

**ANALISIS PENGARUH *RETURN ON INVESTMENT*
(ROI) DAN *ECONOMIC VALUE ADDED* (EVA) TERHADAP
HARGA SAHAM PADA PERUSAHAAN SEKTOR SEMEN
YANG TERDAFTAR DI BURSA EFEK INDONESIA
(BEI) PERIODE TAHUN 2013 – September 2016**

SKRIPSI

**Diajukan Untuk Memenuhi Salah Satu Persyaratan Memperoleh Gelar
Sarjana Ekonomi Pada Fakultas Ekonomi Dan Bisnis Program Studi
Manajemen Universitas Mercu Buana Jakarta**



Nama : Serly Maliza

NIM : 43114120188

**Program Studi Manajemen
FAKULTAS EKONOMI DAN BISNIS
UNIVERSITAS MERCU BUANA
JAKARTA**

2017

SURAT PERNYATAAN KARYA SENDIRI

Yang bertanda tangan dibawah ini :

Nama : Serly Maliza

NIM : 43114120188

Program studi : S1 Manajemen

Menyatakan bahwa skripsi ini adalah murni hasil karya sendiri apabila saya mengutip dari hasil karya orang lain, maka saya mencantumkan sumbernya sesuai dengan ketentuan yang berlaku. Saya bersedia dikenai sanksi pembatalan skripsi ini apabila terbukti melakukan tindakan plagiat (penjiplakan).

UNIVERSITAS
MERCU BUANA

Demikian pernyataan ini saya buat dengan sebenarnya.

Jakarta, Maret 2017

METERAI
TEMPEL
GC8C7ADF742722081
6000
ENAM RIBU RUPIAH




Serly Maliza
43114120188

LEMBAR PENGESAHAN SKRIPSI

Nama : Serly Maliza
NIM : 43114120188
Program Studi : S1 Manajemen
Judul Skripsi : Analisis Pengaruh *Return On Investment* (ROI) Dan
Economic Value Added (EVA) Terhadap Harga Saham
Pada Perusahaan Sektor Semen Yang Terdaftar Di Bursa
Efek Indonesia (BEI)” Periode 2013 – 30 Sept 2016
Tanggal Lulus Ujian : 16 Maret 2017


Disahkan Oleh :

Pembimbing,




Yuhartil, SE., ME
Tanggal : 18-3-2017

Ketua Penguji,




Ir. Sahibul Munir, M.Si
Tanggal : 21-3-2017

Dekan,



Dr. Harnovinsah, Ak., M.Si., CA
Tanggal : 22-3-2017

Ketua Program Studi
S1 Manajemen



Dudi Permana, MM., Ph.D
Tanggal : 22/3/2017

KATA PENGANTAR

Segala Puji bagi Allah SWT yang telah memberikan rahmat dan karunia-Nya kepada peneliti, sehingga penulis dapat menyelesaikan skripsi ini dengan judul **“Analisis Pengaruh *Return On Investment (ROI)* Dan *Economic Value Added (EVA)* Terhadap Harga Saham Pada Perusahaan Sektor Semen Yang Terdaftar Di Bursa Efek Indonesia (BEI)” Periode 2013 – 30 Sept 2016**”. Skripsi ini merupakan syarat untuk memperoleh gelar sarjana pada Program Studi Manajemen Fakultas Ekonomi dan Bisnis Universitas Mercu Buana.

Penulis menyadari sebagai manusia biasa dalam penelitian ini tidak lepas dari kesalahan dan kekurangan akibat keterbatasan pengetahuan serta pengalaman. Penyusunan skripsi ini tidak lepas dari bimbingan, bantuan dan dukungan yang sangat berarti dari berbagai pihak, khususnya Bapak Yuhasril, SE., ME. selaku dosen pembimbing skripsi yang telah memberikan saran, waktu, bimbingan, semangat, pengetahuan dan nasehat – nasehat yang sangat bermanfaat yang telah diberikan kepada penulis. Oleh karena itu, dalam kesempatan ini penulis haturkan Alhamdulillah atas kekuatan Allah SWT yang telah mencurahkan anugerahNya dan ingin berterima kasih pada semua pihak yang telah membantu dalam penyusunan skripsi ini terutama kepada :

1. Kedua orang tua tercinta, ayuk Icha, kakak Allen, adik-adik saya (revina, yudha dan Aldi) yang telah memberikan semangat, doa, dan dukungan moral dan material yang tiada henti – hentinya kepada penulis serta memberi semangat dan memberikan banyak inspirasi dalam menyelesaikan skripsi ini.
2. Bapak Dr. Ir. Arisetyanto Nugroho, MM selaku Rektor Universitas Mercu Buana.
3. Bapak Dr. Harnovinsyah, Ak., M.Si., CA, selaku Dekan Fakultas Ekonomi dan Bisnis Universitas Mercu Buana.
4. Bapak Dudi Permana, MM., Ph.D, selaku Ketua Program Studi Manajemen Fakultas Ekonomi dan Bisnis Universitas Mercu Buana
5. Seluruh dosen dan staf Program Studi Manajemen Fakultas Ekonomi dan Bisnis Universitas Mercu Buana yang telah memberikan segenap ilmunya.
6. Teman-teman di BPJS Ketenagakerjaan khususnya di Divisi Pengembangan TI. Terima kasih atas dukungannya selama ini.
7. Teman-teman di Universitas Mercu Buana kampus Menteng, Dicky, Mystique, Tria Kurnia, Agil item, Arief, Idham, ijal, Indra dan teman-teman yang lain yang tidak bisa penulis sebutkan satu persatu. Terima kasih atas dukungannya selama ini.

8. Pihak – pihak lain yang tidak bisa penulis sebutkan satu persatu. Terima kasih atas bantuan, motivasi serta doanya.

Penulis menyadari sepenuhnya bahwa skripsi ini masih jauh dari sempurna dikarenakan terbatasnya pengalaman dan pengetahuan yang dimiliki penulis. Oleh karena itu, penulis mengharapkan segala bentuk saran serta masukan bahkan kritik yang membangun dari berbagai pihak. Semoga skripsi ini bermanfaat dan dapat menambah pengetahuan khususnya bagi penulis dan pembaca pada umumnya. Akhir kata dengan segala ketulusan dan kerendahan diri, penulis mohon maaf apabila ada kesalahan dan kelemahan dalam skripsi ini.

Jakarta, Maret 2017

Serly Maliza



DAFTAR ISI

SURAT PERNYATAAN KARYA SENDIRI	i
LEMBAR PENGESAHAN SKRIPSI	ii
ABSTRAK	iii
ABSTRACT	iv
KATA PENGANTAR	v
DAFTAR ISI	vii
DAFTAR TABEL	ix
DAFTAR GAMBAR	x
DAFTAR LAMPIRAN	xi
BAB I PENDAHULUAN	1
A. Latar Belakang Penelitian	1
B. Rumusan Masalah Penelitian	7
C. Tujuan dan Kontribusi Penelitian	8
a)Tujuan Penelitian	8
b)Kontribusi Penelitian	8
BAB II KAJIAN PUSTAKA, KERANGKA PEMIKIRAN	
DAN HIPOTESIS	9
A. KAJIAN PUSTAKA	9
1. Laporan Keuangan	9
2. Tujuan Laporan Keuangan	10
3. Jenis Laporan Keuangan	11
4. Analisa Laporan Keuangan	12
5. Manfaat Analisis Laporan Keuangan	13
6. Analisa Rasio Keuangan	14
7. Pengertian Saham.....	15
8. <i>Return on Investment</i> (ROI).....	19
9. <i>Economic Value Added</i> (EVA)	22
10. Penelitian Terdahulu	28
B. Kerangka Pemikiran	31
C. Hipotesis Penelitian	32
BAB III METODE PENELITIAN	33
A. Tempat dan Waktu Penelitian	33
1.Tempat Penelitian	33
2.Waktu Penelitian.....	33
B. Desain Penelitian	33
C. Definisi Dan Operasionalisasi Variabael	34
D. Populasi Dan Sampel Penelitian	35
E. Teknik Pengumpulan Data	36
F. Metode Analisis	37

BAB IV ANALISIS DAN PEMBAHASAN	47
A. Gambaran Umum Objek Penelitian	47
B. Statistik Deskriptif.....	47
C. Penentuan Model Regresi Data Panel.....	50
A.Uji Chow	53
B.Uji Hausman.....	54
D. Hasil Uji Asumsi Klasik	55
1.Hasil Uji Normalitas	56
2.Hasil Uji Multikolinieritas	57
3.Hasil Uji Autokorelasi	58
4.Hasil Uji Heteroskedastisitas	59
E. Analisis Regresi Data Panel	60
1.Uji Simultan (Uji F).....	61
2.Uji Parsial (Uji T)	62
3.Koefisien Determinasi	64
F. Pembahasan Hasil Penelitian.....	65
 BAB V SIMPULAN DAN SARAN.....	 67
A. Simpulan	67
B. Saran	68
 DAFTAR PUSTAKA	 69
LAMPIRAN	

DAFTAR TABEL

TABEL 1.1 DAFTAR HARGA SAHAM PERUSAHAAN SEKTOR SEMEN (2013 - 2016)	2
TABEL 1.2 NILAI ROI PERUSAHAAN SEKTOR SEMEN PERIODE 2013 – 30 SEPT 2016	4
TABEL 2.1 PENELITIAN TERDAHULU	28
TABEL 3.1 IDEFENISI OPERASIONAL VARIABEL.....	35
TABEL 3.2 PERUSAHAAN SEKTOR SEMEN.....	36
TABEL 4.1 HASIL PENGUJIAN STATISTIK DESKRIPTIF	48
TABEL 4.2 HASIL ANALISIS REGRESI DENGAN COMMON EFFECT MODEL.....	50
TABEL 4.3 HASIL ANALISIS REGRESI DENGAN MODEL FIXED EFFECT	51
TABEL 4.4 HASIL ANALISIS REGRESI DENGAN MODEL RANDOM EFFECTS.....	52
TABEL 4.5 UJI CHOW	54
TABEL 4.6 UJI HAUSMAN.....	55
TABEL 4.7 HASIL UJI MULTIKOLINERITAS	57
TABEL 4.8 HASIL UJI AUTOKORELASI.....	58
TABEL 4.9 HASIL REGRESI METODE RANDOM EFFECT DENGAN WHITE-TEST	59
TABEL 4.10 HASIL UJI REGRESI DATA PANEL.....	60
TABEL 4.11 HASIL UJI F	62
TABEL 4.12 HASIL UJI PARSIAL (UJI T).....	63
TABEL 4.13 HASIL UJI KOEFISIEN DETERMINASI (R^2).....	64

UNIVERSITAS
MERCU BUANA

DAFTAR GAMBAR

GAMBAR 1.1 TOTAL ASSET PERIODE 2013 S.D 31 SEP 2016.....	2
GAMBAR 1.2 ROI PERIODE 2013 – 30 SEPT 2016.....	4
GAMBAR 2.1 KERANGKA PEMIKIRAN	31
GAMBAR 4.1 NORMALITAS DATA.....	56



DAFTAR LAMPIRAN

No.	Keterangan	Halaman
1	Daftar Harga Saham	71
2	<i>Return On Investment (ROI)</i>	72
3	<i>Net Operating After Tax</i>	73
4	<i>Invested Capital</i>	74
5	<i>Capital Charges & Economic Value Added</i>	75
6	Data Panel Penelitian	76
7	Hasil Uji Statistik Deskriptif	77
8	Hasil Uji <i>Common Effect Model</i>	78
9	Hasil Uji <i>Fixed Effect Model</i>	79
10	<i>Random Effect Model</i>	80
11	Uji Chow	81
12	Uji Hausman	82
13	Uji Normalitas Data	83
14	Hasil Uji Autokorelasi	84
15	Hasil Uji Heteroskedastisitas	85

