

**PENGARUH *GOOD CORPORATE GOVERNANCE* (GCG) DAN
DEBT TO ASSET RATIO (DAR) TERHADAP MANAJEMEN
LABA**

**(Studi Empiris Pada Industri Barang Konsumsi yang Terdaftar di Bursa
Efek Indonesia Periode Tahun 2011-2015)**

SKRIPSI

**Diajukan Untuk Memenuhi Salah Satu Persyaratan Memperoleh Gelar
Sarjana Ekonomi Pada Fakultas Ekonomi dan Bisnis Program Studi
Akuntansi Universitas Mercu Buana Jakarta**



Nama : Vivi Elvira

NIM : 43212110046

Program Studi Akuntansi

FAKULTAS EKONOMI DAN BISNIS

UNIVERSITAS MERCU BUANA

JAKARTA

2017

SURAT PERNYATAAN KARYA SENDIRI

Yang bertandatangan dibawah ini:

Nama : Vivi Elvira

NIM : 43212110046

Program Studi : S1 Akuntansi

Menyatakan bahwa skripsi ini adalah murni hasil karya sendiri. Apabila saya mengutip dari karya orang lain, maka saya mencantumkan sumbernya sesuai dengan ketentuan yang berlaku. Saya bersedia dikenai sanksi pembatalan skripsi ini apabila terbukti melakukan tindakan plagiat (penjiplakan).

Demikian pernyataan ini saya buat dengan sebenarnya.

UNIVERSITAS
MERCU BUANA

Jakarta, 22 Pebruari 2017



(Vivi Elvira)

NIM: 43212110046

LEMBAR PENGESAHAN SKRIPSI


Nama : Vivi Elvira
NIM : 43212110046
Program Studi : S1 Akuntansi
Judul Skripsi : Pengaruh *Good Corporate Governance* (GCG) dan *Debt to Asset Ratio* (DAR) Terhadap Manajemen Laba (Studi Empiris Pada Industri Barang Konsumsi yang Terdaftar di Bursa Efek Indonesia Periode Tahun 2011-2015)


Tanggal Lulus Ujian : 14 Maret 2017

Disahkan Oleh:

Pembimbing,

Ketua Penguji


Diah Iskandar, SE. M.Si.



Drs. Sugianto, MM.


Tanggal: 17 Maret 2017

Tanggal: 17 Maret 2017

Dekan,

Ketua Program Studi S1 Akuntansi


Dr. Harnovinsah, Ak., M.Si., CA.


Dr. Harnovinsah, Ak., M.Si., CA.

Tanggal: 17 Maret 2017

Tanggal: 17 Maret 2017

KATA PENGANTAR

Puji dan Syukur penulis panjatkan kehadirat Allah SWT atas segala rahmat dan karunia yang diberikan kepada penulis, sehingga penulis dapat menyelesaikan skripsi yang berjudul “**Pengaruh *Good Corporate Governance (GCG)* dan *Debt to Asset Ratio (DAR)* Terhadap Manajemen Laba**”. Skripsi ini merupakan syarat untuk memperoleh gelar Sarjana Ekonomi pada Program Studi Akuntansi Fakultas Ekonomi dan Bisnis Universitas Mercu Buana.

Dalam penyelesaian penulisan skripsi ini tidak terlepas dari bantuan dan bimbingan berbagai pihak. Penulis mengungkapkan rasa terimakasih yang sebesar-besarnya Ibu Diah Iskandar SE. M.Si., selaku dosen pembimbing yang telah memberikan saran, waktu, bimbingan, semangat, pengetahuan dan nasehat-nasehat yang sangat bermanfaat kepada penulis. Penulis juga ingin mengucapkan terimakasih kepada:

1. Bapak Dr. Harnovinsah, Ak., M.Si., CA., selaku Dekan Fakultas Ekonomi Universitas Mercu Buana.
2. Bapak Dr. Harnovinsah, Ak., M.Si., CA., selaku Ketua Program Studi Akuntansi Fakultas Ekonomi Universitas Mercu Buana.
3. Seluruh Dosen dan Staff Program Studi Akuntansi Universitas Mercu Buana.

4. Keluarga saya tercinta yang telah memberikan semangat, doa dan dukungan moral, sehingga penulis dapat menyelesaikan skripsi ini dengan baik.
5. Seluruh teman-teman Mercu Buana Fakultas Ekonomi. Terimakasih atas nasihat dan kekompakan serta kebersamaannya selama ini.
6. Para rekan kerja saya dan seluruh jajaran manajemen atas dukungan waktu dan ijin selama penulis menyelesaikan studi dan skripsi ini.
7. Dan semua pihak yang telah membantu baik langsung maupun tidak langsung.

Penulis menyadari sepenuhnya bahwa skripsi ini masih jauh dari sempurna dikarenakan terbatasnya pengalaman dan pengetahuan yang dimiliki oleh penulis. Oleh karena itu, penulis mengharapkan segala bentuk kritik dan saran yang membangun dari berbagai pihak. Semoga skripsi ini bermanfaat dan dapat menambah pengetahuan khususnya bagi penulis dan pembaca pada umumnya.

Jakarta, 21 Pebruari 2017

(Vivi Elvira)

DAFTAR ISI

	Halaman
SURAT PERNYATAAN KARYA SENDIRI	i
LEMBAR PENGESAHAN SKRIPSI	ii
ABSTRAK	iii
KATA PENGANTAR	v
DAFTAR ISI	vii
BAB I PENDAHULUAN	1
A. Latar Belakang Penelitian	1
B. Rumusan Masalah Penelitian	10
C. Tujuan dan Kontribusi Penelitian	11
1. Tujuan Penelitian	11
2. Kontribusi Penelitian	11
BAB II KAJIAN PUSTAKA, RERANGKA PEMIKIRAN	
DAN HIPOTESIS	13
A. Kajian Pustaka	13
1. Teori Agensi (<i>Agency Theory</i>)	13
2. Teori Sinyal	15
3. Manajemen Laba	18
a. Pengertian Manajemen Laba	18
b. Strategi Pelaksanaan Manajemen Laba	19
c. Motivasi Manajemen Laba	20
4. <i>Good Corporate Governance</i>	21
a. Definisi dan Tujuan <i>Corporate</i>	
<i>Governance</i>	21
b. Mekanisme <i>Corporate Governance</i>	24

	5. Komisaris Independen	25
	6. Komite Audit	27
	7. Kepemilikan Institusional	29
	8. <i>Debt to Asset Ratio</i>	31
	9. Penelitian Terdahulu	33
	B. Rerangka Pemikiran	40
	1. Pengaruh Proporsi Komisaris Independen Terhadap Manajemen Laba	40
	2. Pengaruh Ukuran Komite Audit Terhadap Manajemen Laba	41
	3. Pengaruh Kepemilikan Institusional Terhadap Manajemen Laba	43
	4. Pengaruh <i>Debt to Asset Ratio</i> Terhadap Manajemen Laba	44
	C. Hipotesis	46
BAB III	METODOLOGI PENELITIAN	47
	A. Waktu dan Tempat Penelitian	47
	B. Desain Penelitian	47
	C. Definisi dan Operasionalisasi Variabel	48
	D. Populasi dan Sampel Penelitian	53
	E. Teknik Pengumpulan Data	54
	F. Metode Analisis Data	55
	1. Uji Statistik Deskriptif	55
	2. Uji Asumsi Klasik	56
	a. Uji Normalitas	56
	b. Uji Multikolinearitas	57
	c. Uji Autokorelasi	57

	d. Uji Heteroskedastisitas	58
	3. Uji Kesesuaian Model	59
	a. Uji Koefisien Determinasi	59
	b. Uji Signifikan Simultan (Uji Statistik F)	60
	4. Uji Hipotesis	60
	a. Uji Statistik t	60
	b. Analisis Regresi Linier Berganda	61
BAB IV	HASIL DAN PEMBAHASAN	63
	A. Analisis Statistik deskriptif	63
	B. Uji Asumsi Klasik	68
	1. Uji Normalitas	69
	2. Uji Multikolinearitas	70
	3. Uji Autokorelasi	72
	4. Uji Heteroskedastisitas	73
	C. Uji Kesesuaian Model	74
	1. Uji Koefisien Determinasi	74
	2. Uji F (Simultan)	75
	D. Uji Hipotesis	76
	1. Uji t (Parsial)	76
	2. Analisis Regresi Linier Berganda	78
	E. Pembahasan	80
BAB V	SIMPULAN DAN SARAN	86
	A. Simpulan	86
	B. Saran	88
	DAFTAR PUSTAKA	90
	LAMPIRAN	100

DAFTAR TABEL

	Halaman
Tabel 2.1	Penelitian Terdahulu 37
Tabel 3.1	Variabel dan Skala Pengukuran 52
Tabel 3.2	Proses Pemilihan Sampel 53
Tabel 3.3	Daftar Perusahaan Sampel 54
Tabel 4.1	Hasil Uji Statistik Deskriptif 63
Tabel 4.2	Data Perusahaan yang Memiliki Nilai Min Komisararis Independen 64
Tabel 4.3	Data Perusahaan yang Memiliki Nilai Min Komite Audit 66
Tabel 4.4	Hasi Uji Normalitas 70
Tabel 4.5	Hasil Uji Multikolinearitas 71
Tabel 4.6	Hasil Uji Autokorelasi DW 72
Tabel 4.7	Hasil Uji Glejser 73
Tabel 4.8	Hasil Uji Koefisien Determinasi 75
Tabel 4.9	Hasil Uji F 76
Tabel 4.10	Hasil Uji t 77

DAFTAR GAMBAR

	Halaman
Gambar 2.1 Rerangka Pemikiran Penelitian	45
Gambar 4.1 Grafik Normal P-Plot	69
Gambar 4.2 Grafik <i>Scatterplot</i>	74



DAFTAR LAMPIRAN

	Halaman
LAMPIRAN I	
Data Proporsi Dewan Komisaris Independen, Komite Audit, Kepemilikan Institusional Tahun 2011-2015	100
LAMPIRAN II	
Data <i>Debt to Asset Ratio</i> Tahun 2011-2015	102
LAMPIRAN III	
Data Manajemen Laba Tahun 2011-2015	104
LAMPIRAN IV	
Hasil <i>Output</i> SPSS 21	107

