

**PENGARUH PELUANG PERTUMBUHAN, UKURAN  
PERUSAHAAN, PROFITABILITAS, STRUKTUR ASET DAN  
NON DEBT TAX SHIELD TERHADAP STRUKTUR MODAL  
(Studi Empiris Pada Perusahaan Manufaktur Sektor Industri Dasar Dan  
Kimia Yang Terdaftar Di Bursa Efek Indonesia Pada Periode 2013-2015)**

**SKRIPSI**

**Diajukan Untuk Memenuhi Salah Satu Persyaratan Memperoleh Gelar  
Sarjana Ekonomi Pada Fakultas Ekonomi dan Bisnis Program Studi  
Akuntansi Universitas Mercu Buana Jakarta**



**Nama : Intan Rafika**

**NIM : 43213010007**

**Program Studi Akuntansi  
FAKULTAS EKONOMI DAN BISNIS  
UNIVERSITAS MERCU BUANA  
JAKARTA**

**2017**

## SURAT PERNYATAAN KARYA SENDIRI

Yang bertanda tangan dibawah ini :

Nama : Intan Rafika  
NIM : 43213010007  
Program Studi : S1 Akuntansi

Menyatakan bahwa skripsi ini adalah murni hasil karya sendiri. Apabila saya mengutip dari orang lain, maka saya mencantumkan sumbernya sesuai dengan ketentuan yang berlaku. Saya bersedia dikenai sanksi pembatalan skripsi ini apabila terbukti melakukan tindakan plagiat (penjiplakan).

Demikian pernyataan ini saya buat dengan sebenarnya. '

UNIVERSITAS  
MERCU BUANA

Jakarta, 17 Maret 2017



**INTAN RAFIKA**


NIM : 43213010007

**LEMBAR PENGESAHAN SKRIPSI**

Nama : Intan Rafika  
NIM : 43213010007  
Program Studi : S1 Akuntansi  
Judul Skripsi : Pengaruh Peluang Pertumbuhan, Ukuran Perusahaan,  
Profitabilitas, Struktur Modal dan *Non Debt Tax Shield*  
Terhadap Struktur Modal  
Tanggal Lulus Ujian : 14 Maret 2017


Disahkan oleh :

Pembimbing

  
Dr. Dwi Asih Surjandari, AK., MS


Tanggal : 15-3-2017

Ketua Penguji

  
Minanari, SE, M.Si

Tanggal : 15/3/2017


Dekan

  
Dr. Harnovinsah, Ak., M.Si., CA.

Tanggal : 17-3-2017

Ketua Program Studi

S1 Akuntansi

  
Dr. Harnovinsah, Ak., M.Si., CA.

Tanggal : 17-3-2017

## KATA PENGANTAR

Segala puji bagi Allah SWT yang telah memberikan rahmat dan karunianya kepada peneliti, sehingga penulis dapat menyelesaikan skripsi ini dengan judul **“Pengaruh Peluang Pertumbuhan, Ukuran Perusahaan, Profitabilitas, Struktur Modal, Dan *Non Debt Tax Shield* Terhadap Struktur Modal Pada Perusahaan Manufaktur Sektor Industri Dasar Dan Kimia Yang Terdaftar Di Bursa Efek Indonesia Pada Periode 2013-2015”**. Skripsi ini merupakan syarat untuk memperoleh gelar sarjana pada Program Studi Akuntansi Fakultas Ekonomi dan Bisnis Universitas Mercu Buana.

Penulis menyadari sebagai manusia biasa dalam penelitian ini tidak lepas dari kesalahan dan kekurangan akibat keterbatasan pengetahuan serta pengalaman. Penyusunan skripsi ini tidak terlepas dari bimbingan, doa, bantuan dan dukungan dari berbagai pihak, khususnya Ibu Dr. Dwi Asih Surjandari., AK., MS selaku dosen pembimbing skripsi yang telah memberikan saran, waktu, bimbingan, semangat, pengetahuan dan nasihat-nasihat yang sangat bermanfaat bagi penulis.

Oleh karena itu, dalam kesempatan ini penulis dengan ketulusan hati ingin mengucapkan terima kasih sedalam-dalamnya kepada:

1. Kedua orang tua tercinta, Papa Mukhtarion Chaniago dan Mama Ulwiayah Kaplale terima kasih untuk doa, dukungan moril, pengorbanan dan kasih sayang yang tiada henti untuk saya. *I always love you and I promise to the world, I will never stop make you proud of me.*
2. Bapak Dr. Ir. Arisetyanto Nugroho, MM selaku Rektor Universitas Mercu Buana.
3. Bapak Dr. Harnovinsah, Ak., M.Si., CA selaku Dekan Fakultas Ekonomi dan Bisnis Universitas Mercu Buana.
4. Bapak Dr. Harnovinsah, Ak., M.Si., CA selaku Ketua Program Studi Akuntansi Fakultas Ekonomi dan Bisnis Universitas Mercu Buana.

5. Seluruh dosen Fakultas Ekonomi dan Bisnis Universitas Mercu Buana, khususnya dosen jurusan Akuntansi yang telah memberikan ilmu yang sangat bermanfaat bagi penulis.
6. Seluruh staf Fakultas Ekonomi dan Bisnis Universitas Mercu Buana yang selalu penulis reportkan ketika menyelesaikan segala urusan administrasi.
7. Adik saya tercinta, Mutiara Dana yang telah memberikan doa, motivasi dan semangat untuk kelulusan saya.
8. Para sahabat seperjuangan selama empat tahun terakhir ini, Diah Setyo Rini, Fanny Eldiana, Leni Septiani, Lidya Juliana Putri, dan Melinda Widyautami. Terima kasih untuk kebersamaannya, dukungannya, motivasi dan keceriaannya selama masa-masa kuliah.
9. Semua temen sepembimbing, khususnya Saadiyah Syutiaty Putri dan Vicky Firmando terima kasih untuk semua dukungan dan *sharing-sharingnya*.
10. Para temen sepermainan yaitu Istiqomah Nur Sopyani, Evindya Dwi Prita, Eldiana Agustri, Shabrina Qisthi Dien dan Dinda Pertiwi, SE. Terimakasih untuk doa, motivasi, keceriaan, dukungan dan kebersamaannya.
11. Para teman KSPM (Kelompok Studi Pasar Modal) Universitas Mercu Buana yang telah berbagi ilmu, dukungan, semangat dan kebersamaan kepada penulis.
12. Seluruh temen-temen jurusan Akuntansi angkatan 2013, terima kasih atas kebersamaannya selama menempuh pendidikan di Universitas Mercu Buana.
13. Semua pihak yang tidak dapat penulis sebutkan satu persatu, yang telah memberikan motivasi, doa, dukungan dan semangat sehingga skripsi ini dapat terselesaikan dengan baik.

Penulis berharap semoga semua bantuan dan dukungan yang diberikan dari semua pihak kepada penulis mendapatkan balasan dari Allah SWT. Penulis menyadari bahwa masih banyak kekurangan dan kesalahan dalam penulisan

skripsi ini, oleh karena itu penulis menghargai semua saran dan masukan yang membangun demi penyempurnaan skripsi ini. Akhir kata, semoga skripsi ini bermanfaat dan dapat menambah pengetahuan khususnya bagi penulis dan pembaca pada umumnya.

Jakarta, 24 Februari 2017

Intan Rafika



## DAFTAR ISI

<b>HALAMAN JUDUL</b>	
<b>LEMBAR PERNYATAAN</b> .....	ii
<b>LEMBAR PENGESAHAN SKRIPSI</b> .....	iii
<b>ABSTRAK</b> .....	iv
<b>ABSTRACT</b> .....	v
<b>KATA PENGANTAR</b> .....	vi
<b>DAFTAR ISI</b> .....	ix
<b>DAFTAR TABEL</b> .....	xii
<b>DAFTAR GAMBAR</b> .....	xiii
<b>DAFTAR LAMPIRAN</b> .....	xiv
<b>BAB I PENDAHULUAN</b>	
A. Latar Belakang Masalah.....	1
B. Rumusan Masalah .....	11
C. Tujuan dan Kontribusi Penelitian.....	12
1. Tujuan Penelitian .....	12
2. Kontribusi Penelitian.....	13
<b>BAB II KAJIAN PUSTAKA, RERANGKA PEMIKIRAN, DAN HIPOTESIS</b>	
A. Kajian Pustaka.....	14
1. Kajian Teori .....	14
a. <i>Static Trade Off Theory</i> .....	14
b. <i>Pecking Order Theory</i> .....	17
c. <i>Agency Theory</i> .....	19
2. Konsep-konsep Struktur Modal .....	20
a. Struktur Modal .....	20
b. Peluang Pertumbuhan .....	23
c. Ukuran Perusahaan.....	24
d. Profitabilitas .....	25

e. Struktur Aset .....	25
f. <i>Non Debt Tax Shield</i> .....	26
3. Penelitian Terdahulu .....	27
B. Rerangka Pemikiran .....	39
C. Hipotesis.....	44

### BAB III METODE PENELITIAN

A. Waktu dan Tempat Penelitian .....	45
B. Desain Penelitian.....	45
C. Definisi dan Operasional Variabel .....	46
1. Variabel Dependen .....	46
2. Variabel Independen .....	47
a. Peluang Pertumbuhan .....	47
b. Ukuran Perusahaan .....	48
c. Profitabilitas .....	48
d. Struktur Aset .....	49
e. <i>Non Debt Tax Shield</i> .....	49
D. Populasi dan Sampel Penelitian .....	51
1. Populasi .....	51
2. Sampel .....	52
E. Teknik Pengumpulan Data.....	55
F. Metode Analisis .....	56
1. Statistik Deskriptif .....	56
2. Uji Asumsi Klasik .....	56
a. Uji Normalitas .....	56
b. Uji Multikolinearitas .....	57
c. Uji Autokorelasi .....	58
d. Uji Heterokedastisita .....	59
3. Uji Hipotesis.....	60
a. Uji Koefisien Determinasi (Uji Statistik $R^2$ ) .....	60
b. Uji Simultan (Uji Statistik F) .....	60



c. Uji Parsial (Uji Statistik T) .....	61
d. Analisis Regresi Linear Berganda .....	62

**BAB IV HASIL DAN PEMBAHASAN**

A. Statistik Deskriptif .....	64
B. Uji Asumsi Klasik .....	66
1. Uji Normalitas .....	66
2. Uji Multikolinearitas.....	67
3. Uji Autokorelasi .....	68
4. Uji Heteroskedastisitas .....	69
C. Pengujian Hipotesis .....	70
1. Uji Koefisien Determinasi (Uji Statistik $R^2$ ) .....	70
2. Uji Simultan (Uji Statistik F) .....	71
3. Uji Parsial (Uji Statistik t).....	72
4. Uji Regresi Linear Berganda .....	73
D. Pembahasan .....	76

**BAB V KESIMPULAN DAN SARAN**

A. Simpulan.....	82
B. Saran .....	83

<b>DAFTAR PUSTAKA .....</b>	<b>85</b>
-----------------------------	-----------

**LAMPIRAN**

## DAFTAR TABEL

No.	Keterangan	Halaman
2.1	Ringkasan Penelitian Terdahulu .....	32
3.1	Ringkasan Variabel dan Pengukuran .....	50
3.2	Kriteria Pemilihan Sampel .....	53
3.3	Daftar Sampel Penelitian.....	54
3.4	Ketentuan Pengambilan Keputusan .....	58
4.1	Hasil Statistik Deskriptif.....	64
4.2	Hasil Uji Kolmogorov-Smirnov.....	67
4.3	Hasil Uji Multikolonieritas .....	68
4.4	Hasil Uji Autokorelasi.....	69
4.5	Hasil Uji Koefisien Determinasi .....	71
4.6	Hasil Uji Statistik F.....	72
4.7	Hasil Uji statistik t.....	73
4.8	Hasil Analisis Regresi Linear Berganda .....	74
4.9	Ringkasan Hasil Pengujian Hipotesis .....	76

UNIVERSITAS  
MERCU BUANA

## DAFTAR GAMBAR

No.	Keterangan	Halaman
1.1	Grafik Utang dan Modal Pada Manufaktur Industri Dasar dan Kimia.....	4
2.1	Rerangka Pemikiran.....	43
4.1	Grafik Scatterplot.....	70



## DAFTAR LAMPIRAN

Keterangan	Halaman
Lampiran 1 Daftar Sampel Perusahaan .....	88
Lampiran 2 Hasil Data Tabulasi .....	89
Lampiran 3 Hasil Ouput SPSS .....	96

