

**PENGARUH MANAJEMEN MODAL KERJA TERHADAP
PROFITABILITAS PERUSAHAAN
(Studi Empiris pada Perusahaan Industri Pertambangan di BEI
Periode Tahun 2010-2015)**

SKRIPSI

**Diajukan untuk Memenuhi Salah Satu Persyaratan Memperoleh
Gelar Sarjana Ekonomi pada Fakultas Ekonomi dan Bisnis
Program Studi Akuntansi Universitas Mercu Buana Jakarta**



Nama : Silvia Rahma Dini

Nim : 43213010224

**Program Studi Akuntansi
FAKULTAS EKONOMI DAN BISNIS
UNIVERSITAS MERCU BUANA
JAKARTA**

2017

SURAT PERNYATAAN KARYA SENDIRI

Yang bertanda tangan dibawah ini :

Nama : Silvia Rahma Dini

Nim : 43213010224

Program Studi : S1 Akuntansi

Menyatakan bahwa skripsi ini adalah murni hasil karya sendiri apabila saya mengutip dari hasil karya orang lain, maka saya mencantumkan sumbernya sesuai dengan ketentuan yang berlaku. Saya bersedia dikenai sanksi pembatalan skripsi ini apabila terbukti melakukan tindakan plagiat (penjiplakan).

Demikian pernyataan ini saya buat dengan sebenarnya.

UNIVERSITAS
MERCU BUANA

Jakarta, 16 Februari 2017



Silvia Rahma Dini


NIM : 43213010224

LEMBARAN PENGESAHAN SKRIPSI

Nama : Silvia Rahma Dini
NIM : 43213010224
Program Studi : S1 Akuntansi
Judul Skripsi : Pengaruh Manajemen Modal Kerja terhadap Profitabilitas Perusahaan (Studi Empiris pada Perusahaan Industri Pertambangan di BEI Periode Tahun 2010-2015)
Tanggal Lulus Ujian :

Disahkan Oleh :

Pembimbing




Suprpto S. Astro, SP, M.Si

Tanggal :

15 Maret 2017

Ketua Penguji



Suparno, MM, M.Akt

Tanggal :

15-3-2017


Dekan,



Dr. Harnovinsah, Ak., M.Si., CA

Ketua Program Studi

S1 Akuntansi



Dr. Harnovinsah, Ak., M.Si., CA

KATA PENGANTAR

Segala puji bagi Allah SWT yang telah memberikan rahmat dan katrunia-
Nya kepada peneliti, sehingga penulis dapat menyelesaikan skripsi ini dengan
judul **“Pengaruh Manajemen Modal Kerja terhadap Profitabilitas
Perusahaan (Studi Empiris pada Perusahaan Pertambangan di BEI Periode
2010-2015)”**. Skripsi ini merupakan syarat untuk memperoleh gelar sarjana pada
Program Studi Akuntansi Fakultas Ekonomi dan Bisnis Universitas Mercu Buana.

Penulis menyadari sebagai manusia biasa dalam penelitian ini tidak lepas
dari kesalahan dan kekurangan akibat keterbatasan pengetahuan serta pengalaman.
Penyusunan skripsi ini tidak lepas dari bimbingan, bantuan dan dukungan yang
sangat berarti dari berbagai pihak, khususnya Bapak Ir. Suprpto, M.Si, selaku
dosen pembimbing skripsi yang telah memberikan saran, waktu, bimbingan,
semangat, pengetahuan dan nasehat-nasehat yang sangat bermanfaat yang telah
diberikan kepada penulis. Oleh karena itu, dalam kesempatan ini penulis haturkan
Alhamdulillah atas kekuatan Allah SWT yang telah mencurahkan anugerahnya
dan ingin berterima kasih pada semua pihak yang telah membantu dalam
penyusunan skripsi ini terutama kepada:

1. Kedua orang tua tercinta dan kakak saya yang telah memberikan
semangat, doa dan dukungan moral dan material yang tiada henti-hentinya
kepada penulis serta memberi semangat dan memberikan banyak inspirasi
dalam menyelesaikan skripsi ini.

2. Bapak Dr. Ir Arisetyanto Nugroho, MM selaku Rektor Universitas Mercu Buana.
3. Ibu Prof. Dr. Wiwik Utami, Ak., MS., CA, selaku Dekan Fakultas Ekonomi dan Bisnis Universitas Mercu Buana.
4. Bapak Dr. Harnovinsah, Ak., M.Si CA., selaku Ketua Program Studi Akuntansi Fakultas Ekonomi dan Bisnis Universitas Mercu Buana.
5. Seluruh dosen dan staf Program Studi Akuntansi Fakultas Ekonomi dan Bisnis Universitas Mercu Buana yang telah memberikan segenap ilmunya.

Penulis menyadari sepenuhnya bahwa skripsi ini masih jauh dari sempurna dikarenakan terbatasnya pengalaman dan pengetahuan yang dimiliki penulis. Oleh karena itu, penulis mengharapkan segala bentuk saran serta masukan bahkan kritikan yang membangun dari berbagai pihak. Semoga skripsi ini bermanfaat dan dapat menambah pengetahuan khususnya bagi penulis dan pembaca pada umumnya. Akhir kata dengan segala ketulusan dan kerendahan diri, penulis mohon maaf apabila ada kesalahan dan kelemahan dalam skripsi ini.

Jakarta, 16 Februari 2017

Silvia Rahma Dini

DAFTAR ISI

SURAT PERNYATAAN KARYA SENDIRI	i
LEMBAR PENGESAHAN SKRIPSI	ii
ABSTRAK	iii
KATA PENGANTAR	v
DAFTAR ISI	vii
DAFTAR TABEL	x
DAFTAR GAMBAR	xi
DAFTAR LAMPIRAN	xii
BAB I PENDAHULUAN	
A. Latar Belakang Penelitian	1
B. Rumusan Masalah Penelitian	14
C. Tujuan Penelitian	14
D. Kontribusi Penelitian	15
BAB II KAJIAN PUSTAKA, RERANGKA PEMIKIRAN DAN HIPOTESIS	
A. Kajian pustaka	16
1. Teori sinyal	16
2. Teori keagenan	18
3. Teori struktur modal	20
B. Riset terdahulu	22
C. Kerangka pemikiran	29
D. Hipotesis penelitian	30

BAB III METODE PENELITIAN

A. Waktu dan Tempat Penelitian	34
B. Desain Penelitian	34
C. Definisi Variabel dan Operasionalisasi Variabel	35
1) Modal Kerja	36
a) Cash Conversion Cycle (CCC)	37
b) Days Of Sales Outstanding (DSO).....	38
c) Days Of Sales In Inventory (DSI).....	40
d) Days Of Payable Outstanding (DPO)	42
2) Profitabilitas (ROA)	43
D. Pengukuran Variabel	44
E. Populasi dan Sampel Penelitian	46
1. Populasi Penelitian	46
2. Sampel Penelitian	46
F. Teknik Pengumpulan Data	47
G. Metode Analisis	48
1. Analisis Statistik Deskriptif	48
2. Uji Asumsi Klasik	48
a) Uji Multikolinearitas	49
b) Uji Autokorelasi	49
c) Uji Heteroskedastisitas	50
d) Uji Normalitas	51
3. Uji Hipotesis	52
a) Uji Koefisien Determinasi (Adjusted R ²)	52
b) Uji Koefisien Regresi secara bersama-sama (Uji F)	53
c) Uji Koefisien Regresi secara parsial (Uji t)	53
4. Analisis Regresi Linier Berganda	54

BAB IV ANALISIS HASIL DAN PEMBAHASAN

A. Gambaran Umum Objek Penelitian	55
B. Analisis Hasil Uji	55
Statistik Deskriptif	55
C. Uji Asumsi Klasik	57
1. Uji Multikolonieritas	57
2. Uji Autokorelasi	58
3. Uji Heteroskedastisitas	60
4. Uji Normalitas	62
D. Uji Hipotesis	63
1. Uji Koefisien Determinasi (Adjusted R ²)	63
2. Uji Koefisien Regresi Secara Bersama-Sama (Uji F) ..	64
3. Uji Koefisien Regresi Secara Parsial (Uji T)	65
4. Analisis Regresi Linier Berganda	66
E. Pembahasan	68
1. Pengaruh DSO Terhadap Profitabilitas	69
2. Pengaruh DSI Terhadap Profitabilitas	69
3. Pengaruh DPO Terhadap Profitabilitas	70
4. Pengaruh CCC Terhadap Profitabilitas	71

BAB V KESIMPULAN & SARAN

A. Kesimpulan	72
B. Saran.....	74

DAFTAR PUSTAKA	75
----------------------	----

LAMPIRAN

DAFTAR TABEL

No.	Keterangan	Halaman
2.1	<i>Tinjauan Atas Penelitian Terdahulu</i>	25
3.1	<i>Pengukuran Variabel</i>	44
3.2	<i>Penentuan Sampel Penelitian</i>	47
3.3	<i>Daftar Sampel Perusahaan</i>	47
4.1	<i>Hasil Statistik Deskriptif</i>	56
4.2	<i>Hasil Uji Multikolinieritas</i>	58
4.3	<i>Hasil Uji Autokorelasi</i>	59
4.4	<i>Hasil Uji Heteroskedastisitas (Glejser)</i>	61
4.5	<i>Hasil Uji Normalitas</i>	62
4.6	<i>Hasil Uji Adjusted R Square</i>	63
4.7	<i>Hasil Uji Statistik F</i>	64
4.8	<i>Hasil Uji Statistik T</i>	65
4.9	<i>Ringkasan Hasil Pengujian Hipotesis</i>	68

DAFTAR GAMBAR

<i>NO.</i>	<i>Keterangan</i>	<i>Halaman</i>
1.1	<i>Perputaran Modal Kerja Perusahaan Dagang</i>	6
1.2	<i>Perputaran Modal Kerja Perusahaan Pabrik</i>	6
2.1	<i>Kerangka Pemikiran</i>	29
4.1	<i>Hasil Uji Heteroskedastisitas</i>	60



DAFTAR LAMPIRAN

Keterangan	Halaman
Lampiran I Tabulasi Data	78
Lampiran II Perhitungan Variabel	79
Lampiran III Rekapitulasin Variabel	83
Lampiran IV Rekapitulasi Input SPSS LN	84
Lampiran V Hasil Statistik Deskriptif	85
Lampiran VI Hasil Uji Multikolinieritas	85
Lampiran VII Hasil Uji Autokorelasi	86
Lampiran VIII Hasil Uji Heteroskedastisitas	86
Lampiran IX Hasil Uji Glesjer	87
Lampiran IX Hasil Uji Normalitas	87
Lampiran X Hasil Uji Adjusted R Square	88
Lampiran XI Hasil Uji Statistik F	88
Lampiran XII Hasil Uji Statistik T	89