

**PENGARUH MEKANISME *GOOD CORPORATE  
GOVERNANCE*, UKURAN PERUSAHAAN DAN *LEVERAGE*  
TERHADAP MANAJEMEN LABA DENGAN  
MENGUNAKAN *CONDITIONAL DISCRETIONARY  
REVENUE STUBBEN***

(Studi Kasus Pada Perusahaan Properti yang Terdaftar di Bursa Efek  
Indonesia Tahun 2012 - 2015)

**SKRIPSI**

Diajukan Untuk Memenuhi Salah Satu Persyaratan Memperoleh Gelar  
Sarjana Ekonomi Pada Fakultas Ekonomi dan Bisnis Prigram Studi  
Akutansi Universitas Mercu Buana Jakarta



**DISUSUN OLEH :**

**ZELLA IZZATI**

**43213010072**

**Program Studi Akutansi**

**FAKULTAS EKONOMI DAN BISNIS**

**UNIVERSITAS MERCU BUANA**

**JAKARTA**

**2017**

## SURAT PERNYATAAN KARYA SENDIRI

Yang bertanda tangan di bawah ini:

Nama : Zella Izzati

NIM : 43213010072

Program Studi : S1 – Akuntansi Universitas Mercu Buana

Menyatakan bahwa skripsi ini adalah murni hasil karya sendiri. Apabila saya mengutip dari karya orang lain, maka saya mencantumkan sumbernya sesuai dengan ketentuan yang berlaku. Saya bersedia dikenai sanksi pembatalan skripsi ini apabila terbukti melakukan tindakan plagiat (penjiplakan).

Demikian pernyataan ini saya buat dengan sebenarnya.

Jakarta, 16 Maret 2017

METERAI  
TEMPEL

F9499AEF593787370

6000  
ENAM RIBURUPIAH

Zella Izzati

NIM : 43213010072


## LEMBAR PENGESAHAN SKRIPSI


Nama : Zella Izzati  
NIM : 43213010072  
Program Studi : S1 – Akuntansi  
Judul Skripsi : “PENGARUH MEKANISME GOOD GOVERNANCE, UKURAN PERUSAHAAN DAN *LEVERAGE* TERHADAP MANAJEMEN LABA DENGAN MENGGUNAKAN DISCRETIONARY REVENUE STUBBEN ( Studi Kasus Pada Perusahaan Properti dan Real Estate yang Terdaftar di Bursa Efek Indonesia Tahun 2012-2015)”  
Tanggal Lulus Ujian : 15 Maret 2017

Disahkan oleh,

Pembimbing

Ketua Penguji


  
Dr. Harnovinsyah, Ak., M.Si., CA  
Tanggal : 16 MARET 2017

  
Nurul Hidayah, SE., Ak., M.Si., CA  
Tanggal : 16 MARET 2017

Dekan,

Ketua Program Studi S1 Akuntansi,

  
Dr. Harnovinsyah, Ak., M.Si., CA  
Tanggal : 16 MARET 2017

  
Dr. Harnovinsyah, Ak., M.Si., CA  
Tanggal : 16 MARET 2017

## KATA PENGANTAR

Puji dan syukur penulis panjatkan kehadirat Allah SWT atas berkat rahmat serta kasih-Nya sehingga penulis dapat menyelesaikan skripsi ini yang berjudul ***“Pengaruh Mekanisme Good Corporate Governance, Ukuran Perusahaan dan Leverage Terhadap Praktek Manajemen Laba Dengan Menggunakan Discretionary Revenue Stubben (2010)”***. Skripsi ini merupakan syarat untuk memperoleh gelar sarjana ekonomi bagi mahasiswa program Studi Akuntansi Fakultas Ekonomi dan Bisnis Universitas Mercu Buana.

Peneliti menyadari sbagai manusia biasa dalam penelitian ini tidak lepas dari kesalahan dan kekurangan akibat keterbatasan pengetahuan serta pengalaman. Penyusunan skripsi ini tidak lepas dari bimbingan, bantuan dan dukungan yang sangat berarti dari berbagai pihak, khususnya bapak Dr. Harnovinsah, Ak., M.Si, CA., selaku dosen pembimbing skripsi yang telah memberikan saran, waktu, bimbingan, semangat, pengetahuan dan nasehat-nasehat yang sangat bermanfaat yang telah diberikan kepada penulis. Oleh karena itu, dalam kesempatan ini penulis haturkan Alhamdulillah atas kekuatan Alah SWT yang telah mencurahkan anugerahnya dan ingin berterima kasih pada semua pihak yang telah membantu dalam penyusunan skripsi ini terutama kepada :

1. Ayah dan Ibunda tercinta yaitu Alfarabi dan Fitriyah yang telah memberikan semangat, doa, dukungan baik moral dan materil yang tiada henti-hentinya kepada peneliti dalam menyelesaikan skripsi ini.
2. Bapak Dr. Ir Arissetyanto Nugroho, MM selaku Rektor Universitas Mercu Buana.
3. Dr. Harnovinsyah, Ak., M.Si., CA selaku Dekan Fakultas Ekonomi dan Bisnis Universitas Mercu Buana.
4. Dr. Harnovinsyah, Ak., M.Si., CA selaku Ketua Program Studi S1 Akuntansi.
5. Dr. Harnovinsyah, Ak., M.Si., CA selaku dosen pembimbing dan merupakan peneliti terdahulu dalam penelitian ini, yang telah memberikan

kritik dan saran maupun arahan yang sangat berguna dalam penyusunan skripsi ini.

6. Bapak/Ibu dosen dan staff yang ada di lingkungan Fakultas Ekonomi dan Bisnis khususnya program studi Akuntansi yang telah banyak membantu kami untuk dapat melaksanakan penulis dalam studi.
7. Para sahabat terbaik, Danang, Olivia, Erina, Devi, Ratu, Ratu, Anton, Elis yang telah berjuang bersama di Universitas Mercu Buana.
8. Serta semua pihak yang turut membantu terwujudnya skripsi ini yang penulis tidak dapat sebutkan satu persatu.

Akhir kata, besar harapan peneliti semoga skripsi ini dapat memberikan manfaat bagi semua pihak yang berkepentingan, dan dapat dipergunakan dengan sebaik-baiknya.



Jakarta, 27 Februari 2017

UNIVERSITAS  
MERCU BUANA

Zella Izzati

## DAFTAR ISI

<b>SURAT PERNYATAAN KARYA SENDIRI .....</b>	<b>i</b>
<b>LEMBAR PENGESAHAN SKRIPSI .....</b>	<b>ii</b>
<b>KATA PENGANTAR .....</b>	<b>iii</b>
<b>ABSTRAK .....</b>	<b>v</b>
<b>ABSTRACT .....</b>	<b>vi</b>
<b>DAFTAR ISI .....</b>	<b>vii</b>
<b>DAFTAR TABEL .....</b>	<b>x</b>
<b>DAFTAR GAMBAR .....</b>	<b>xi</b>
<b>DAFTAR LAMPIRAN .....</b>	<b>xii</b>
<b>BAB I PENDAHULUAN .....</b>	<b>1</b>
A. Latar Belakang Penelitian .....	1
B. Rumusan Masalah Penelitian .....	7
C. Tujuan Penelitian .....	7
D. Manfaat Penelitian .....	8
<b>BAB II KAJIAN PUSTAKA, RERANGKA PEMIKIRAN, DAN HIPOTESIS .....</b>	<b>9</b>
A. Teori Keagenan (Agency Theory) .....	9
B. Laporan Keuangan .....	11
C. Manajemen Laba .....	12
D. Model Pendeteksian Manajemen Laba .....	19
E. Konsep <i>Good Corporate Governance</i> .....	24
F. Mekanisme Governance .....	29
G. Ukuran Perusahaan .....	34
H. <i>Leverage</i> .....	35
I. Penelitian Terdahulu .....	36
J. Rerangka Penelitian .....	47
K. Hipotesis .....	49

<b>BAB III METODE PENELITIAN .....</b>	<b>53</b>
A. Waktu dan Tempat Penelitian .....	53
B. Desain Penelitian .....	53
C. Definisi dan Operasionalisasi Variabel .....	53
D. Populasi dan Sampel Penelitian .....	59
E. Teknik Pengumpulan Data .....	60
F. Metode Analisis Data .....	60
1. Analisis Statistik Deskriptif .....	60
a. <i>Discretionary Revenue Model</i> .....	61
2. Uji Asumsi Klasik .....	63
a. Uji Normalitas .....	63
b. Uji Multikolinearitas .....	63
c. Uji Heteroskedastisitas .....	64
d. Uji Autokorelasi .....	65
3. Metode Regresi Linear Berganda .....	65
4. Uji Kesesuaian .....	66
a. Uji Determinasi ( $R^2$ ) .....	66
b. Uji F .....	67
c. Uji Signifikansi Parameter Individual .....	67
 <b>BAB IV HASIL DAN PEMBAHASAN .....</b>	 <b>68</b>
A. Gambaran Umum .....	68
B. Analisis Statistik Deskriptif .....	68
1. Hasil Uji Statistik Deskriptif .....	69
a. Variabel Independen Kepemilikan Manajerial .....	69
b. Variabel Independen Dewan Komisaris Independen ..	70
c. Variabel Independen Komite Audit .....	71
d. Variabel Independen Ukuran Perusahaan ( <i>Size</i> ) .....	71
e. Variable Independen <i>Leverage</i> .....	72
f. Variabel Dependen Manajemen Laba .....	72
C. Uji Asumsi Klasik .....	73

1. Hasil Uji Normalitas .....	73
2. Hasil Uji Multikolinieritas .....	74
3. Hasil Uji Heteroskedastisitas .....	75
a. Grafik Scatterplot .....	75
b. Uji Glejser .....	77
4. Uji Autokorelasi .....	78
D. Uji Kesesuaian .....	79
1. Hasil Uji Koefisien Determinan ( $R^2$ ) .....	79
2. Hasil Uji Signifikansi Simultan (Uji Statistik F) .....	80
3. Hasil Uji Signifikansi Parameter Individual (Uji T) .....	81
E. Pembahasan Hasil Penelitian .....	85
1. Pengaruh Kepemilikan Manajerial Terhadap Praktek Manajemen Laba .....	85
2. Pengaruh Komposisi Dewan Komisaris Independen Terhadap Praktek Manajemen Laba Perusahaan .....	86
3. Pengaruh Komite Audit Terhadap Praktek Manajemen Laba Perusahaan .....	87
4. Pengaruh Ukuran Perusahaan Terhadap Praktek Manajemen Laba .....	87
5. Pengaruh <i>Leverage</i> Terhadap Praktek Manajemen Laba ..	88
 <b>BAB V KESIMPULAN DAN SARAN .....</b>	<b>89</b>
A. Kesimpulan .....	89
B. Saran .....	90
 <b>DAFTAR PUSTAKA .....</b>	<b>92</b>



## DAFTAR TABEL

2.1 Penelitian Terdahulu .....	38
3.1 Operasionalisasi Variabel.....	54
4.1 Hasil Uji Statistik Deskriptif .....	65
4.2 Hasil Uji Normalitas .....	69
4.3 Hasil Uji Multikolonieritas .....	71
4.4 Hasil Uji Heteroskedastisitas.....	73
4.5 Hasil Uji Autokorelasi Durbin – Watson .....	74
4.6 Hasil Uji Determinasi ( $R^2$ ).....	75
4.7 Hasil Uji F .....	76
4.8 Hasil Uji Statistik t .....	77
4.9 Rangkuman Hasil Pengujian Hipotesis .....	81



## DAFTAR GAMBAR

2.1 Kerangka Pemikiran .....	44
4.1 Uji Scatterplot.....	72



## DAFTAR LAMPIRAN

Lampiran 1	Data klasifikasi perusahaan <i>property</i> dan <i>real estate</i> di Bursa Efek Indonesia .....	95
Lampiran 2	Tabulasi Data Variabel Independen .....	96
Lampiran 3	Tabulasi Data Variabel Dependen .....	98
Lampiran 4	Hasil Uji Statistik Deskriptif .....	99
Lampiran 5	Hasil Uji Normalitas .....	100
Lampiran 6	Hasil Uji Multikolonieritas .....	101
Lampiran 7	Hasil Uji Heteroskedastisitas - Grafik <i>Scatterplot</i> .....	101
Lampiran 8	Hasil Uji Heteroskedastisitas - Uji Glejser .....	102
Lampiran 9	Hasil Uji Autokorelasi Durbin – Watson .....	102
Lampiran 10	Hasil Uji Determinasi ( $R^2$ ).....	103
Lampiran 11	Hasil Uji F .....	104
Lampiran 12	Hasil Uji Statistik t.....	104
Lampiran 13	Rangkuman Hasil Pengujian Hipotesis .....	105