

**PENGARUH UKURAN PERUSAHAAN, PROFITABILITAS
DAN KEPEMILIKAN MANAJERIAL TERHADAP NILAI
PERUSAHAAN PADA PERUSAHAAN MANUFAKTUR YANG
TERDAFTAR DI BEI TAHUN 2011-2014**

SKRIPSI

**Diajukan Untuk Memenuhi Salah Satu Persyaratan Memperoleh Gelar
Sarjana Ekonomi Pada Fakultas Ekonomi dan Bisnis Program Studi
Akuntansi Universitas Mercu Buana Jakarta**



Nama : Nurmelina

NIM : 43211120114

**Progam Studi Akuntansi
FAKULTAS EKONOMI DAN BISNIS
UNIVERSITAS MERCU BUANA
JAKARTA**

2016

SURAT PERNYATAAN KARYA SENDIRI

Yang bertanda tangan dibawah ini :

Nama : Nurmelina

Nim : 43211120114

Program studi : S1 Akuntansi

Menyatakan bahwa skripsi ini adalah murni hasil karya sendiri apabila saya mengutip dari hasil karya orang lain, maka saya mencantumkan sumbernya sesuai dengan ketentuan yang berlaku. Saya bersedia dikenai sanksi pembatalan skripsi ini apabila terbukti melakukan tindakan plagiat (penjiplakan).

Demikian pernyataan ini saya buat dengan sebenarnya.

UNIVERSITAS
MERCU BUANA

Jakarta, 19 Februari 2016



Nurmelina


Nim : 43211120114

LEMBAR PENGESAHAN SKRIPSI


Nama : Nurmelina
NIM : 43211120114
Program Studi : S1 Akuntansi
Judul Skripsi : Pengaruh Ukuran Perusahaan, Profitabilitas dan
Kepemilikan Manajerial terhadap Nilai Perusahaan Pada
Perusahaan Manufaktur yang Terdaftar di BEI Tahun
2011-2014
Tanggal Lulus Ujian : 19 Februari 2016

Disahkan Oleh :


Pembimbing,

An. 
Muhammad Laras, SE., Ak., MM., CA.
Tanggal: 29.02.2016

Ketua Penguji


Fitri Indriawati, SE., M.Si
Tanggal: 24-02-2016

Dekan,


Prof. Dr. Wiwik Utami, Ak., MS., CA.
Tanggal: 28 - 02 - 2016

Ketua Program Studi
S1 Akuntansi


Dr. Harnovinsah, Ak., M.Si., CA.
Tanggal: 29. 02. 2016

KATA PENGANTAR

Segala puji bagi Allah SWT yang telah memberikan rahmat dan karunia-Nya kepada peneliti, sehingga penulis dapat menyelesaikan skripsi ini dengan judul “ **Pengaruh Ukuran Perusahaan, Profitabilitas dan Kepemilikan Manajerial terhadap Nilai Perusahaan Pada Perusahaan Manufaktur yang terdaftar di Bursa Efek Indonesia periode 2011-2014** ”. Skripsi ini merupakan syarat untuk memperoleh gelar sarjana pada Program Studi Akuntansi Fakultas Ekonomi dan Bisnis Universitas Mercu Buana.

Penulis menyadari sebagai manusia biasa dalam penelitian ini tidak lepas dari kesalahan dan kekurangan akibat keterbatasan pengetahuan serta pengalaman. Penyusunan skripsi ini tidak lepas dari bimbingan, bantuan dan dukungan yang sangat berarti dari berbagai pihak, khususnya Bapak Muhammad Laras, SE., AK., MM, CA. Selaku dosen pembimbing skripsi yang telah memberikan saran, waktu, bimbingan, semangat, pengetahuan dan nasehat-nasehat yang sangat bermanfaat yang telah diberikan kepada penulis oleh karena itu, dalam kesempatan ini penulis mencurahkan anugerahnya dan ingin berterimakasih pada semua pihak yang telah membantu dalam penyusunan skripsi ini terutama kepada :

1. Kedua orang tuaku tersayang Mama Armami dan Bapak Nadi yang selalu memberikan semangat, dukungan moral, perhatian yang berlimpah kepada penulis memberi semangat dan inspirasi dalam menyelesaikan skripsi ini dan

selalu melindungiku dalam do'a mu dan terimakasih untuk seluruh keluarga besar atas do'a dan dukungan dan semangatnya. Tiada yang dapat penulis berikan selain rasa terima kasih untuk segalanya.

2. Bapak Dr.Ir Arisetyanto Nugroho, MM selaku Rektor Universitas Mercu Buana.
3. Ibu Prof.Dr.Wiwik Utami, Ak., MS., CA, selaku Dekan Fakultas Ekonomi dan Bisnis Universitas Mercu Buana.
4. Bapak Dr.Harnoviansah, Ak., MS., CA, selaku Kaprodi Fakultas Ekonomi dan Bisnis Universitas Mercu Buana.
5. Bapak Muhammad Laras, SE.,AK.,MM.,CA. selaku Dosen Pembimbing Materi, dan Pembimbing Teknis yang memberi bimbingan, arahan, perhatian, dan meluangkan waktunya serta dukungan kepada penulis sehingga dapat menyelesaikan skripsi tepat pada waktunya.
6. Seluruh dosen dan staf Program Studi Akuntansi Fakultas Ekonomi dan Bisnis Universitas Mercu Buana yang telah memberikan segenap ilmunya.
7. Sahabat-sahabat tercintaku terima kasih atas semangat, dan tawa seperjuangan yang sangat indah Lia, Nana, Nimas, Olin, Puput, Twesia, Vina, Juju dan teman seperjuangan bimbingan Yansen dan Arief terima kasih atas bantuan, semangat, informasi , waktu dan pikirannya selama proses skripsi maupun perkuliahan ini, yang namanya tidak dapat disebutkan satu persatu. Semoga Allah membalas segala kebaikan yang telah diberikan kepada penulis selama ini. Amiin.

8. Pihak-pihak lain yang tidak bisa penulis sebutkan satu persatu. Terima kasih atas bantuan, motivasi serta doanya.

Penulis menyadari sepenuhnya bahwa skripsi ini masih jauh dari sempurna dikarenakan terbatasnya pengalaman dan pengetahuan yang dimiliki penulis. Oleh karena itu, penulis mengharapkan segala bentuk saran serta masukan bahkan kritik yang membangun dari berbagai pihak. Semoga skripsi ini bermanfaat dan dapat menambah pengetahuan khususnya bagi penulis dan pembaca pada umumnya. Akhir kata dengan segala ketulusan dan kerendahan diri, penulis mohon maaf apabila ada kesalahan dan kelemahan dalam skripsi ini.

Jakarta, 19 Februari 2016



UNIVERSITAS
MERCU BUANA

Nurmelina

DAFTAR ISI

SURAT PERNYATAAN KARYA SENDIRI	i
LEMBAR PENGESAHAN SKRIPSI	ii
ABSTRAK	iii
ABSTRACT.....	iv
KATA PENGANTAR	v
DAFTAR ISI	viii
DAFTAR TABEL	xi
DAFTAR GAMBAR.....	xii
DAFTAR LAMPIRAN.....	xiii
BAB I PENDAHULUAN	
A. Latar Belakang Penelitian	1
B. Rumusan Masalah Penelitian	8
C. Tujuan dan Kontribusi Penelitian	8
1. Tujuan Penelitian	8
2. Kontribusi Penelitian	9
BAB II KAJIAN PUSTAKA, RERANGKA PEMIKIRAN DAN HIPOTESIS	
A. Kajian Pustaka	10
1. Teori Agensi	10
2. Pengertian Ukuran Perusahaan.....	12
3. Pengertian Profitabilitas	14
4. Pengertian Kepemilikan Manajerial.....	15
5. Pengertian Nilai Perusahaan.....	17
6. Tinjauan Penelitian Terdahulu.	19

B. Rerangka Pemikiran	21
C. Hipotesis	24

BAB III METODE PENELITIAN

A. Waktu dan Tempat Penelitian	25
B. Desain Penelitian	25
C. Definisi dan Operasionalisasi Variabel	25
1. Variabel Independen.....	25
a. Ukuran Perusahaan.....	26
b. Profitabilitas.....	26
c. Kepemilikan Manajerial.....	27
2. Variabel Dependen.....	27
D. Populasi dan Sampel Penelitian	29
E. Teknik Pengumpulan Data	31
F. Metode Analisis	31
1. Statistik Deskriptif Kuantitatif.....	31
2. Uji Asumsi Klasik	32
a. Uji Normalitas	32
b. Uji Multikolinearitas	32
c. Uji Heteroskedastisitas	33
d. Uji Autokorelasi.....	34
3. Uji Hipotesis.....	35
a. Analisis Linear Regresi Berganda.....	35
b. Uji Koefisien Determinasi.....	36
c. Uji Signifikan Simultan.....	36
d. Uji Signifikan Parameter Individual.....	37

BAB IV HASIL DAN PEMBAHASAN

A. Gambaran Umum dan Objek Penelitian.....	38
--	----

B. Deskripsi Data Penelitian.	39
1. Variabel Bebas (X).	39
a. Ukuran Perusahaan.	39
b. Profitabilitas.	40
c. Kepemilikan Manajerial.	41
2. Variabel Terikat (Y).	42
C. Hasil Uji Statistik Deskriptif.	43
D. Hasil Uji Asumsi Klasik.	46
1. Hasil Uji Normalitas.	46
2. Hasil Uji Multikolinearitas.	48
3. Hasil Uji Heteroskedastisitas.	49
4. Hasil Uji Autokorelasi.	50
E. Hasil Uji Hipotesis.	52
1. Hasil Uji Regresi Linear Berganda.	52
2. Hasil Uji Koefisien Determinasi (R^2).	55
3. Hasil Uji Signifikansi Simultan (Uji F).	56
4. Hasil Uji Signifikansi Parameter Individual (Uji t).	58
F. Hasil dan Pembahasan.	60
UNIVERSITAS	
BAB V	SIMPULAN DAN SARAN
MERCU BUANA	
A. Simpulan.	63
B. Saran.	64
DAFTAR PUSTAKA.	65
LAMPIRAN.	68

DAFTAR TABEL

No.	Keterangan	Halaman
2.1	Penelitian Terdahulu.....	20
3.1	Definisi Operasional Variabel.....	28
3.2	Kriteria Pemilihan Sampel.....	30
3.3	Daftar Nama Perusahaan Sampel.....	30
4.1	Klasifikasi Sampel Penelitian.....	39
4.2	Data Ukuran Perusahaan (X_1).....	40
4.3	Data Profitabilitas (X_2).....	41
4.4	Data Kepemilikan Manajerial (X_3).....	42
4.5	Data Nilai Perusahaan.....	43
4.6	Hasil Uji Statistik Deskriptif.....	44
4.7	Hasil Uji Normalitas (sebelum transformasi).....	47
4.8	Hasil Uji Normalitas (setelah transformasi).....	48
4.9	Hasil Uji Multikolinearitas.....	49
4.10	Hasil Uji Autokorelasi.....	51
4.11	Hasil Uji Regresi Linear Berganda.....	53
4.12	Hasil Uji Koefisien Determinasi (R^2).....	55
4.13	Hasil Uji Simultan (Uji F).....	57
4.14	Hasil Uji Parsial (Uji t).....	59

DAFTAR GAMBAR

No.	Keterangan	Halaman
2.1	Gambar kerangka konseptual.....	23
4.1	Gambar scatterplot	50



UNIVERSITAS
MERCU BUANA

DAFTAR LAMPIRAN

Keterangan Halaman

Lampiran 1	Daftar Perusahaan Sampel.....	68
Lampiran2	Hasil Perhitungan Ukuran Perusahaan (sebelum Ln)	69
Lampiran3	Hasil Perhitungan Ukuran Perusahaan (setelah Ln).....	69
Lampiran4	Hasil Perhitungan Profitabilitas.....	70
Lampiran5	Hasil Perhitungan Kepemilikan Manajerial (sebelum Ln)	71
Lampiran6	Hasil Perhitungan Kepemilikan Manajerial (setelah Ln).....	72
Lampiran7	Hasil Perhitungan Nilai Perusahaan (sebelum Ln).....	73
Lampiran8	Hasil Perhitungan Nilai Perusahaan (setelah Ln)	74
Lampiran9	Statistik Deskriptif.....	75
Lampiran10	Uji Normalitas (sebelum transformasi data)	75
Lampiran11	Uji Normalitas (setelah transformasi data).....	76
Lampiran12	Uji Histogram (sebelum transformasi data).....	76
Lampiran13	Uji Histogram (setelah transformasi data).....	77
Lampiran14	Uji P-Plot (sebelum transformasi data).....	77
Lampiran 15	Uji P-Plot (setelah transformasi data).....	78
Lampiran 16	Uji Heteroskedastisitas (sebelum transformasi data).....	78
Lampiran 17	Uji Heteroskedastisitas (setelah transformasi data).....	79
Lampiran 18	Uji Multikolinearitas.....	79
Lampiran 19	Uji Autokorelasi.....	80
Lampiran 20	Uji Analisis Linear Berganda.....	80

Lampiran 21 Uji Koefisien Determinasi.....	80
Lampiran22 Uji F.....	81
Lampiran23 Uji t.....	81

