

**PENGARUH KEBIJAKAN DIVIDEN DAN *LEVERAGE*  
PERUSAHAAN TERHADAP *RETURN SAHAM*  
PERUSAHAAN-PERUSAHAAN MANUFAKTUR DI BEI  
PERIODE 2015**

**SKRIPSI**



**Nama : Novi Yuliana**

**NIM : 43110110048**

**Program Studi Manajemen  
FAKULTAS ILMU EKONOMI DAN BISNIS  
UNIVERSITAS MERCU BUANA  
JAKARTA  
2017**

**PENGARUH KEBIJAKAN DIVIDEN DAN *LEVERAGE*  
PERUSAHAAN TERHADAP *RETURN SAHAM*  
PERUSAHAAN-PERUSAHAAN MANUFAKTUR DI BEI  
PERIODE 2015**

**SKRIPSI**

**Diajukan Untuk Memenuhi Salah Satu Persyaratan Memperoleh Gelar  
Sarjana Ekonomi Pada Fakultas Ekonomi dan Bisnis Program Manajemen  
Universitas Mercu Buana Jakarta**



**Nama : Novi Yuliana**

**NIM : 43110110048**

**Program Studi Manajemen  
FAKULTAS ILMU EKONOMI DAN BISNIS  
UNIVERSITAS MERCU BUANA  
JAKARTA  
2017**

## SURAT PERNYATAAN KARYA SENDIRI

Yang bertandatangan di bawah ini:

Nama : Novi Yuliana  
Nim : 43110110048  
Program Studi : Manajemen Keuangan

Menyatakan bahwa skripsi ini adalah murni hasil karya sendiri. Apabila saya mengutip dari karya orang lain, maka saya mencantumkan sumbernya sesuai dengan ketentuan yang berlaku. Saya bersedia dikenai sanksi pembatalan skripsi ini apabila terbukti melakukan tindakan plagiat (penjiplakan).

Demikian pernyataan ini saya buat dengan sebenarnya.

UNIVERSITAS  
MERCU BUANA

Jakarta, 10 Februari 2017



Novi Yuliana

NIM: 43110110048

**LEMBAR PENGESAHAN SKRIPSI**


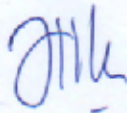
Nama : Novi Yuliana  
NIM : 43110110048  
Program Studi : S1 Manajemen  
Judul Skripsi : Pengaruh Kebijakan Deviden dan *Leverage* Perusahaan  
Terhadap *Return* Saham Perusahaan-Perusahaan Manufaktur di  
BEI Periode 2015

Tanggal Lulus Ujian :

Disahkan Oleh :

Pembimbing,

Ketua Penguji,



**Dr. Aty Herawati, M.Si.**



**Ryani Dhyan Parashakti, SE., MM.**

Tanggal: 11/3/17

Tanggal: 11-03-2017

Dekan,

Ketua Progam Studi S1 Manajemen,



**Dr. Harnovinsah, Ak., M.Si., CA.**

**Dudi Permana, MM., Ph.D.**

Tanggal: 13-03-2017

Tanggal: 13/3-2017

## KATA PENGANTAR

Dengan memanjatkan puji syukur kehadirat Allah SWT atas segala rahmat dan hidayah-Nya, maka penulis dapat menyelesaikan skripsi yang berjudul “**Pengaruh Kebijakan Deviden dan Leverage Perusahaan Terhadap Return Saham Perusahaan-Perusahaan Manufaktur di BEI Periode 2015**”. Skripsi ini merupakan syarat untuk memperoleh gelar sarjana pada Program Studi Manajemen Fakultas Ekonomi dan Bisnis Universitas Mercu Buana.

Penulis menyadari sebagai manusia biasa dalam penelitian ini tidak lepas dari kesalahan dan kekurangan akibat keterbatasan pengetahuan serta pengalaman. Penyusunan skripsi ini tidak lepas dari bimbingan, bantuan dan dukungan yang sangat berarti dari berbagai pihak, khususnya Ibu Dr. Aty Herawati, M.Si, selaku dosen pembimbing skripsi yang telah memberikan saran, waktu, bimbingan, semangat, pengetahuan, dan nasehat-nasehat yang sangat bermanfaat yang telah diberikan kepada penulis. Dalam kesempatan ini juga penulis ingin berterima kasih pada semua pihak yang telah membantu dalam penyusunan skripsi ini terutama kepada :

1. Kedua orang tua tercinta Bapak M. Zunan dan Alm Ibu Teti Sukarwati serta kedua adik saya Taufik dan Rafli yang telah memberikan semangat, doa dan dukungan yang tiada henti-hentinya kepada penulis serta memberi semangat dan memberikan banyak inspirasi dalam menyelesaikan skripsi ini.
2. Bapak Dr.Ir.Arissetyanto Nugroho, MM, selaku Rektor Universitas Mercu Buana.
3. Bapak Dr. Harnoviansyah, Ak., M.Si.,CA, selaku Dekan Fakultas Ekonomi dan Bisnis Universitas Mercu
4. Bapak Dudi Permana, Phd, selaku Ketua Program Studi Manajemen Fakultas Ekonomi dan Bisnis Universitas Mercu Buana.
5. Seluruh Dosen, Staff Pengajar FEB, dan Tata Usaha FEB Universitas Mercubuana, yang sudah memberikan ilmu, pengalaman dan bantuan yang sangat bermanfaat bagi penulis.

6. Keluarga besar Kilikili Adventure yang selalu memberikan dukungan dan semangat yang luar biasa bagi penulis.
7. Karyawan PT Sakalaguna Semesta terutama untuk Divisi Finance yang selalu memberikan semangat, dukungan dan doa.
8. Teman-teman PKK Mercu Buana yang memberikan *support*, semangat dan dukungan selama masa perkuliahan.

Penulis menyadari bahwa skripsi ini masih jauh dari sempurna dikarenakan terbatasnya pengalaman dan pengetahuan yang dimiliki penulis, Oleh karena itu, penulis mengharapkan saran, masukan dan kritik yang membangun dari berbagai pihak. semoga skripsi ini bermanfaat dan dapat menambah pengetahuan khususnya bagi penulis dan umumnya bagi pembaca. Akhir kata dengan segala ketulusan dan kerendahan hati, penulis mohon maaf apabila ada kesalahan dan kelemahan dalam skripsi ini.



UNIVERSITAS  
MERCU BUANA

Jakarta, 10 Februari 2017

**Novi Yuliana**  
**NIM: 43110110048**

## DAFTAR ISI

	Halaman
<b>HALAMAN PERNYATAAN KARYA SENDIRI .....</b>	<b>i</b>
<b>LEMBAR PENGESAHAN SKRIPSI .....</b>	<b>ii</b>
<b>KATA PENGANTAR .....</b>	<b>iii</b>
<b>ABSTRAK .....</b>	<b>vi</b>
<b>DAFTAR ISI .....</b>	<b>vii</b>
<b>DAFTAR TABEL .....</b>	<b>xi</b>
<b>DAFTAR GAMBAR .....</b>	<b>xii</b>
<b>BAB I    PENDAHULUAN</b>	
A. Latar Belakang Penelitian .....	1
B. Batasan Masalah .....	14
C. Rumusan Masalah Penelitian .....	15
D. Tujuan Penelitian .....	15
E. Kontribusi Penelitian .....	16
1. Kontribusi Praktis .....	16
2. Kontribusi Kebijakan .....	16
<b>BAB II    KAJIAN PUSTAKA, RERANGKA PEMIKIRAN</b>	
<b>DAN HIPOTESIS</b>	
A. Pengertian Manajemen Keuangan .....	17
B. Kinerja Keuangan .....	18
C. Laporan Keuangan .....	18
D. <i>Leverage</i> .....	19

1. Pengertian <i>leverage</i> Perusahaan .....	20
2. Jenis-Jenis <i>Leverage</i> Perusahaan .....	21
3. <i>Financial Leverage</i> .....	21
4. <i>Leverage</i> Kombinasi .....	22
E. Pengertian Pasar Modal .....	23
1. Investasi dan Pelaku Pasar Modal .....	24
2. Jenis Pasar Modal .....	28
3. Fungsi Pasar modal .....	29
F. Pengertian Dividen .....	30
1. Pengertian Kebijakan Dividen .....	31
2. Bentuk-bentuk Dividen .....	34
3. Teori-teori Kebijakan Dividen .....	35
4. Hubungan Kebijakan Dividen dengan Nilai Perusahaan .....	36
G. Pengertian Saham .....	38
1. Jenis-jenis Saham .....	39
2. Harga Saham .....	41
3. Mekanisme Perdagangan Saham di Indonesia .....	42
4. Manfaat dan Risiko Kepemilikan Saham .....	42
H. Pengertian <i>Return</i> Saham .....	44
I. Penelitian Terdahulu .....	54
J. Rerangka Pemikiran .....	55
K. Hipotesis Penelitian .....	56

### **BAB III METODE PENELITIAN**

A. Waktu dan Tempat Penelitian .....	60
--------------------------------------	----



B. Metode Penelitian .....	60
C. Definisi dan Operasional Variabel .....	60
1. Kebijakan Deviden .....	60
2. <i>Leverage</i> Perusahaan .....	61
3. <i>Return</i> Saham .....	61
D. Populasi dan Sampel .....	62
E. Teknik Pengumpulan Data .....	63
F. Metode Analisis Data .....	64
1. Statistik Deskriptif .....	64
2. Uji Kualitas Data.....	64
a. Uji Normalitas .....	65
3. Uji Asumsi Klasik.....	65
a. Uji Multikolinearitas .....	65
b. Uji Heterokedastisitas .....	65
c. Uji Autokorelasi .....	66
3. Analisis Regresi Linear Berganda .....	66
a. Persamaan Regresi Linear Berganda.....	66
b. Uji Model F (Uji Simultan).....	67
c. Uji Koefisien Regresi t (Uji Parsial) .....	67
d. Uji Koefisien Determinasi Berganda .....	68

#### **BAB IV HASIL DAN PEMBAHASAN**

A. Gambaran Umum Objek Penelitian .....	69
B. Analisis Data .....	89
1. Statistik Deskriptif .....	89

2. Uji Kualitas Data .....	90
a. Uji Normalitas Data .....	90
3. Uji Asumsi Klasik .....	91
a. Uji Multikolinearitas .....	93
b. Uji Heterokedastisitas .....	93
c. Uji Autokorelasi .....	95
4. Analisis Persamaan Regresi Linear Berganda.....	95
a. Persamaan Regresi Linear Berganda .....	95
b. Uji Model F (Uji Simultan) .....	97
c. Uji Koefisien Regresi t (Uji Parsial) .....	99
d. Uji Koefisien Determinasi Berganda .....	100
<b>BAB V   SIMPULAN DAN SARAN</b>	
A. Simpulan .....	102
B. Saran .....	102
<b>DAFTAR PUSTAKA</b>	

## DAFTAR TABEL

Tabel 1.1 Harga Saham Periode 2015.....	11
Tabel 2.1 Penelitian Terdahulu .....	54
Tabel 3.1 Daftar Sampel Penelitian .....	63
Tabel 4.1 Statistik Deskriptif .....	90
Tabel 4.2 Hasil Uji Normalitas .....	91
Tabel 4.3 Data Return Saham, DPR, DER Perusahaan-Perusahaan Manufaktur Tahun 2015 .....	92
Tabel 4.4 Hasil Uji Multikolinearitas .....	93
Tabel 4.5 Hasil Uji Autokorelasi .....	95
Tabel 4.6 Hasil Uji Regresi Linear Berganda .....	96
Tabel 4.7 Hasil Uji Model F .....	98
Tabel 4.8 Hasil Uji Persamaan t.....	99
Tabel 4.9 Hasil Uji Koefisien Determinasi Berganda .....	100

## DAFTAR GAMBAR

Gambar 2.1 Rerangka Pemikiran .....	55
Gambar 4.1 <i>Scatter Plot</i> .....	94

