

**PENGARUH *RETURN ON ASSET (ROA)*, *DEBT EQUITY RATIO (DER)*,  
DAN PERTUMBUHAN PERUSAHAAN (*GROWTH*) TERHADAP  
KEBIJAKAN DIVIDEN**

**(Studi Empiris Pada Perusahaan Industri Makanan & Minuman *Go Public*  
Yang Terdaftar Di Bursa Efek Indonesia Tahun 2011-2015)**

**SKRIPSI**

**Diajukan Untuk Memenuhi Salah Satu Persyaratan Memperoleh Gelar  
Sarjana Ekonomi Pada Fakultas Ekonomi dan Bisnis Program Studi  
Akuntansi Universitas Mercu Buana Jakarta**



**UNIVERSITAS  
MERCU BUANA**  
Nama : Mayang Ratih Utari  
NIM : 43213010116

**Program Studi Akuntansi**

**FAKULTAS EKONOMI DAN BISNIS**

**UNIVERSITAS MERCU BUANA**

**JAKARTA**

**2017**

**PENGARUH *RETURN ON ASSET (ROA)*, *DEBT EQUITY RATIO (DER)*,  
DAN PERTUMBUHAN PERUSAHAAN (*GROWTH*) TERHADAP  
KEBIJAKAN DIVIDEN**

**(Studi Empiris Pada Perusahaan Industri Makanan & Minuman *Go Public*  
Yang Terdaftar Di Bursa Efek Indonesia Tahun 2011-2015)**

**SKRIPSI**

**Nama : Mayang Ratih Utari**

**NIM : 43213010116**



**Program Studi Akuntansi**

**FAKULTAS EKONOMI DAN BISNIS**

**UNIVERSITAS MERCU BUANA**

**JAKARTA**

**2017**

## SURAT PERNYATAAN KARYA SENDIRI

Yang bertanda tangan dibawah ini :

Nama : Mayang Ratih Utari

Nim : 43213010116

Program Studi : S1 Akuntansi

Menyatakan bahwa skripsi ini adalah murni hasil karya sendiri apabila saya mengutip dari hasil karya orang lain, maka saya mencantumkan sumbernya sesuai dengan ketentuan yang berlaku. Saya bersedia dikenai sanksi pembatalan skripsi ini apabila terbukti melakukan tindakan plagiat (penjiplakan).

Demikian pernyataan ini saya buat dengan sebenarnya.

Tangerang, 27 Februari 2017



Mayang Ratih Utari

NIM : 43213010116

## LEMBAR PENGESAHAN SKRIPSI

Nama : Mayang Ratih Utari  
NIM : 43213010116  
Program Studi : S1 Akuntansi  
Judul Skripsi : Pengaruh *Return On Asset (ROA)*, *Debt Equity Ratio (DER)* dan Pertumbuhan Perusahaan (*GROWTH*) (Studi Empiris Pada Perusahaan Industri Makanan & Minuman Go Public yang Terdaftar Di Bursa Efek Indonesia Tahun 2011-2015)  
Tanggal Lulus Ujian : 6 Maret 2017


Disahkan Oleh :

Pembimbing



Diah Iskandar, SE.,M.si.

Ketua Penguji




Deni Syachrudin, SE, MS, Ak

Tanggal :

Tanggal : 19-3-2017

Dekan,




Dr. Harnovinsah, Ak., M.Si., CA

Tanggal :

Ketua Program Studi

S1 Akuntansi,



Dr. Harnovinsah, Ak., M.Si., CA

Tanggal :

## KATA PENGANTAR

Segala puji dan syukur penulis panjatkan kehadirat Allah SWT yang telah memberikan anugrah, kemudahan, serta rahmat dan karunia-Nya kepada penulis sehingga dapat menyelesaikan skripsi dengan judul **“Return On Asset (ROA), Debt Equity Ratio (DER) dan Pertumbuhan Perusahaan (GROWTH) (Studi Empiris Pada Perusahaan Industri Makanan & Minuman Go Public yang Terdaftar Di Bursa Efek Indonesia Tahun 2011-2015)”** sebagai salah satu syarat untuk memperoleh gelar strata satu di Fakultas Ekonomi dan Bisnis Jurusan Akuntansi Universitas Mercu Buana Jakarta.

Penulis menyadari sebagai manusia biasa dalam penelitian ini tidak lepas dari kesalahan dan kekurangan akibat keterbatasan pengetahuan dan pengalaman. Penyusunan skripsi ini tidak lepas dari bimbingan, bantuan dan dukungan yang sangat berarti dari berbagai pihak, khususnya penulis ingin mengungkapkan rasa terima kasih yang sebesar-besarnya kepada Ibu Diah Iskandar, SE.,M.si. selaku dosen pembimbing yang telah meluangkan waktu, memberikan saran, pengetahuan dan nasehat yang sangat bermanfaat untuk membimbing dalam mengerjakan skripsi ini. Dan dalam kesempatan ini penulis mengucapkan Alhamdulillah atas kekuatan dan kekuasaan Allah SWT yang telah mencurahkan anugerahnya dan ingin berterima kasih kepada semua pihak yang telah membantu dalam penyusunan skripsi. Untuk itu, penulis mengucapkan terima kasih terutama kepada:

1. Kedua orangtua penulis yaitu Ayahanda (Alm.) Basran Basim dan Mamah Rostiati yang tidak henti-hentinya selalu mendo'akan dan mengingatkan penulis untuk selalu semangat serta berjuang untuk memperoleh gelar sarjana ini, begitu juga dukungan materil yang beliau perjuangkan dari penulis lahir hingga sampai saat ini.
2. Bapak Dr. Ir. Arisetyanto Nugroho, MM selaku Rektor Universitas Mercu Buana.
3. Dr. Harnovinsah, Ak., M.Si., CA. selaku Dekan Fakultas Ekonomi dan Bisnis Universitas Mercu Buana.
4. Dr. Harnovinsah, Ak., M.Si., CA. selaku Ketua Program Studi S1 Akuntansi Fakultas Ekonomi dan Bisnis Universitas Mercu Buana
5. Seluruh dosen-dosen dan staf Program Studi Akuntansi Universitas Mercu Buana.
6. Sahabat-sahabatku Windi Astuti, Syabqiyatu Al Khairiyah, Anis Ika Pratiwi, Annisa Widhia Putri, Astrid Pristyanova, Sekar Jovana, Amelia Nursadhrina Ghassani, dan teman-teman gang geng gong yang seringkali menemani penulis dalam penyelesaian Skripsi ini dan juga atas canda tawa serta suka dan duka selama penulis berkuliah di Universitas Mercubuana.
7. Teman-teman Belajar Bareng Usma Wahyu, Mutiara Julianti, Liana, Indah, Isma Yulisani, Syaifullah, dan Yobel.
8. Teman-teman Satu Bimbinganku Faras, Fanny, Leila, Iim, Dina, dan Agung.

9. Teman-teman seperjuangan Akuntansi 2013 atas bantuan dan motivasinya Sukses untuk kalian semua.
10. Senior-Senior Ka Susi dan Ka Bisma yang selalu mau direpotkan dengan pertanyaan-pertanyaan seputar skripsi dan terimakasih telah memberi saran, kritik dan nasehat pada penulis demi kelancaran pengerjaan skripsi.
11. Teman-teman Akuntansi 2014, 2015 dan 2016 yang sering mengingatkan penulis untuk segera lulus.
12. Semua pihak yang tidak bisa disebutkan satu persatu.

Penulis menyadari sepenuhnya bahwa skripsi ini masih jauh dari kata sempurna dikarenakan terbatasnya pengalaman dan pengetahuan yang dimiliki penulis. Oleh karena itu, penulis mengharapkan segala bentuk saran serta masukan bahkan kritik yang membangun dari berbagai pihak. Semoga skripsi ini bermanfaat dan dapat menambah pengetahuan khususnya bagi penulis dan pembaca pada umumnya. Akhir kata dengan segala ketulusan dan kerendahan diri, penulis mohon maaf apabila ada kesalahan dan kelemahan dalam skripsi ini.

Jakarta, 27 Februari 2017

Mayang Ratih Utari

## DAFTAR ISI

<b>SURAT PERNYATAAN KARYA SENDIRI .....</b>	<b>i</b>
<b>LEMBAR PENGESAHAN SKRIPSI .....</b>	<b>ii</b>
<b>ABSTRAK .....</b>	<b>iii</b>
<b>KATA PENGANTAR.....</b>	<b>v</b>
<b>DAFTAR ISI.....</b>	<b>viii</b>
<b>DAFTAR TABEL.....</b>	<b>xii</b>
<b>DAFTAR GAMBAR.....</b>	<b>xiii</b>
<b>DAFTAR LAMPIRAN .....</b>	<b>xiv</b>
<b>BAB I</b>	<b>PENDAHULUAN</b>
A. Latar Belakang Penelitian.....	1
B. Rumusan Masalah Penelitian .....	9
C. Tujuan Penelitian.....	9
D. Kontribusi Penelitian.....	10
<b>BAB II</b>	<b>KAJIAN PUSTAKA, RERANGKA PEMIKIRAN DAN HIPOTESIS</b>
A. Kajian Pustaka.....	12
1. Teori Keagenan .....	12
2. Teori Stakeholder.....	15
3. Kebijakan Dividen.....	16
a. Jenis-jenis Dividen.....	18
b. Pengukuran Kebijakan Dividen.....	20
4. Return On Asset (ROA).....	21
5. Debt Equity Ratio (DER).....	22
6. Pertumbuhan Perusahaan (GROWTH) .....	23
B. Penelitian Terdahulu .....	24
C. Rerangka Pemikiran.....	30



1. Pengaruh Return On Asset (ROA) terhadap Kebijakan Dividen .....	31
2. Pengaruh <i>Debt Equity Ratio (DER)</i> terhadap Kebijakan Dividen .....	32
3. Pengaruh Pertumbuhan Perusahaan (GROWTH) terhadap Kebijakan Dividen.....	32
D. Hipotesis.....	34

### **BAB III           METODOLOGI PENELITIAN**

A. Waktu dan Tempat Penelitian .....	35
B. Desain Penelitian .....	35
C. Definisi dan Operasionalisasi Variabel .....	36
1. Variabel Dependen (Y).....	36
2. Variabel Independen (X) .....	37
a. Return On Asset (ROA).....	37
b. Debt Equity Ratio (DER).....	37
c. PertumbuhanPerubahan (GROWTH) .....	38
D. Populasi dan Sampel .....	39
1. Populasi .....	39
2. Sampel .....	40
E. Jenis dan Sumber Data .....	41
F. Teknik Pengumpulan Data .....	42
G. Metode Analisis data .....	43
1. Analisis Statistik Deskriptif.....	43
2. Uji Asumsi Klasik .....	43
a. Uji Normalitas.....	44
b. Uji Multikolonieritas.....	44
c. Uji Heteroskedastisitas .....	46
d. Uji Autokorelasi.....	47

3. Uji Kesesuaian Model .....	48
a. Koefisien Determinasi ( $R^2$ ) .....	48
b. Uji Signifikan Simultan (Uji Statistik F) .....	49
4. Uji Hipotesis .....	50
a. Uji Signifikan Parameter (Uji Statistik T) .....	50
b. Analisis Regresi Linier Berganda.....	50

#### **BAB IV HASIL DAN PEMBAHASAN**

A. Gambaran Umum Objek Penelitian .....	52
B. Hasil Uji Statistik Deskriptif.....	52
C. Hasil Uji Asumsi Klasik .....	55
1. Uji Normalitas .....	56
2. Uji Multikolonieritas.....	57
3. Uji Heteroskedastisitas .....	58
4. Uji Autokorelasi .....	60
D. Hasil Uji Kelayakan Model.....	61
1. Koefisien Determinasi ( $R^2$ ) .....	61
2. Uji Signifikan Simultan (Uji Statistik F) .....	62
E. Hasil Uji Hipotesis .....	63
1. Uji Signifikan Parameter (Uji Statistik T) .....	63
2. Analisis Regresi Linier Berganda.....	65
F. Pembahasan Hasil Penelitian .....	66

#### **BAB V SIMPULAN DAN SARAN**

A. Simpulan.....	71
B. Saran.....	71

<b>DAFTAR PUSTAKA .....</b>	<b>73</b>
-----------------------------	-----------

<b>LAMPIRAN.....</b>	<b>77</b>
----------------------	-----------

## DAFTAR TABEL

No.	Keterangan	Halaman
2.1	Tabel Penelitian Terdahulu .....	27
3.1	Tabel Definisi Operasionalisasi Variabel.....	38
3.2	Tabel Nama Perusahaan Populasi .....	39
3.3	Tabel Kriteria Pemilihan Sampel .....	41
3.4	Tabel Nama Perusahaan Sampel.....	42
3.5	Tabel Uji Durbin Watson .....	48
4.1	Hasil Uji Statistik Deskriptif.....	53
4.2	Hasil Uji Normalitas menggunakan <i>One Sample Kolmogorov-Smirnov</i> .....	56
4.3	Hasil Uji Multikolonieritas .....	57
4.4	Hasil Uji Autokorelasi.....	60
4.5	Hasil Uji Koefisien Determinasi .....	61
4.6	Hasil Uji Statistik F .....	63
4.7	Hasil Uji Statistik t.....	64
4.8	Hasil Pengujian Penelitian .....	66

UNIVERSITAS  
MERCU BUANA

## DAFTAR GAMBAR

No.	Keterangan	Halaman
2.1	Rerangka Pemikiran .....	32
4.1	Hasil Uji Heteroskedastisitas .....	59



## DATA LAMPIRAN

	<b>Keterangan</b>	<b>Halaman</b>
Lampiran 1	Data Perusahaan Populasi .....	77
Lampiran 2	Data Perusahaan Sampel .....	78
Lampiran 3	Hasil Input Data ROA .....	79
Lampiran 4	Hasil Input Data DER .....	80
Lampiran 5	Hasil Input Data GROWTH .....	81
Lampiran 6	Hasil Input Data DPR .....	83
Lampiran 7	Ringkasan Hasil Perhitungan .....	84
Lampiran 8	Hasil Statistik Deskriptif .....	85
Lampiran 9	Hasil Uji Asumsi Klasik .....	85
Lampiran 10	Hasil Uji Kelayakan Model .....	87
Lampiran 11	Hasil Uji Hipotesis .....	88

UNIVERSITAS  
MERCU BUANA