

**ANALISIS KINERJA KEUANGAN PERUSAHAAN DENGAN
MENGUNAKAN ANALISIS RASIO KEUANGAN DAN
ANALISIS *DU PONT***

**(Studi Kasus Pada Perusahaan Sektor Telekomunikasi Yang Terdaftar di
Bursa Efek Indonesia Periode Tahun 2013 – 2015)**

SKRIPSI

**Diajukan Uuntuk Memenuhi Salah Satu Persyaratan Memperoleh Gelar
Sarjana Ekonomi Pada Fakultas Ekonomi dan Bisnis Program Studi
Manajemen Universitas Mercu Buana Jakarta**



Nama : Vicky Suci Cahyadi

NIM : 43113120358

**Program Studi Manajemen
FAKULTAS EKONOMI DAN BISNIS
UNIVERSITAS MERCU BUANA
JAKARTA**

2017

LEMBAR PERNYATAAN KARYA SENDIRI

Yang bertanda tangan dibawah ini :

Nama : Vicky Suci Cahyadi

NIM : 43113120358

Program Studi : S1 – Manajemen

Menyatakan bahwa skripsi ini adalah murni hasil karya sendiri, apabila saya mengutip hasil karya orang lain, maka saya mencantumkan sumbernya sesuai dengan ketentuan yang berlaku. Saya bersedia dikenai sanksi pembatalan skripsi ini apabila terbukti melakukan plagiat (penjiplakan).

Demikian pernyataan ini saya buat dengan sebenarnya.

Jakarta, 8 Februari 2017



Vicky Suci Cahyadi

NIM : 43113120358


LEMBAR PENGESAHAN SKRIPSI


Nama : Vicky Suci Cahyadi
NIM : 43113120358
Program Studi : S1 Manajemen
Jusul Skripsi : Analisis Kinerja Keuangan Perusahaan Dengan Menggunakan Metode Analisis Rasio Keuangan Dan Analisis *Du Pont* (Studi Kasus Pada Perusahaan Sektor Telekomunikasi Yang Terdaftar di Bursa Efek Indonesia Periode Tahun 2013-2015)
Tanggal Lulus Ujian : 28 Februari 2017

Disahkan Oleh :

Pembimbing,

Ketua Penguji,


Yuhartil, SE., ME


Privono, SE., ME

Tanggal : 03-3-2017

Tanggal : 9-3-2017

MERCU BUANA


Dekan

Ketua Program Studi

Fakultas Ekonomi dan Bisnis,

S1 Manajemen


Dr. Harnovinsah, Ak., M.Si., CA¹


Dudi Permana, ST., MM., Ph.D

Tanggal : 9-3-2017

Tanggal : 9/3-2017

ABSTRACT

This research aims to understand the telecommunication sector company financial performance of student enrolled in the Indonesia stock exchange with period in 2013 to 2015. The object of this research is the telecommunications sector which ones 4 (four) cooperation as sample PT XL Axiata Tbk, PT Smartfren Telecom Tbk, PT Indosat and PT Telekomunikasi Indonesia Tbk.. The data process by financial ratio analysis and du pont analysis.

The result showed that best performance of finance from companies sub sector telecommunication is PT Telekomunikasi Indonesia, Tbk wich one the level of profitabilitas ratio is above the industry average. Then two company have the financial performance deteriorates for three year due to the company's net profit loss, they are PT Smartfren Telecom, Tbk and PT Indosat, Tbk.

Keywords: corporate financial performance, ratio of financial analysis, du pont analysis.



ABSTRAK

Penelitian ini bertujuan untuk mengetahui kinerja keuangan perusahaan sub sektor telekomunikasi yang terdaftar di bursa efek Indonesia dengan periode tahun 2013 – 2015. Objek penelitian ini adalah perusahaan sub sektor telekomunikasi yang terdiri dari 4 perusahaan telekomunikasi sebagai sampel yaitu PT XL Axiata Tbk, PT Smartfren Telecom Tbk, PT Indosat Tbk and PT Telekomunikasi Indonesia Tbk. Analisis data yang digunakan adalah analisis rasio keuangan dan analisis du pont.

Hasil penelitian ini menunjukkan bahwa kinerja keuangan dari perusahaan sub sektor telekomunikasi yang terbaik adalah PT Telekomunikasi Indonesia, Tbk dimana tingkat rasio profitabilitas diatas rata-rata industri dan terdapat dua perusahaan yang memiliki riwayat kinerja keuangan memburuk untuk periode tiga tahun dikarenakan laba bersih perusahaan mengalami kerugian yaitu PT Smartfren Telecom, Tbk dan PT Indosat, Tbk.

Kata kunci: kinerja keuangan perusahaan, analisis rasio keuangan, analisis du pont.



KATA PENGANTAR

Segala puji bagi Allah SWT yang telah memberikan rahmat dan karuniaNya kepada peneliti, sehingga penulis dapat menyelesaikan skripsi ini dengan judul **“Analisis Kinerja Keuangan Perusahaan Dengan Menggunakan Analisis Rasio Keuangan dan Analisis Du Pont (Studi Kasus Pasa Perusahaan Sektor Telekomunikasi Yang Terdaftar di Bursa Efek Indonesia Periode Tahun 2013 – 2015)”** Skripsi ini merupakan syarat untuk memperoleh gelar sarjana pada program studi Manajemen Fakultas Ekonomi dan Bisnis Universitas Mercubuana. Penulis menyadari sebagai manusia biasa dalam penelitian ini tidak lepas dari kesalahan dan kekurangan akibat keterbatasan pengetahuan serta pengalaman. Penyusunan skripsi ini tidak lepas dari bimbingan, khususnya kepada Bpk Yuhartil,SE,ME selaku dosen pembimbing skripsi yang telah memberikan saran, waktu, bimbingan, semangat, pengetahuan dan nasehat-nasehat yang sangat bermanfaat yang telah diberikan kepada penulis. Oleh karena itu, dalam kesempatan ini penulis haturkan allhamdulillah atas kekuatan Allah SWT yang telah mencurahkan anugerahnya dan ingin berterima kasih pada semua pihak yang telah membantu dalam penyusunan skripsi ini terutama kepada :

1. Dr. Ir. Arrisetyanto Nugroho, MM selaku Rektor Universitas Mercu Buana
2. Prof. Dr. Wiwik Utami , Ak., Ms., CA selaku Dekan Fakultas Ekonomi dan Bisnis Universitas Mercu Buana.
3. Dudi Permana., ST, MM, Ph.D Selaku Ketua Program Studi Manajemen Fakultas Ekonomi dan Bisnis Universitas Mercu Buana.

4. Bapak M. Soelthon Ibrahim, SPSi., M.M selaku Sekertaris 1 program studi S1 Manajemen Fakultas Ekonomi dan Bisnis Universitas Mercu Buana.
5. Ibu Ryani Dhyan Parashakti, SE., MM. selaku Sekertaris 2 Program Studi S1 Manajemen Fakultas Ekonomi dan Bisnis Universitas Mercu Buana.
6. Bapak Yuhasril, SE,ME selaku dosen pembimbinga dalam pengerjaan skripsi ini.
7. Keluarga tercinta terima kasih banyak untuk cinta dan kasihnya, mam dan pap. Kakak, Abang serta Adik juga semua keponakan yang selalu memberi hiburan dikala pengerjaan skripsi ini sangat terasa melelahkan.
8. Seluruh dosen dan staf Program Studi Manajemen Fakultas Ekonomi dan Bisnis Universitas Mercu Buana yang telah memberikan segenap ilmunya.
9. Untuk teman-teman kuliah, teman kantor, teman main serta sahabat-sahabat dekat yang selalu menyemangati, kalian juara!
10. Pihak-pihak lain yang tidak bisa penulis sebutkan satu persatu. Terima kasih atas bantuan, motivasi serta doanya.

Penulis menyadari sepenuhnya bahwa skripsi ini masih jauh dari sempurna dikarenakan terbatasnya pengalaman dan pengetahuan yang dimiliki penulis. Oleh karena itu, penulis mengharapkan segala bentuk saran serta masukan bahkan kritik yang membangun dari berbagai pihak. Semoga skripsi ini bermanfaat dan dapat menambah pengetahuan khususnya bagi penulis dan pembaca pada umumnya.

Akhir kata dengan segala ketulusan dan kerendahan diri, penulis mohon maaf apabila ada kesalahan dan kelemahan dalam skripsi ini.

Jakarta, Februari 2017

Vicky Suci Cahyadi



DAFTAR ISI

SURAT PERNYATAAN KARYA SENDIRI	i
LEMBAR PENGESAHAN SKRIPSI	ii
ABSTRAK	iii
KATA PENGANTAR	v
DAFTAR ISI	viii
DAFTAR TABEL	xii
DAFTAR GAMBAR.....	xiii
DAFTAR LAMPIRAN	xiv
BAB I PENDAHULUAN	
A. Latar Belakang Penelitian.....	1
B. Rumusan Masalah Penelitian	9
C. Tujuan dan Kontribusi Penelitian.....	9
1. Tujuan Penelitian.....	9
2. Kontribusi Penelitian.....	10
BAB II KAJIAN PUSTAKA DAN RERANGKA PEMIKIRAN	
A. Kajian Pustaka.....	11
1. Manajemen Keuangan	11
a. Definisi Manajemen Keuangan.....	11
b. Fungsi Manajemen Keuangan.....	11
c. Tujuan Manajemen Keuangan	13
2. Laporan Keuangan.....	14
a. Definisi Laporan Keuangan	14
b. Tujuan Laporan Keuangan.....	15
c. Pihak Berkepentingan dengan Laporan Keuangan.....	16
d. Komponen Laporan Keuangan.....	18
1) Neraca.....	19

2) Laporan Laba Rugi.....	19
3) Laporan Perubahan Modal	19
4) Laporan Catatan Atas Laporan.....	19
5) Laporan Arus Kas.....	19
3. Kinerja Keuangan	20
a. Definisi Kinerja Keuangan.....	20
b. Tujuan Penilaian Kinerja Keuangan	20
c. Alat Ukur Kinerja Keuangan.....	21
d. Metode Pengukuran Kinerja Keuangan.....	23
4. Analisis <i>Du Pont</i>	31
a. Definisi Analisis <i>Du Pont</i>	31
b. Tujuan Analisis <i>Du Pont</i>	32
c. Komponen Analisis <i>Du Pont</i>	33
d. Keunggulan Analisis <i>Du Pont</i>	34
e. Kelemahan Analisis <i>Du Pont</i>	35
5. Analisis Rasio Keuangan.....	36
a. Definisi Analisis Rasio Keuangan	36
b. Tujuan Analisis Laporan Keuangan.....	36
c. Komponen Analisis Rasio Keuangan	37
1) Rasio Likuiditas.....	37
2) Rasio Aktivitas	37
3) Rasio Solvabilitas	38
4) Rasio Profitabilitas	39
5) Rasio Pasar.....	39
d. Keunggulan Analisis Rasio Keuangan.....	41
e. Keterbatasan Analisis Rasio Keuangan.....	42
f. Metode Perbandingan Analisis Rasio Keuangan.....	43
6. Penelitian Terdahulu.....	44
B. Rerangka Pemikiran	50

BAB III METODE PENELITIAN

A. Waktu dan Tempat Penelitian	51
B. Desain Penelitian	51
C. Definisi dan Operasionalisasi Variabel	52
1. Definisi Variabel.....	52
2. Definisi Operasional	54
D. Populasi dan Sampel Penelitian.....	56
1. Populasi Penelitian.....	56
2. Sampel Penelitian	56
E. Teknik Pengumpulan Data	57
F. Metode Analisis.....	58

BAB IV ANALISIS DAN PEMBAHASAN

A. Gambaran Umum	59
1. PT XL Axiata, Tbk	59
a. Sejarah.....	59
b. Visi dan Misi Perusahaan	60
2. PT Smartfren Telecom, Tbk	61
a. Sejarah	61
b. Visi dan Misi Perusahaan	62
3. PT Indosat, Tbk	62
a. Sejarah.....	62
b. Visi dan Misi Perusahaan	63
4. PT Telekomunikasi Indonesia, Tbk	63
a. Sejarah	63
b. Visi dan Misi Perusahaan	64
B. Hasil Penelitian	65
1. Analisis Rasio Keuangan.....	65
a. Rasio Likuiditas	65
b. Rasio Solvabilitas	71
c. Rasio Aktivitas.....	77

d. Rasio Profitabilitas.....	82
2. Rata-rata Perusahaan Industri Telekomunikasi	91
a. Rasio Likuiditas	92
b. Rasio Solvabilitas	94
c. Rasio Aktivitas.....	97
d. Rasio Profitabilitas.....	99
3. Analisis Du Pont.....	102
a. Pembahasan PT XL Axiata,Tbk	104
b. Pembahasan PT Smartfren Telecom,Tbk	106
c. Pembahasan PT Indosat, Tbk.....	108
d. Pembahasan PT Telekomunikasi Indonesia,Tbk.....	110
BAB V SIMPULAN DAN SARAN	
A. Simpulan	112
B. Saran	113
DAFTAR PUSTAKA.....	114
LAMPIRAN	



DAFTAR TABEL

1.1	Pendapatan & Laba Rugi	4
2.1	Penelitian Terdahulu	47
3.1	Analisis Rasio Keuangan	55
3.2	Sampel Penelitian.....	57
4.1	Perhitungan Rasio Lancar	66
4.2	Perhitungan Rasio Cepat.....	69
4.3	Perhitungan Rasio Hutang Terhadap Asset	72
4.4	Perhitungan Rasio Hutang Terhadap Ekuitas	75
4.5	Perhitungan Perputaran Piutang	78
4.6	Perhitungan Perputaran Total Aktiva	80
4.7	Perhitungan Marjin Laba Bersih	83
4.8	Perhitungan Return On Assets (ROA).....	86
4.9	Perhitungan Return On Equity	89
4.10	Perhitungan Rata-rata <i>Current Ratio</i>	92
4.11	Perhitungan Rata-rata <i>Quick Ratio</i>	93
4.12	Perhitungan Rata-rata <i>Debt to Asset Ratio</i>	94
4.13	Perhitungan Rata-rata <i>Debt to Equity Ratio</i>	95
4.14	Perhitungan Rata-rata <i>Recievable Turnover</i>	97
4.15	Perhitungan Rata-rata <i>Total Asset Turn Over</i>	98
4.16	Perhitungan Rata-rata <i>Net Profit Margin</i>	99
4.17	Perhitungan Rata-rata <i>Return On Asset</i>	100
4.18	Perhitungan Rata-rata <i>Return On Equity</i>	101

DAFTAR GAMBAR

2.1	Rerangka Pemikiran	50
3.1	Analisis Du Pont	54
4.1	Analisis Du Pont PT XL Axiata Tbk	103
4.2	Analisis Du Pont PT Smartfren Telecom Tbk	105
4.3	Analisis Du Pont PT Indosat Tbk	107
4.4	Analisis Du Pont PT Telekomunikasi Indonesia Tbk	109



DAFTAR LAMPIRAN

Lampiran 1	Perhitungan Du Pont PT XL Axiata Tbk.....	117
Lampiran 2	Perhitungan Du Pont PT Smartfren Telecom Tbk.....	118
Lampiran 3	Perhitungan Du Pont PT Indosat Tbk	119
Lampiran 4	Perhitungan Du Pont PT Telekomunikasi Indonesia Tbk	120
Lampiran 5	Laporan Posisi Keuangan PT XL Axiata Tbk	121
Lampiran 6	Laporan Posisi Keuangan PT Smartfren Telecom Tbk	131
Lampiran 7	Laporan Posisi Keuangan PT Indosat Tbk	141
Lampiran 8	Laporan Posisi Keuangan PT Telekomunikasi Indonesia Tbk...	160

