

**PENGARUH *GOOD CORPORATE GOVERNANCE* DAN
LEVERAGE TERHADAP PROFITABILITAS
(Studi Empiris pada Perusahaan Perbankan yang Terdaftar di Bursa Efek
Indonesia Periode 2012-2015)**

SKRIPSI

**Diajukan Untuk Memenuhi Salah Satu Persyaratan Memperoleh Gelar
Sarjana Ekonomi Pada Fakultas Ekonomi dan Bisnis Program Studi
Akuntansi Universitas Mercubuana Jakarta**



Nama : Jumarasari

NIM : 43212120323

**Program Studi Akuntansi
FAKULTAS EKONOMI DAN BISNIS
UNIVERSITAS MERCU BUANA
JAKARTA**

2017

SURAT PERNYATAAN KARYA SENDIRI

Yang bertanda tangan dibawah ini :

Nama : Jumarasari
Nim : 43212120323
Program Studi : S1 Akuntansi

Menyatakan bahwa skripsi ini adalah murni hasil karya sendiri apabila saya mengutip dari hasil karya orang lain, maka saya mencantumkan sumbernya sesuai dengan ketentuan yang berlaku. Saya bersedia dikenai sanksi pembatalan skripsi ini apabila terbukti melakukan tindakan plagiat (penjiplakan).

Demikian pernyataan ini saya buat dengan sebenarnya.

UNIVERSITAS
MERCU BUANA

Jakarta, 25 Febuari 2017



Jumarasari

NIM : 43212120323


LEMBAR PENGESAHAN SKRIPSI

Nama : Jumarasari
NIM : 43212120323
Program Studi : S1 Akuntansi
Judul Skripsi : Pengaruh *Good Corporate Governance* dan Leverage Terhadap Profitabilitas (Studi Empiris pada Perusahaan Perbankan yang Terdaftar di Bursa Efek Indonesia Periode 2012-2015)
Tanggal Lulus Ujian : 3 Maret 2017

Disahkan Oleh :

Pembimbing,

Ketua Penguji



Dr. Yudhi Herliansyah, Ak., M.Si., CA, CSRA, CPAI.

Dr. Hadri Mulya, M.Si



Tanggal : 07 Maret 2017

Tanggal : 07 Maret 2017

Dekan,

Ketua Program Studi

S1 Akuntansi,



Dr. Harnovinsah, Ak., M.Si., CA.

Dr. Harnovinsah, Ak., M.Si., CA.

Tanggal : 11 Maret 2017

Tanggal : 11 Maret 2017

KATA PENGANTAR

Segala puji dan syukur kehadirat Tuhan Yang Maha Kuasa Allah SWT karena akan kuasanya penulis dapat menyelesaikan penelitian yang berjudul **“Pengaruh *Good Corporate Governance* dan Leverage terhadap Profitabilitas (Studi Empiris pada Perusahaan Perbankan yang Terdaftar di Bursa Efek Indonesia Periode 2012-2015)”**. Penelitian ini disusun dalam rangka memenuhi syarat memperoleh gelar kesarjanaan pada Fakultas Ekonomi Jurusan Akuntansi di Universitas Mercu Buana.

Selama penyusunan skripsi ini penulis menyadari banyak pihak yang telah membimbing, memberikan dorongan, nasihat, semangat, membantu baik secara moril maupun materil. Untuk itu pada kesempatan ini penulis ingin mengucapkan rasa terima kasih setulus-tulusnya kepada :

1. Bapak Dr.Ir.Arissetyanto Nugroho ,MM. selaku Rektor Universitas Mercu Buana.
2. Bapak Dr. Harnovinsah, Ak.,M.Si.,CA selaku Dekan Fakultas Ekonomi dan Bisnis Universitas Mercu Buana.
3. Bapak Dr. Harnovinsah, Ak.,M.Si.,CA selaku Ketua Program Studi Akuntansi Fakultas Ekonomi dan Bisnis Universitas Mercu Buana.
4. Bapak Dr.Yudhi Herliansyah,Ak.,M.Si.,CA,CSRA,CPAI selaku dosen pembimbing yang telah bersedia meluangkan waktunya untuk memberikan bimbingan dan arahan kepada penulis selama penyusunan skripsi ini.
5. Seluruh Dosen dan Staff Program Studi Akuntansi Universitas Mercu Buana.
6. Kedua orang tua saya, ayahanda Amri Anwar dan ibunda Yusratnasari. Terima kasih atas segala limpahan kasih sayang yang telah diberikan, didikan, dukungan berupa nasihat maupun doa yang selalu dipanjatkan.
7. Kedua kakak saya, Rara dan Budi. Beserta adik saya, Rani dan Shaka. Yang telah mendoakan dan memberikan motivasi.

8. Teguh Juliantoro, yang senantiasa meberikan doa, motivasi, semangat, serta dukungan sehingga terselesaikannya skripsi ini.
9. Teman-teman Jurusan Akuntansi di Universitas Mercu Buana angkatan 2013, Ulpah Oktaviana, Hajaroh, Reski Dwi Mulyani, Rina H. Nurullah, Anis Lestari Hasim dan teman-teman lainnya yang tidak bisa disebutkan satu-persatu namun tidak mengurangi rasa terima kasih penulis.
10. Rekan-rekan kerja di PT. Erandra Surya Manunggal yang telah memberikan dukungan dalam penyusunan skripsi ini.

Dalam penulisan skripsi ini penulis menyadari masih banyak kekurangan dan kelemahan. Untuk itu saran dan kritik yang membangun sangat diharapkan oleh penulis. Semoga hasil penelitian ini dapat bermanfaat bagi pihak-pihak yang memerlukan. Terima kasih.



Jakarta, 25 Febuari 2017

UNIVERSITAS
MERCU BUANA

Jumarasari

DAFTAR ISI

SURAT PERNYATAAN KARYA SENDIRI.....	i
LEMBAR PENGESAHAN SKRIPSI.....	ii
ABSTRAK.....	iii
KATA	
PENGANTAR.....	v
DAFTAR ISI.....	vii
DAFTAR TABEL.....	x
DAFTAR GAMBAR.....	xi
DAFTAR LAMPIRAN.....	xii
BAB I PENDAHULUAN	
A. Latar Belakang Penelitian.....	1
B. Rumusan Masalah.....	8
C. Tujuan dan Kontribusi Penelitian.....	9
1. Tujuan Penelitian.....	9
2. Kontribusi Penelitian.....	9
BAB II KAJIAN PUSTAKA, RERANGKA PEMIKIRAN, HIPOTESIS	
A. Kajian Pustaka.....	11
1. Teori Keagenan.....	11
2. Profitabilitas.....	13
3. <i>Corporate governance</i>	14
a. Pengertian <i>Corporate governance</i>	14
b. Asas <i>Corporate governance</i>	16
c. Proksi <i>Corporate governance</i>	18
4. Leverage.....	27

5. Penelitian Terdahulu	28
B. Rerangka Pemikiran	38
1. Pengaruh dewan direksi terhadap profitabilitas.....	38
2. Pengaruh komisaris independen terhadap profitabilitas.....	39
3. Pengaruh komite audit terhadap profitabilitas.....	40
4. Pengaruh leverage terhadap profitabilitas	41
C. Hipotesis.....	43

BAB III METODE PENELITIAN

A. Waktu dan Tempat Penelitian	44
B. Desain Penelitian	44
C. Definisi dan Operasionalisasi Variabel.....	45
1. Definisi Variabel.....	45
a. Variabel Dependen (Endogen)	45
b. Variabel Independen (Eksogen)	46
2. Operasionalisasi Variabel.....	48
D. Populasi dan Sampel Penelitian	49
E. Teknik Pengumpulan Data.....	50
F. Metode Analisis	51
1. Uji Statistik Deskriptif	51
2. Uji Asumsi Klasik.....	52
a. Uji Normalitas	52
b. Uji Multikolinearitas.....	52
c. Uji Autokolerasi	53
d. Uji Heteroskedastistas	53
3. Hipotesis	54
a. Uji Koefisien Determinan (R ²)	54
b. Uji Simultan (F-Test).....	54
c. Uji Parsial (T-Test).....	55

d. Uji Regresi Linear Berganda	55
--------------------------------------	----

BAB IV HASIL DAN PEMBAHASAN

A. Gambaran Umum Objek Penelitian	57
B. Statistik Deskriptif	57
C. Uji Asumsi Klasik	59
1. Hasil Uji Normalitas	59
2. Hasil Uji Multikolinearitas	60
3. Hasil Uji Autokolerasi	61
4. Hasil Uji Heteroskedastitas	62
D. Pengujian Hipotesis	64
a. Uji Koefisien Determinan (R ²)	64
b. Uji Simultan (F-Test)	65
c. Uji Parsial (T-Test)	65
d. Uji Regresi Linear Berganda	67
E. Pembahasan	68
1. Pengaruh dewan direksi terhadap profitabilitas	68
2. Pengaruh komisaris independen terhadap profitabilitas	69
3. Pengaruh komite audit terhadap profitabilitas	70
4. Pengaruh leverage terhadap profitabilitas	71

BAB V SIMPULAN DAN SARAN

A. Simpulan	73
B. Saran	74
DAFTAR PUSTAKA	75

DAFTAR TABEL

No.	Keterangan	Halaman
1.1	Perbandingan ROA Perusahaan Manufaktur dengan Perbankan Tahun 2012 – 2015	3
2.1	Konsep <i>Good Corporate Governance</i>	16
2.2	Penelitian Terdahulu	35
3.1	Definisi Operasional Variabel Penelitian	49
3.2	Proses Pemilihan Sampel Penelitian	50
4.1	Statistik Deskriptif	58
4.2	Uji Normalitas	60
4.3	Uji Multikolinieritas	61
4.4	Uji Autokolerasi	62
4.5	Uji Koefisien Determinan	64
4.6	Uji Simultan F-Test	65
4.7	Uji Parsial T-Test	66

DAFTAR GAMBAR

No.	Keterangan	Halaman
2.1	Rerangka Pemikiran	42
4.1	Uji Heterosdekastisitas	63



DAFTAR LAMPIRAN

	Keterangan	Halaman
Lampiran 1	Tabulasi Data ROA	78
Lampiran 2	Tabulasi Data <i>Good Corporate Governance</i>	81
Lampiran 3	Tabulasi Data Leverage	84





UNIVERSITAS
MERCU BUANA