

**PENGARUH STRUKTUR MODAL, STRUKTUR
KEPEMILIKAN SAHAM, DAN KEPUTUSAN INVESTASI
TERHADAP NILAI PERUSAHAAN
(Studi Kasus Pada Perusahaan Sektor Manufaktur Yang Terdaftar di Bursa
Efek Indonesia selama 2012-2014)**

SKRIPSI

**Diajukan Untuk Memenuhi Salah Satu Persyaratan Memproleh Gelar
Sarjana Ekonomi Pada Fakultas Ekonomi dan Bisnis Program Studi
Akuntansi Universitas Mercu Buana Jakarta**



**Nama : DANIAROH
NIM : 43212110219**

**Program Studi Akuntansi
FAKULTAS EKONOMI DAN BISNIS
UNIVERSITAS MERCU BUANA
JAKARTA
2017**

SURAT PERNYATAAN KARYA SENDIRI

Yang bertanda tangan di bawah ini, saya :

Nama : Daniaroh
NIM : 43212110219
Program Studi : Akuntansi

Menyatakan bahwa skripsi ini adalah murni hasil karya saya sendiri apabila saya mengutip dari hasil karya orang lain, maka saya mencatumkan sumbernya sesuai dengan ketentuan yang berlaku. Saya bersedia dikenai sanksi pembatalan skripsi ini apabila terbukti melakukan tindakan plagiat (penjiplakan).

Demikian pernyataan ini saya buat dengan sebenarnya.

UNIVERSITAS
MERCU BUANA

Jakarta, 24 Februari 2017



Daniaroh

NIM : 43212110219


LEMBAR PENGESAHAN SKRIPSI

Nama : Daniaroh
NIM : 43212110219
Program Studi : Akuntansi
Judul Skripsi : Pengaruh *Struktur Modal, Struktur Kepemilikan Saham, dan Keputusan Investasi* Terhadap Nilai Perusahaan (Studi Kasus Pada Perusahaan Sektor Manufaktur Yang Terdaftar di BEI 2012-2014).
Tanggal Lulus Ujian : 03 Maret 2017

Disahkan Oleh,

Pembimbing,

Ketua Penguji



Dr. Rina Yuliashtuty Asmara, SE., MM

Tanggal : 8-3-2017

Dekan,




Drs. Marsyaf, Ak., M.Ak

Tanggal : 7-3-2017


Ketua Program Studi

S1 Akuntansi



Dr. Harnovinsah, Ak., M.Si., CA.

Tanggal : 8-3-2017



Dr. Harnovinsah, Ak., M.Si., CA.

Tanggal : 8-3-2017

KATA PENGANTAR

Segala puji bagi Allah SWT yang telah memberikan rahmat dan karunia-Nya kepada peneliti, sehingga penulis dapat menyelesaikan skripsi ini dengan judul **“Pengaruh Struktur Modal, Struktur Kepemilikan Saham, dan Keputusan Investasi Terhadap Nilai Perusahaan (Studi Kasus Pada Perusahaan Sektor Manufaktur Yang Terdaftar di Bursa Efek Indonesia selama 2012-2014)”**. Skripsi ini merupakan syarat untuk memperoleh gelar sarjana pada Program Studi Akuntansi Fakultas Ekonomi dan Bisnis Universitas Mercu Buana.


Penulis menyadari sebagai manusia biasa dalam penelitian ini tidak lepas dari kesalahan dan kekurangan akibat keterbatasan pengetahuan serta pengalaman. Penyusunan Skripsi ini tidak lepas dari bimbingan, bantuan dan dukungan yang sangat berarti dari berbagai pihak, khususnya Ibu Dr. Rina Yuliasuty Asmara,SE., MM selaku dosen pembimbing skripsi yang telah memberikan saran, waktu, bimbingan, semangat, pengetahuan dan nasehat-nasehat yang sangat bermanfaat yang telah diberikan kepada penulis. Oleh karena itu, dalam kesempatan ini penulis haturkan alhamdulillah atas kekuatan Allah SWT yang telah mencurahkan anugerahnya dan ingin berterima kasih pada semua pihak yang telah membantu dalam penyusunan skripsi ini terutama kepada:

1. Kedua orang tua tercinta dan kedua kakak saya yang telah memberikan semangat, doa dan dukungan moral dan material yang tiada henti –

hentinya kepada penulis serta memberi semangat dan memberikan banyak inspirasi dalam menyelesaikan skripsi ini.

2. Bapak Dr. Ir. Arisetyanto Nugroho, MM selaku Rektor Universitas Mercu Buana.
3. Bapak Dr. Harnovinsah, Ak., M.Si, CA., selaku Dekan Fakultas Ekonomi dan Bisnis Universitas Mercu Buana.
4. Bapak Dr. Harnovinsah, Ak., M.Si, CA., selaku Ketua Program Studi Akuntansi Fakultas Ekonomi dan Bisnis Universitas Mercu Buana.
5. Bapak Drs. Marsyaf, Ak., M.Ak., Selaku Ketua Penguji Sidang Skripsi.
6. Seluruh dosen dan staf Program Studi Akuntansi Fakultas Ekonomi dan Bisnis Universitas Mercu Buana yang telah memberikan segenap ilmunya.
7. Marliando Hinaloy, SE, yang sudah berbagi ilmu dan selalu support penulis dalam menyelesaikan skripsi.
8. Sahabat seperjuangan, Eni Rohaeni, Mei Kurniawati, Novita Kuniasari, Setya Ningsih, terimakasih untuk dukungan, semangat dan doa yang telah kalian berikan.
9. Teman – teman seperjuangan angkatan 2012 yang telah memberikan semangat dan motivasi kepada penulis dalam penyelesaian skripsi.
10. Keluarga besar RS. Yadika Kebayoran Lama, yang memberikan dukungan kepada penulis.
11. Pihak-pihak lain yang tidak bisa penulis sebutkan satu persatu. Terima kasih atas bantuan, motivasi serta doanya.

Penulis menyadari sepenuhnya bahwa skripsi ini masih jauh dari sempurna dikarenakan terbatasnya pengalaman dan pengetahuan yang dimiliki penulis. Oleh karena itu, penulis mengharapkan segala bentuk saran serta masukan bahkan kritik yang membangun dari berbagai pihak. Semoga skripsi ini bermanfaat dan dapat menambah pengetahuan khususnya bagi penulis dan pembaca pada umumnya. Akhir kata dengan segala ketulusan dan kerendahan diri, penulis mohon maaf apabila ada kesalahan dan kelemahan dalam skripsi ini.



Jakarta, 24 Februari 2017

UNIVERSITAS
MERCU BUANA

Daniaroh

DAFTAR ISI

SURAT PERNYATAAN KARYA SENDIRI	i
LEMBAR PENGESAHAN SKRIPSI	ii
ABSTRAK	iii
KATA PENGANTAR	v
DAFTAR ISI	viii
DAFTAR TABEL	xii
DAFTAR GAMBAR	xiii
DAFTAR LAMPIRAN	xiv
BAB I PENDAHULUAN	1
A. Latar Belakang Penelitian	1
B. Rumusan Masalah Penelitian.....	12
C. Tujuan dan Kontribusi Penelitian	12
1. Tujuan Penelitian	12
2. Kontribusi Penelitian	12
BAB II KAJIAN PUSTAKA, RERANGKAN PEMIKIRAN DAN	
 HIPOTESIS	14
A. Kajian Pustaka	14
1. Teori Sinyal (<i>Signaling Theory</i>).....	14
2. Nilai Perusahaan	18
3. Struktur Modal	27
a. Komponen Struktur Modal	32

b. Perhitungan Struktur Modal	34
4. Struktur Kepemilikan Saham	35
a. Kepemilikan Manajerial	36
b. Kepemilikan Institusional	38
5. Keputusan Investasi	40
B. Penelitian Terdahulu	43
C. Rerangka Pemikiran	48
D. Hipotesis	50
BAB III METODE PENELITIAN	51
A. Waktu dan Tempat Penelitian	51
B. Desain Penelitian	51
C. Definisi dan Operasionalisasi Variabel	52
1. Variabel Dependen	52
2. Variabel Independen	53
a. Struktur Modal	53
b. Kepemilikan Manajemen	53
c. Kepemilikan Institusional	54
d. Keputusan Investasi	54
3. Variabel Kontrol	55
D. Pengukuran Variabel	56
E. Populasi dan Sampel Penelitian	56
F. Teknik Pengumpulan Data	60

G. Metode Analisis	60
1. Statistik Deskriptif	60
2. Uji Asumsi Klasik	61
a. Uji Normalitas	61
b. Uji Multikolonieritas	62
c. Uji Autokorelasi	63
d. Uji Heterokedastisitas	64
3. Uji Analisis Regresi Linier Berganda	65
4. Uji Hipotesis	66
a. Uji Koefisien Determinasi (<i>goodness of fit test</i>)	67
b. Uji Signifikansi Simultan (Uji F)	67
c. Uji Signifikan Parameter Individual (Uji t)	68
BAB IV HASIL DAN PEMBAHASAN	69
A. Gambaran Umum	69
B. Statistik Deskriptif	68
C. Uji Asumsi Klasik	73
1. Uji Normalitas	73
2. Uji Multikolonearitas	76
3. Uji Heteroskedastisitas	78
4. Uji Autokorelasi	81
D. Analisis Regresi Linear Berganda	82
E. Pengujian Hipotesis	85
1. Uji Koefisien Determinasi	

	(<i>goodness of fit test/R-square</i>)	85
	2. Uji Signifikansi Simultan (Uji F)	85
	3. Uji Signifikansi Parameter Individual (Uji t)	87
F.	Pembahasan Hasil.....	89
	1. Pengaruh Struktur Modal Terhadap Nilai Perusahaan	89
	2. Pengaruh Kepemilikan Manajemen Terhadap Nilai Perusahaan	91
	3. Pengaruh Kepemilikan Institusional Terhadap Nilai Perusahaan	92
	4. Pengaruh Keputusan Investasi Terhadap Nilai Perusahaan	94
	5. Pengaruh Profitabilitas Terhadap Nilai Perusahaan	95
BAB V	SIMPULAN DAN SARAN	97
	A. Simpulan	97
	B. Saran	98
	DAFTAR PUSTAKA	100
	LAMPIRAN	

DAFTAR TABEL

No	Keterangan	Halaman
2.1	Tabel Penelitian Terdahulu	46
3.1	Pengukuran Variabel	56
3.2	Kriteria Pemilihan Sampel	58
3.3	Daftar Sample Penelitian	59
3.4	Keputusan Uji Autokorelasi	63
4.1	Statistik Deskriptif	70
4.2	Hasil Uji One Sample Kolmogorov-Smirnov	76
4.3	Hasil Uji Multikolinearitas	77
4.4	Hasil Uji Spearman's rho	80
4.5	Tabel Pengambilan Keputusan Ada Tidaknya Autokorelasi	81
4.6	Hasil Uji Durbin-Watson	82
4.7	Tabel Koefisien Regresi	83
4.8	Hasil Uji Koefisien Regresi	85
4.9	Hasil Uji F	86
4.10	Hasil Uji Parsial	87

DAFTAR GAMBAR

No	Keterangan	Halaman
2.1	Rerangka Pemikiran	50
4.1	Grafik Histogram	74
4.2	Grafik Normal P-P Plot	75
4.3	Grafik Scatterplot	78



DAFTAR LAMPIRAN

Keterangan	Halaman
Lampiran 1 Data Perusahaan Penelitian	104
Lampiran 2 Data PBV Tahun 2012-2014	105
Lampiran 3 Data DER Tahun 2012-2014	107
Lampiran 4 Data MOWN Tahun 2012-2014	109
Lampiran 5 Data INTS Tahun 2012-2014	111
Lampiran 6 Data TAG Tahun 2012-2014	113
Lampiran 7 Data ROE Tahun 2012-2014	115
Lampiran 8 Hasil Uji Statistik Deskriptif	117
Lampiran 9 Hasil Uji Normalitas	119
Lampiran 10 Hasil Uji Autokorelasi	120
Lampiran 11 Hasil Uji Multikolinieritas	121
Lampiran 12 Hasil Uji Heteroskedastisitas (<i>Scatterplot</i>)	122
Lampiran 13 Hasil Uji Heteroskedastisitas (Spearman's rho)	123
Lampiran 14 Hasil Uji Analisis Regresi Linear Berganda	124
Lampiran 14 Hasil Uji Hipotesis	125