

**ANALISIS PENGARUH STRUKTUR AKTIVA DAN
PROFITABILITAS TERHADAP STRUKTUR MODAL
(STUDI EMPIRIS PADA PERUSAHAAN MANUFAKTUR YANG TERDAFTAR DI
BURSA EFEK INDONESIA TAHUN 2013-2015)**

SKRIPSI



Nama : Nanda FatiSusila

NIM : 43215110598

**Program Studi Akuntansi
FAKULTAS EKONOMI DAN BISNIS
UNIVERSITAS MERCU BUANA**

JAKARTA

2017

SURAT PERNYATAAN KARYA SENDIRI

Yang bertanda tangan dibawah ini :

Nama : Nanda Fati Susila

Nim : 43215110598

Program studi : S1 Akuntansi

Menyatakan bahwa skripsi ini adalah murni hasil karya sendiri apabila saya mengutip dari hasil karya orang lain, maka saya mencantumkan sumbernya sesuai dengan ketentuan yang berlaku. Saya bersedia dikenai sanksi pembatalan skripsi ini apabila terbukti melakukan tindakan plagiat (penjiplakan).

Demikian pernyataan ini saya buat dengan sebenarnya.

UNIVERSITAS Jakarta 11 Februari 2017
MERCU BUANA



Nanda Fati Susila
NIM: 43215110598


LEMBAR PENGESAHAN SKRIPSI

Nama : Nanda Fati Susila
NIM : 43215110598
Program Studi : S1 Akuntansi
Judlu Skripsi : Analisis Pengaruh Struktur Aktiva dan Profitabilitas
Terhadap Struktur Modal
Tanggal Lulus Ujian :

Disahkan Oleh :

Pembimbing,

Ketua Penguji



Deden Tarmidi, SE., M.Ak

Diah Iskandar, SE., M.Si



Tanggal : 02-03-2017

Tanggal : 02-03-2017

Dekan

Ketua Program Studi

S1 Akuntansi



Dr. Harnovinsah, Ak., M.Si., CA

Dr. Harnovinsah, Ak., M.Si., CA

Tanggal : 02-03-2017

Tanggal : 02-03-2017

KATA PENGANTAR

Segala puji bagi Allah SWT yang telah memberikan rahmat dan karunia-Nya kepada peneliti, sehingga penulis dapat menyelesaikan skripsi ini dengan judul “Analisis Pengaruh Struktur Aktiva, Profitabilitas Terhadap Struktur Modal (Studi Empiris Pada Perusahaan Manufaktur Yang Terdaftar di Bursa Efek Indonesia Tahun 2010-2012)”. Skripsi ini merupakan syarat untuk memperoleh gelar sarjana pada Program Studi Akuntansi Fakultas Ekonomi dan Bisnis Universitas Mercu Buana.

Penulis menyadari sebagai manusia biasa dalam penelitian ini tidak lepas dari kesalahan dan kekurangan akibat keterbatasan pengetahuan serta pengalaman. Penyusunan skripsi ini tidak lepas dari bimbingan, bantuan dan dukungan yang sangat berarti dari berbagai pihak, khususnya Bapak Deden Tarmidi, SE., M.Ak selaku dosen pembimbing skripsi yang telah memberikan saran, waktu, bimbingan, semangat, pengetahuan dan nasehat-nasehat yang sangat bermanfaat yang telah diberikan kepada penulis. Oleh karena itu, dalam kesempatan ini penulis mengucapkan puji sukur kepada Allah SWT yang telah mencurahkan anugerahnya dan tidak lupa kepada semua pihak yang telah membantu dalam penyusunan skripsi ini terutama kepada:

1. Kedua orang tua tercinta dan istri serta anakku yang telah memberikan semangat, doa dan dukungan yang tidak henti-hentinya kepada saya selaku penulis dalam menyelesaikan skripsi ini.
2. Bapak Dr. Ir. Arisetyanto Nugroho, MM selaku Rektor Universitas Mercu Buana.
3. Bapak Dr. Harnovinsah, Ak., M.Si, CA., selaku Dekan Fakultas Ekonomi dan Bisnis Universitas Mercu Buana.
4. Bapak Dr. Harnovinsah, Ak., M.Si, CA., selaku Ketua Program Studi Akuntansi Fakultas Ekonomi dan Bisnis Universitas Mercu Buana.
5. Seluruh dosen dan staf Program Studi Akuntansi Fakultas Ekonomi dan Bisnis Universitas Mercu Buana yang telah memberikan segenap ilmunya.

6. Pihak-pihak lain yang tidak bias penulis sebutkan satu persatu. Terima kasih atas bantuan, motivasi serta doanya.

Penulis menyadari sepenuhnya bahwa skripsi ini masih jauh dari sempurna dikarenakan terbatasnya pengalaman dan pengetahuan yang dimiliki penulis. Oleh karena itu, penulis mengharapkan segala bentuk saran serta kritik yang membangun dari berbagai pihak. Semoga skripsi ini bermanfaat bagi penulis dan pembaca pada umumnya. Akhir kata dengan segenap ketulusan dan kerendahan diri, pemohon minta maaf apabila ada kesalahan dan kelemahan dalam skripsi ini

Jakarta, 11 Februari 2017



Nanda FatiSusila



DAFTAR ISI

	Halaman
COVER.....	i
SURAT PERNYATAAN KARYA SENDIRI.....	ii
LEMBAR PENGESAHAN SKRIPSI.....	iii
ABSTRAK.....	iv
KATA PENGANTAR.....	vi
DAFTAR ISI.....	viii
DAFTAR TABEL.....	xi
DAFTAR GAMBAR.....	xii
DAFTAR LAMPIRAN.....	xiii
BAB I	
PENDAHULUAN	
A. Latar Belakang Penelitian	1
B. Rumusan Masalah Penelitian	5
C. Tujuan dan Kontribusi Penelitian	5
1. Tujuan Penelitian	5
2. Kontribusi Penelitian	6
BAB II	
KAJIAN PUSTAKA, RERANGKA PEMIKIRAN	
DAN HIPOTESIS	
A. Kajian Pustaka	7
1. Teori Agensi	7
2. Pengertian Laporan Keuangan	11
3. Tujuan Laporan Keuangan	11

4. Komponen Struktur Modal	12
5. Keputusan Struktur Modal	15
6. Struktur Aktiva	16
7. Profitabilitas	17
8. Penelitian Terdahulu	18
B. Rerangka Pemikiran	19
C. Hipotesis	22

BAB III METODE PENELITIAN

A. Waktu dan Tempat Penelitian	23
B. Desain Penelitian	23
C. Definisi	23
1. Definisi Variabel	23
D. Pengukuran Variabel	24
E. Populasi dan Sampel Penelitian	26
F. Teknik Pengumpulan Data	26
G. Metode Analisis	27
1. Statistik Deskriptif	27
2. Uji Asumsi Klasik	28
a. Uji Normalitas.....	28
b. Uji Autokorelasi	28
c. Uji Multikolonieritas	29
d. Uji Heteroskedastisitas	30
3. Uji Analisis Linier Berganda	31
4. Uji Hipotesis	32

BAB IV HASIL DAN PEMBAHASAN

A. Gambaran Umum Objek Penelitian	33
---	----

B. Hasil Uji Statistik Deskriptif	37
C. Hasil Uji Asumsi Klasik	39
1. Hasil Uji Normalitas	39
2. Hasil Uji Autokorelasi	41
3. Uji Asumsi Multikolinearitas	42
4. Hasil Uji Heteroskedasitas	44
D. Hasil Uji Hipotesis	45
1. Uji Regresi Linier Berganda	45
2. Uji Signifikansi Simultan (Uji Statistik F)	48
3. Uji Signifikansi Parameter Individual (Uji Statistik t)..	49
4. Uji Koefisien korelasi dan Determinasi Ganda (R dan R ²)..	50
 BAB V	
SIMPULAN DAN SARAN	
A. Simpulan	53
B. Saran	55
 DAFTAR PUSTAKA	57
LAMPIRAN	

DAFTAR TABEL

Tabel 3.1	Pengambilan Keputusan Uji Auto korelasi	29
Tabel 4.1	Proses Pemilihan Sampel	34
Tabel 4.2	Sampel Penelitian	35
Tabel 4.3	Hasil Statistik Deskriptif	38
Tabel 4.4	Hasil Uji Normalitas	40
Tabel 4.5	Hasil Uji Autokorelasi	41
Tabel 4.6	Hasil Uji Multikolinearitas	43
Tabel 4.7	Hasil Uji Heteroskedastisitas	45
Tabel 4.8	Hasil Uji Regresi Berganda	47
Tabel 4.9	Hasil Uji F	48
Tabel 4.10	Hasil Uji t	49
Tabel 4.11	Hasil Uji Koefisien Korelasi dan Determinasi Ganda	51

DAFTAR GAMBAR

Gambar 2.1	Rerangka Pemikiran	21
------------	--------------------------	----



DAFTAR LAMPIRAN

Lampiran 1.Struktur Aktiva Tahun 2010

Lampiran 2.Struktur Aktiva Tahun 2011

Lampiran 3.Struktur Aktiva Tahun 2012

Lampiran 4.Profitabilitas Tahun 2010

Lampiran 5.Profitabilitas Tahun 2011

Lampiran 6.Profitabilitas Tahun 2012

Lampiran 7.Struktur Modal Tahun 2010

Lampiran 8.Struktur Modal Tahun 2011

Lampiran 9.Struktur Modal Tahun 2012

Lampiran 10.Hasil Pengolahan SPSS

UNIVERSITAS
MERCU BUANA