

PENGARUH *GOOD CORPORATE GOVERNANCE*
DAN MANAJEMEN LABA TERHADAP *PRICE BOOK VALUE*
(Studi Empiris Pada Perusahaan Manufaktur Industri
Dasar dan Kimia di BEI 2011-2015)

SKRIPSI

Diajukan Untuk Memenuhi Salah Satu Persyaratan Memperoleh Gelar Sarjana
Ekonomi Pada Fakultas Ekonomi Program Studi Akuntansi
Universitas Mercu Buana Jakarta



Nama : Sri Supriatini

NIM : 43211120193

Program Studi Akuntansi
FAKULTAS EKONOMI DAN BISNIS
UNIVERSITAS MERCU BUANA
JAKARTA

2017

SURAT PERNYATAAN KARYA SENDIRI

Yang bertanda tangan dibawah ini :

Nama : Sri Supriatini

Nim : 43211120193

Program studi : S1 Akuntansi

Menyatakan bahwa skripsi ini adalah murni hasil karya sendiri apabila saya mengutip dari hasil karya orang lain, maka saya mencantumkan sumbernya sesuai dengan ketentuan yang berlaku. Saya bersedia dikenai sanksi pembatalan skripsi ini apabila terbukti melakukan tindakan plagiat (penjiplakan).

Demikian pernyataan ini saya buat dengan sebenarnya.

UNIVERSITAS
MERCU BUANA

Jakarta, 20 Januari 2017



Sri Supriatini

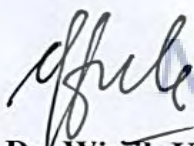
43211120193

LEMBAR PENGESAHAN SKRIPSI

Nama : Sri Supriatini
NIM : 43211120193
Program Studi : S1 Akuntansi
Judul Skripsi : Pengaruh *Good Corporate Governance* dan Manajemen Laba Terhadap *Price Book Value*
Tanggal Lulus Ujian : 20 Januari 2017

Disahkan Oleh :


Pembimbing,



Prof. Dr. Wiwik Utami, Ak., MS., CA.

Tanggal : 31 Januari 2017


Ketua Penguji,



Dr. Dewi Anggraini, Ak, ME., CA.

Tanggal : 02 Februari 2017.


Dekan,



Dr. Harnovinsah, Ak., M.Si., CA.

Tanggal : 31 Januari 2017

Ketua Program Studi S1 Akuntansi,



Dr. Harnovinsah, Ak., M.Si., CA.

Tanggal : 31 Januari 2017

KATA PENGANTAR

Segala puji bagi Allah SWT yang telah memberikan rahmat dan karunia-Nya kepada peneliti, sehingga penulis dapat menyelesaikan skripsi ini dengan judul “Pengaruh *Good Corporate Governance* dan Manajemen Laba terhadap *Price Book Value* (Studi Empiris pada perusahaan manufaktur sektor industri dasar dan kimia di BEI 2011-2015)”. Skripsi ini merupakan syarat untuk memperoleh gelar sarjana pada Program Studi Akuntansi Fakultas Ekonomi dan Bisnis Universitas Mercu Buana.

Penulis menyadari sebagai manusia biasa dalam penelitian ini tidak lepas dari kesalahan dan kekurangan akibat keterbatasan pengetahuan serta pengalaman. Penyusunan skripsi ini tidak lepas dari bimbingan, bantuan dan dukungan yang sangat berarti dari berbagai pihak, khususnya Ibu Prof. Dr. Wiwik Utami, Ak., MS., CA, selaku dosen pembimbing skripsi yang telah memberikan saran, waktu, bimbingan, semangat, pengetahuan dan nasehat-nasehat yang sangat bermanfaat yang telah diberikan kepada penulis. Oleh karena itu, dalam kesempatan ini penulis haturkan Alhamdulillah atas kekuatan Allah SWT yang telah mencurahkan anugerah dan ingin berterima kasih pada semua pihak yang telah membantu dalam penyusunan skripsi ini terutama kepada:

1. Kedua orang tua dan mertua tercinta yang telah memberikan doa dan dukungan moral yang tiada henti-hentinya kepada penulis dalam menyelesaikan skripsi ini.

2. Suami dan anak tersayang yang selalu memberi semangat dan inspirasi dalam menyelesaikan skripsi ini.
3. Bu Asih selaku Manager Accounting PT. Harmoni Mitra Jaya (Johnny Andrian) yang telah memberikan izin dan keluasaan waktu dalam menyelesaikan skripsi ini.
4. Ibu Prof. Dr. Wiwik Utami, Ak., MS., CA, selaku Dosen Pembimbing dan Dekan Fakultas Ekonomi dan Bisnis Universitas Mercu Buana.
5. Bapak Dr. Harnovinsah, Ak., M.Si, CA., selaku Ketua Program Studi Akuntansi Fakultas Ekonomi dan Bisnis Universitas Mercu Buana.
6. Seluruh dosen dan staf Program Studi Akuntansi Fakultas Ekonomi dan Bisnis Universitas Mercu Buana yang telah memberikan segenap ilmunya.
7. Pihak-pihak lain yang tidak bisa penulis sebutkan satu persatu. Terima kasih atas bantuan, motivasi serta doanya.

Semoga skripsi ini bermanfaat dan dapat menambah pengetahuan khususnya bagi penulis dan pembaca pada umumnya. Akhir kata dengan segala ketulusan dan kerendahan diri, penulis mohon maaf apabila ada kesalahan dan kelemahan dalam skripsi ini.

Jakarta, 20 Januari 2017

Sri Supriatini

DAFTAR ISI

SURAT PERNYATAAN KARYA SENDIRI.....	i
LEMBAR PENGESAHAN DRAFT SKRIPSI	ii
ABSTRAK	iii
KATA PENGANTAR.....	v
DAFTAR ISI.....	vii
DAFTAR TABEL	x
DAFTAR GAMBAR.....	xi
DAFTAR LAMPIRAN.....	xii
BAB I PENDAHULUAN	
A. Latar Belakang Penelitian	1
B. Rumusan Masalah	5
C. Tujuan dan Manfaat Penelitian	5
1. Tujuan Penelitian	5
2. Manfaat Penelitian	6
BAB II KAJIAN PUSTAKA, RERANGKA PEMIKIRAN DAN HIPOTESIS	
A. Kajian Pustaka	7
1. Teori Agensi.....	7
2. Teori Persinyalan	8
3. Teori Asimetri Informasi	9

4. Hipotesis Pasar Efisien	11
5. Good Corporate Governance	12
6. Manajemen Laba.....	14
7. Nilai Perusahaan	17
8. Penelitian Terdahulu	18
B. Rerangka Pemikiran.....	26
C. Hipotesis	30

BAB III METODE PENELITIAN

A. Waktu dan Tempat Penelitian.....	31
B. Desain Penelitian	31
C. Definisi dan Operasionalisasi Variabel.....	32
D. Populai dan Sampel Penelitian.....	35
1. Populasi Penelitian.....	35
2. Sampel Penelitian.....	35
E. Teknik Pengumpulan Data.....	36
F. Metode Analisis	36
1. Uji Statistik Deskriptif	36
2. Analisa Regresi Linier Berganda	36

BAB IV HASIL DAN PEMBAHASAN

A. Gambaran Umum.....	38
B. Statistik Deskriptif	38
C. Uji Asumsi Klasik dan Instrumen Penelitian.....	41

1. Uji normalitas Data	41
2. Uji Heteroskedastisitas.....	43
D. Pengujian Hipotesis	44
1. Uji Koefisien Determinasi	45
2. Uji Signifikan Simultan (Uji Statistik F).....	46
3. Uji Signifikan Parameter Individual (Uji Statistik t).....	47
4. Analisis Regresi Linier Berganda.....	48
E. Pembahasan.....	49
BAB V SIMPULAN DAN SARAN	
A. Simpulan	53
B. Saran	53
DAFTAR PUSTAKA.....	55
LAMPIRAN.....	58

UNIVERSITAS
MERCU BUANA

DAFTAR TABEL

No.	Keterangan	Halaman
2.1	Tabel Penelitian Terdahulu	24
3.1	Tabel Definisi dan Operasionalisasi Variabel.....	35
4.1	Tabel Statistik Deskriptif	39
4.2	Tabel Uji Normalitas dengan One-Sampel Kolmogorov-Smirov Test	42
4.3	Tabel Uji Normalitas dengan One-Sampel Kolmogorov-Smirov Test	43
4.4	Tabel Heteroskedastisitas dengan Spearmans Rho Test	44
4.5	Tabel Uji Koefisien Determinasi	45
4.6	Tabel Uji Statistik F	46
4.7	Tabel Uji Statistik T	47

DAFTAR GAMBAR

No.	Keterangan	Halaman
2.1	Rerangka Pemikiran.....	30



DAFTAR LAMPIRAN

	Keterangan	Halaman
Lampiran 1	Nama Perusahaan	58
Lampiran 2	Hasil Statistik Deskriptif	60
Lampiran 3	Hasil Uji Normalitas Dengan One-Sampel Kolmogorov-Smirov Test	60
Lampiran 4	Hasil Uji Heteroskedastisitas Dengan Spearmans Rho Test	61
Lampiran 5	Hasil Uji Hipotesis	62