

**PENGARUH PERPUTARAN PERSEDIAAN, PIUTANG DAN HUTANG
JANGKA PENDEK TERHADAP PROFITABILITAS**

(STUDI EMPIRIS PADA PERUSAHAAN MANUFAKTUR YANG TERDAFTAR DI BEI 2010 – 2014)

SKRIPSI

**Diajukan Untuk Memenuhi Salah Satu Persyaratan Menperoleh Gelar Sarjana
Ekonomi Pada Fakultas Ekonomi dan Bisnis Program Studi Akuntansi
Universitas Mercu Buana Jakarta**



Nama : Marselia Medianasari

NIM : 43214120251

**Program Studi Akuntansi
FAKULTAS EKONOMI DAN BISNIS
UNIVERSITAS MERCU BUANA
JAKARTA**

2017

SURAT PENRYATAAN KARYA SENDIRI

Yang bertanda tangan dibawah ini :

Nama : Marselia Medianasari

NIM : 43214120251

Program studi : S1 Akuntansi

Menyatakan bahwa skripsi ini adalah murni hasil karya sendiri apabila saya mengutip dari hasil karya orang lain, maka saya mencantumkan sumbernya sesuai dengan ketentuan yang berlaku. Saya bersedia dikenai sanksi pembatalan skripsi ini apabila terbukti melakukan tindakan plagiat (penjiplakan).

Demikian pernyataan ini saya buat dengan sebenarnya.

Jakarta, Februari 2017

UNIVERSITAS
MERCU BUANA



Marselia Medianasari


NIM : 43214120251

LEMBAR PENGESAHAN SKRIPSI

Nama : Marselia Medianasari
NIM : 43214120251
Program Studi : SI Akuntansi
Judul Skripsi : Pengaruh Perputaran Persediaan, Piutang dan Hutang Jangka Pendek Terhadap Profitabilitas (Studi Empiris Pada Perusahaan Manufaktur yang Terdaftar di BEI 2010 – 2014)
Tanggal Lulus Ujian : 18 Februari 2017

Disahkan Oleh:


Pembimbing,



Suparno, SE, MM, M.Akt

Tanggal : 18 Februari 2017

Ketua Penguji,



Taufik Akbar, SE, M.Si, CA

Tanggal : 21 Februari 2017


Dekan



Dr. Harnovinsah, Ak, M.Si, CA.

Tanggal : 22 Februari 2017

Ketua Program Studi
SI Akuntansi,



Dr. Harnovinsah, Ak, M.Si, CA.

Tanggal : 22 Februari 2017

KATA PENGANTAR

Segala puji bagi Allah SWT yang telah memberikan rahmat dan karunia-NYA kepada penulis, sehingga penulis dapat menyelesaikan skripsi ini dengan judul **“Pengaruh Perputaran Persediaan, Piutang dan Hutang Jangka Pendek Terhadap Profitabilitas (Studi Empiris Pada Perusahaan Manufaktur yang Terdaftar di Bursa Efek Indonesia 2010 – 2014)”** disusun dalam rangka memenuhi persyaratan akademis untuk mencapai gelar kesarjanaan pada jurusan Akuntansi Fakultas Ekonomi dan Bisnis Universitas Mercubuana Jakarta.

Dalam kesempatan ini penulis mengungkapkan rasa terima kasih yang sebesar – besarnya kepada Bapak Suparno selaku dosen pembimbing yang telah memberikan bimbingan, pengetahuan, waktu, saran, semangat dan nasehat – nasehat yang sangat bermanfaat. Selain itu, penulis juga mengucapkan banyak terima kasih kepada beberapa pihak yang telah membantu penulis selama pengerjaan skripsi ini, khususnya kepada :

1. Bapak Dr. Ir. Arissetyanto Nugroho, MM., selaku Rektor Universitas Mercu Buana.
2. Bapak Dr. Harnovinsah, Ak., M.Si., CA., selaku Dekan Fakultas Ekonomi dan Bisnis Universitas Mercu Buana.
3. Bapak Dr. Harnovinsah, Ak., M.Si., CA., selaku Ketua Program Studi Akuntansi Fakultas Ekonomi dan Bisnis Universitas Mercu Buana.
4. Bapak Suparno, SE, MM, M.Akt selaku dosen pembimbing skripsi saya.
5. Seluruh dosen dan staf Program Studi Akuntansi Fakultas Ekonomi dan Bisnis Universitas Mercu Buana yang telah memberikan segenap ilmunya.
6. Kedua orang tua tercinta dan adik - adik saya yang telah memberikan semangat, doa dan dukungan moral sehingga penulis dapat menyelesaikan skripsi ini dengan baik.
7. Teman – teman penulis yang selama dua tahun ini menjadi teman terbaik yaitu Cut Amanda, Unun, Teh Nani, Armyey, Nodia, Rika, Dien, Lestari, Bayu, Werry, Abdul Bari, Devi, Gita, Isna, Weni, Septi dan mbak Yuli.
8. Para rekan kerja penulis di PT. Onitsuka Management Consulting dan seluruh jajaran managemen yang mendukung dan mendoakan penulis selama ini saya

ucapkan banyak terima kasih.

9. Semua pihak yang telah membantu penulis yang tidak dapat disebutkan satu persatu terima kasih atas segala bantuan yang telah diberikan.

Penulis menyadari sepenuhnya bahwa skripsi ini masih jauh dari sempurna dikarenakan terbatasnya pengalaman dan pengetahuan yang dimiliki penulis. Oleh karena itu, penulis mengharapkan segala bentuk kritik dan saran yang membangun dari berbagai pihak. Akhir kata semoga skripsi ini bermanfaat dan dapat menambah pengetahuan khususnya bagi penulis dan pembaca pada umumnya.

Jakarta, 2017



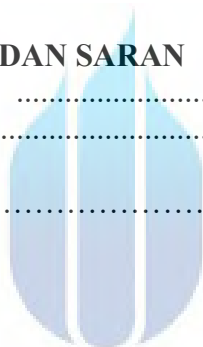
Marselia Medianasari

UNIVERSITAS
MERCU BUANA

DAFTAR ISI

SURAT PERNYATAAN KARYA SENDIRI	i
LEMBAR PENGESAHAN SKRIPSI	ii
ABSTRAK	iii
KATA PENGANTAR	v
DAFTAR ISI	vii
DAFTAR TABEL	ix
DAFTAR GAMBAR	x
DAFTAR LAMPIRAN	xi
BAB I PENDAHULUAN	
A. Latar Belakang Penelitian	1
B. Rumusan Masalah Penelitian	5
C. Tujuan dan Kontribusi Penelitian	6
1. Tujuan Penelitian	6
2. Kontribusi Penelitian	6
BAB II KAJIAN PUSTAKA, RERANGKA PEMIKIRAN DAN HIPOTESIS	
A. Kajian Pustaka	7
1. Teori Sinyal (<i>Signaling Theory</i>)	8
2. Teori Stakeholder (<i>Stakeholder Theory</i>)	9
3. Analisis Laporan Keuangan	10
4. Analisis Rasio	11
5. Profitabilitas	12
6. Perputaran Persediaan	15
7. Perputaran Piutang	17
8. Perputaran Hutang Jangka Pendek	19
9. Penelitian Terdahulu	20
B. Rerangka Pemikiran	22
C. Hipotesis	22
1. Pengaruh Perputaran Persediaan Terhadap Profitabilitas	
2. Pengaruh Perputaran Piutang Terhadap Profitabilitas	
3. Pengaruh Perputaran Hutang Jangka Pendek Terhadap Profitabilitas	
BAB III METODE PENELITIAN	
A. Waktu dan Tempat Penelitian	28
B. Desain Penelitian	28
C. Definisi dan Operasionalisasi Variabel	29
1. Definisi Penelitian	29
2. Operasional Variabel	31
D. Populasi dan Sampel Penelitian	31
E. Teknik Pengumpulan Data	32
F. Metode Analisis Data	33

	1.Statistik Deskriptif	33
	2.Uji Asumsi Klasik	33
	3.Uji Kelayakan Model	37
	4.Uji t	49
	5.Analisis Regresi Berganda	40
BAB IV	HASIL DAN PEMBAHASAN	
	A. Gambaran Umum	41
	B. Statistik Deskriptif	44
	C. Uji Asumsi Klasik	47
	1.Uji Normalitas.....	47
	2.Uji Multikolinieritas	50
	3.Uji Heterokedastisitas	51
	4.Uji Autokorelasi.....	53
	5.Analisa Regresi	54
	D. Pengujian Hipotesis	56
	E. Pembahasan	62
BAB V	KESIMPULAN DAN SARAN	
	A. Kesimpulan	63
	B. Saran	63
DAFTAR PUSTAKA.....		65
LAMPIRAN		



UNIVERSITAS
MERCU BUANA

DAFTAR TABEL

2.1	Tabel Ringkasan Penelitian Terdahulu	21
3.1	Tabel Variabel dan Skala Pengukuran	34
4.1	Tabel Kriteria Sampel Penelitian	42
4.2	Tabel Daftar Nama dan Kode Perusahaan	43
4.3	Tabel Hasil Statistik Deskriptif	45
4.4	Tabel Uji Kolmogorov Smirnov	50
4.5	Tabel Hasil Uji Multikolinieritas	51
4.6	Tabel Hasil Uji Autokorelasi Durbin Watson	54
4.7	Tabel Hasil Analisa Regresi	55
4.8	Tabel Hasil Pengujian Koefisien Determinasi	57
4.9	Tabel Hasil Uji Signifikansi Parsial (t-Test)	58
4.10	Tabel Hasil Uji Signifikansi Simultan (f-Test)	61



DAFTAR GAMBAR

4.1 Gambar Grafik Histogram	48
4.2 Gambar Normal Probability Plot	49
4.3 Gambar Grafik Scatterplot	52



DAFTAR LAMPIRAN

Lampiran 1 Data Rasio Perputaran Persediaan 2010 - 2014	68
Lampiran 2 Data Rasio Perputaran Piutang 2010 – 2014	69
Lampiran 3 Data Rasio Perputaran Hutang Jangka Pendek 2010 - 2014	70
Lampiran 4 Data Rasio Profitabilitas 2010 – 2014	71

