

**PENGARUH *FREE CASH FLOW* DAN *GOOD CORPORATE GOVERNANCE*
TERHADAP MANAJEMEN LABA
(STUDI KASUS PADA PERUSAHAAN PERBANKAN YANG TERDAFTAR DI
BURSA EFEK INDONESIA TAHUN 2010 - 2013)**

SKRIPSI



**NAMA: HARYODWIPRAKOSO
NIM: 43213110160**

**PROGRAM STUDI AKUNTANSI
FAKULTAS EKONOMI DAN BISNIS
UNIVERSITAS MERCU BUANA
JAKARTA
2016**

SURAT PERNYATAAN KARYA SENDIRI

Nama : Haryo Dwi Prakoso
NIM : 43213110160
Program Studi : SI Akuntansi

Menyatakan bahwa skripsi ini adalah murni hasil karya sendiri, apabila saya mengutip dari hasil karya orang lain, maka saya mencantumkan sumbernya sesuai dengan ketentuan yang berlaku. Saya bersedia dikenai sanksi pembatalan skripsi ini apabila terbukti melakukan tindakan plagiat (penjiplakan).

Demikian pernyataan ini saya buat dengan sebenarnya.

Jakarta, 20 Januari 2017



Haryo Dwi Prakoso

NIM : 43213110160

LEMBAR PENGESAHAN SKRIPSI

Nama : Haryo Dwi Prakoso
NIM : 43213110160
Program Studi : S1 Akuntansi
Judul Skripsi : Pengaruh *Free Cash Flow* dan *Good Corporate Governance* Terhadap Manajemen Laba Pada Perusahaan Perbankan Yang Terdaftar di Bursa Efek Indonesia Tahun 2010-2013
Tanggal Lulus Ujian : 20 Januari 2017

Disahkan Oleh:

Pembimbing,

Ketua Penguji,



Dra. Ratna Mappanyuki, AK., M.Si.

Prof. Dr. Wiwik Utami, Ak., MS., CA.



Tanggal: 30 Jan 2017

Tanggal:

MERCU BUANA

Dekan,

Ketua Program Studi,



Dr. Harnoviansah, Ak.,M.Si.,CA.

Dr. Harnoviansah, Ak.,M.Si.,CA.

Tanggal:

Tanggal:

KATA PENGANTAR


Segalapuji bagi Allah SWT yang telah memberikan rahmat dan karunia-Nya kepada peneliti, sehingga penulis dapat menyelesaikan skripsi ini dengan judul **“Pengaruh *Free Cash Flow* dan *Good Corporate Governance* Terhadap Manajemen Laba Pada Perusahaan Perbankan Yang Terdaftar di BEI Periode 2010 – 2013”**. Skripsi ini merupakan syarat untuk memperoleh gelar sarjana pada Program Studi Akuntansi Fakultas Ekonomi dan Bisnis Universitas Mercu Buana.

Penulismenyadarisebagaimanusiabiasedalam penelitian ini tidak lepas dari kesalahandan kekurangan akibat keterbatasan pengetahuan sertapengalaman. Penyusunan skripsi ini tidak lepas dari bimbingan, bantuan dan dukungan yang sangat berarti dari berbagai pihak, khususnya Ibu Dra. Ratna Mappanyuki, AK., M.Si., selaku dosen pembimbing skripsi yang telah memberikan saran, waktu, bimbingan, semangat, pengetahuan, dan nasehat-nasehat yang bermanfaat yang telah diberikan kepada penulis. Oleh karena itu, dalam kesempatan ini penulis mengucapkan Alhamdulillah atas kekuatan Allah SWT yang telah mencurahkan anugerahnyadaningin berterimakasih kepada semua pihak yang telah membantudalam penyusunan skripsi ini terutamanya kepada:

1. Kedua orang tuatercinta, kakak saya dankeduaadik saya yang telah memberikan semangat, doa, dan dukungan moral dan material yang tiada henti-hentinyakepadapenulis serta memberi semangat dan memberikan banyak inspirasi dalam menyelesaikan skripsi ini.
2. Bapak Dr. Ir. Arisetyanto Nugroho, MM., selaku Rektor Universitas Mercu Buana.
3. Prof. Dr. Wiwik Utami, Ak.,MSi.,CA., Dekan Fakultas Ekonomi Universitas Mercu Buana.
4. Dr. Harnovinsah., Ak.,M.Si.,CA., Ketua Program Studi Akuntansi Fakultas Ekonomi Universitas Mercu Buana.
5. Dra. Ratna Mappanyuki, AK., M.Si., sebagai dosen pembimbing yang telah memberikan bimbingan dan pengarahan selama penyusunan skripsi.
6. Dewan Penguji, terimakasih atas kesempatan yang diberikan untuk mempertanggungjawabkan skripsi ini.
7. Seluruh dosen dan staff Program Studi Akuntansi Fakultas Ekonomi dan Bisnis Universitas Mercu Buana yang telah memberikan segenap ilmunya.

8. Sahabat-sahabat terdekat Galih Indro, Hermawan Suhirman, Ikhsan Saputro, Casyunitya, dan Alwan yang selalu menyemangati dan memberi motivasi kepada penulis.
9. Pihak-pihak lain yang tidak bisa penulis sebutkan satu per satu. Terimakasih atas bantuan, motivasi serta doanya.

Penulis menyadari sepenuhnya bahwa skripsi ini masih jauh dari sempurna dikarenakan keterbatasan pengalaman dan pengetahuan yang dimiliki penulis. Oleh karena itu, penulis mengharapkan segala bentuk saran serta masukan bahkan kritik yang membangun dari berbagai pihak. Semoga skripsi ini bermanfaat dan dapat menambah pengetahuan khususnya bagi penulis dan pembaca pada umumnya. Akhir kata dengan segala ketulusandankenderendahandiri, penulis mohon maaf apabila ada kesalahan dan kelemahan dalam skripsi ini.



Jakarta, 20 Januari 2017

Haryo Dwi Prakoso

UNIVERSITAS
MERCU BUANA

DAFTAR ISI

	Halaman
SURAT PERNYATAAN KARYA SENDIRI	i
LEMBAR PENGESAHAN SKRIPSI	ii
ABSTRAK	iii
KATA PENGANTAR	v
DAFTAR ISI	vii
DAFTAR TABEL	x
DAFTAR GAMBAR	xi
DAFTAR LAMPIRAN	xii
BAB I PENDAHULUAN	
A. Latar Belakang Penelitian	1
B. Rumusan Masalah	7
C. Tujuan dan Kontribusi Penelitian.....	7
BAB II KAJIAN PUSTAKA, RERANGKA PEMIKIRAN DAN HIPOTESIS	
A. Kajian Pustaka.....	9
1. Teori Keagenan	9
2. Laporan Keuangan	10
3. Manajemen Laba	12
4. <i>Good Corporate Governance</i>	18

5. <i>Free Cash Flow</i>	27
6. Tinjauan Penelitian Terdahulu	30
B. Rerangka Pemikiran	35
C. Hipotesis.....	36

BAB III METODE PENELITIAN

A. Waktu dan Tempat Penelitian	41
B. Desain Penelitian.....	41
C. Definisi dan Operasionalisasi Variabel	41
D. Populasi dan Sampel Penelitian	46
E. Teknik Pengumpulan Data	47
F. Metode Analisis.....	48
1. Penelitian Deskriptif.....	48
2. Uji Asumsi Klasik.....	48
3. Analisis Statistik.....	50
4. Uji Hipotesis.....	50

BAB IV HASIL DAN PEMBAHASAN

A. Gambaran Umum (Institusi/Perusahaan/Responden)	53
B. Statistik Deskriptif.....	54
C. Uji Asumsi dan Kualitas Instrumen Penelitian	58
1. Uji Normalitas	58
2. Uji Multikolinieritas	61
3. Uji Heteroskedastisitas	62

4. Uji Autokorelasi	63
D. Pengujian Hipotesis	65
1. Analisis Regresi Simultan (Uji F)	65
2. Analisis Regresi Parsial (Uji t).....	65
3. Analisis Koefisien Determinasi (R^2).....	68
4. Analisis Regresi Linear Berganda.....	69
E. Pembahasan.....	70
1. <i>Free Cash Flow</i> Terhadap Manajemen Laba.....	71
2. Komisaris Independen Terhadap Manajemen Laba.....	72
3. Komite Audit Terhadap Manajemen Laba.....	74
4. Kepemilikan Institusional Terhadap Manajemen Laba ..	75
BAB V SIMPULAN DAN SARAN	
A. Simpulan.....	76
B. Saran.....	77
DAFTAR PUSTAKA	79
LAMPIRAN	

DAFTAR TABEL

Tabel		Halaman
Tabel 2.1	Penelitian dan Referensi Pendahulu	31
Tabel 3.1	Operasional Variabel dan Skala Pengukuran	45
Tabel 3.2	Seleksi Sampel	47
Tabel 4.1	Nama Perusahaan yang Menjadi Sampel Penelitian	54
Tabel 4.2	Analisis Statistik Deskriptif	55
Tabel 4.3	Hasil Uji <i>One-Sample Kolmogorov-Smirnov Test</i>	59
Tabel 4.4	Hasil Uji Multikolinieritas	61
Tabel 4.5	Hasil Uji Autokorelasi.....	63
Tabel 4.6	Hasil Uji Simultan (Uji F).....	65
Tabel 4.7	Hasil Uji Parsial (Uji t).....	66
Tabel 4.8	Hasil Analisis Koefisien Determinasi	68
Tabel 4.9	Hasil Analisis Regresi Linear Berganda	69
Tabel 4.10	Ringkasan Hasil Pengujian Hipotesis	71

DAFTAR GAMBAR

Gambar		Halaman
Gambar 2.1	Kerangka Pemikiran Penelitian	36
Gambar 4.1	Grafik Normalitas	60
Gambar 4.2	Hasil Uji Heteroskedastisitas	62
Gambar 4.3	Daerah Kriteria Pengujian Autokorelasi	64



DAFTAR LAMPIRAN

Lampiran		Halaman
Lampiran 1	Hasil Data Penelitian	84
Lampiran 2	Hasil Statistik Deskripsi	86
Lampiran 3	Hasil Uji Normalitas	86
Lampiran 4	Hasil Uji Heteroskedasitas	87
Lampiran 5	Hasil Uji Multikolinearitas	87
Lampiran 6	Hasil Uji Autokorelasi	88
Lampiran 7	Hasil Uji Analisis Regresi	

