

**PENGARUH RASIO KEUANGAN
TERHADAP STRUKTUR MODAL**

**(Studi pada Perusahaan yang Tergabung dalam Indeks LQ 45 Periode 2012-
2014)**

SKRIPSI



Nama : Hesti Sa'adah

NIM : 43212010231

**UNIVERSITAS
MERCU BUANA**

**Program Studi Akuntansi
FAKULTAS EKONOMI DAN BISNIS
UNIVERSITAS MERCU BUANA
JAKARTA
2017**

**PENGARUH RASIO KEUANGAN
TERHADAP STRUKTUR MODAL**

**(Studi pada Perusahaan yang Tergabung dalam Indeks LQ 45 Periode 2012-
2014)**

SKRIPSI

Diajukan Untuk Memenuhi Salah Satu Persyaratan Memperoleh Gelar

Sarjana Ekonomi pada Fakultas Ekonomi dan Bisnis Program Studi

Akuntansi Universitas Mercu Buana Jakarta



Nama : Hesti Sa'adah

NIM : 43212010231

**Program Studi Akuntansi
FAKULTAS EKONOMI DAN BISNIS
UNIVERSITAS MERCU BUANA
JAKARTA
2017**

SURAT PERNYATAAN KARYA SENDIRI

Yang bertanda tangan dibawah ini :

Nama : Hesti Sa'adah

NIM : 43212010231

Program Studi : S1 Akuntansi

Menyatakan bahwa skripsi ini adalah murni hasil karya sendiri. Apabila saya mengutip dari orang lain, maka saya mencantumkan sumbernya sesuai dengan ketentuan yang berlaku. Saya bersedia dikenai sanksi pembatalan skripsi ini apabila terbukti melakukan tindakan plagiat (penjiplakan).

Demikian pernyataan ini saya buat dengan sebenarnya.

Jakarta, Januari 2017



Hesti Sa'adah


NIM : 43212010231

LEMBAR PENGESAHAN SKRIPSI

Nama : Hesti Sa'adah
NIM : 43212010231
Program Studi : S1 Akuntansi
Judul Skripsi : Pengaruh Rasio Keuangan Terhadap Struktur Modal
Pada Perusahaan Yang Tergabung Dalam Indeks LQ
45 Periode 2012-2014
Tanggal Lulus Ujian : 04 Januari 2017

Disahkan oleh :


Pembimbing



Dr. Hadri Mulya, M.Si

Tanggal : 6 JAN 2016

Ketua Penguji



Fitri Indriawati, SE., M.Si

Tanggal : 7/1/2017

Dekan




Dr. Harnovinsah, Ak., M.Si., CA

Tanggal : 7/1/2017

Ketua Program Studi

S1 Akuntansi



Dr. Harnovinsah, Ak., M.Si., CA

Tanggal : 7/1/2017

KATA PENGANTAR

Alhamdulillah rabbil'alamin, segala puji dan syukur penulis panjatkan ke hadirat Allah SWT yang telah melimpahkan rahmat dan karuniaNya, sehingga penulis dapat menyelesaikan skripsi ini dengan judul **“Pengaruh Rasio Keuangan Terhadap Struktur Modal Pada Perusahaan Yang Tergabung Dalam Indeks LQ 45 Periode 2012-2014”**. Skripsi ini merupakan syarat untuk memperoleh gelar sarjana pada Program Studi Akuntansi Fakultas Ekonomi dan Bisnis Universitas Mercu Buana.

Penyusunan skripsi ini tidak lepas dari bimbingan, bantuan dan dukungan yang sangat berarti dari berbagai pihak. Penulis mengungkapkan rasa terima kasih yang sebesar-besarnya kepada Bapak Dr. Hadri Mulya, M.Si, selaku dosen pembimbing yang telah memberikan saran, waktu, bimbingan, semangat, pengetahuan, doa, dan nasehat-nasehat yang sangat bermanfaat yang telah diberikan kepada penulis. Penulis juga ingin mengucapkan terima kasih kepada :

1. Kedua orang tua tercinta yang tidak henti-hentinya memberikan doa, dukungan moral dan material, motivasi, semangat, kesabaran yang tiada hentinya kepada penulis.
2. Bapak Dr. Ir. Arisetyanto Nurgroho, MM selaku Rektor Universitas Mercu Buana.
3. Bapak Dr. Harnovinsah, Ak., M.Si., CA., selaku Dekan Fakultas Ekonomi dan Bisnis Universitas Mercu Buana.
4. Bapak Dr. Harnovinsah, Ak., M.Si., CA., selaku Ketua Program Studi Akuntansi Fakultas Ekonomi dan Bisnis Universitas Mercu Buana.
5. Seluruh dosen dan staf Program Studi Akuntansi Fakultas Ekonomi dan Bisnis Universitas Mercu Buana yang telah memberikan segenap ilmunya.
6. Untuk Agus Andriawan yang selalu menemani dan memberikan dukungan penulis dalam suka dan duka selama menempuh studi di Fakultas Ekonomi dan Bisnis Universitas Mercu Buana.

7. Teman baik penulis Nopiyanti, Eka Sapitri, Endang Kismiatun, Rizky Yuliani, Ambar Wati, Siti Ami Azizatul, Annisa Fadhilah dan teman-teman regular satu angkatan 2012 seperjuangan yang selalu mendukung dan memberikan informasi, membantu dalam mengerjakan tugas selama menempuh studi di Fakultas Ekonomi dan Bisnis Universitas Mercu Buana.
8. Sahabat setia Serly Utami, Siti Darojah, Okti Seli Andika yang selalu menemani dan memberikan dukungan selama ini.
9. Dan seluruh pihak yang tidak bisa disebutkan satu persatu, terima kasih atas ilmu dan pengetahuan yang telah diberikan kepada penulis.

Oleh karena itu, penulis mengharapkan saran dan kritik yang dapat membangun dari berbagai pihak untuk kesempurnaan dari penulisan skripsi ini

Akhir kata penulis mengucapkan terima kasih dan mohon maaf apabila dalam penulisan skripsi ini terdapat kekurangan dan kesalahan. Semoga skripsi ini dapat bermanfaat serta menambah pengetahuan bagi penulis dan khususnya pembaca bagi umumnya.

UNIVERSITAS
MERCU BUANA
Jakarta, Januari 2017

Hesti Sa'adah

DAFTAR ISI

SURAT PERNYATAAN KARYA SENDIRI	i
LEMBAR PENGESAHAN SKRIPSI	ii
ABSTRACT	iii
ABSTRAK.....	iv
KATA PENGANTAR	v
DAFTAR ISI	vii
DAFTAR TABEL	ix
DAFTAR GAMBAR.....	x
DAFTAR LAMPIRAN	xi
BAB I PENDAHULUAN	1
A. Latar Belakang Masalah.....	1
B. Rumusan Masalah.....	8
C. Batasan Masalah.....	8
D. Tujuan Dan Kontribusi Penelitian	9
1. Tujuan.....	9
2. Kontribusi Penelitian.....	9
BAB II KAJIAN PUSTAKA, RERANGKA PEMIKIRAN DAN HIPOTESIS	11
A. Kajian Pustaka	11
1. Modal.....	11
a. Pengertian Modal.....	11
2. Struktur Modal	12
a. Pengertian Struktur Modal	12
b. Komponen-komponen Struktur Modal	13
c. Teori Struktur Modal	14
d. Faktor-Faktor Struktur Modal	18
3. Rasio Keuangan	20
a. Pengertian Rasio Keuangan	20
b. Jenis-jenis Rasio Keuangan.....	21
B. Penelitian Terdahulu	28
C. Rerangka Pemikiran.....	32

D.	Perumusan Hipotesis.....	33
a.	Pengaruh Likuiditas Terhadap Struktur Modal.....	33
b.	Pengaruh Solvabilitas Terhadap Struktur Modal.....	34
c.	Pengaruh Aktivitas Terhadap Struktur Modal.....	35
d.	Pengaruh Profitabilitas Terhadap Struktur Modal.....	36
BAB III	METODE PENELITIAN	37
A.	Waktu dan Tempat Penelitian	37
B.	Desain Penelitian	37
C.	Definisi Dan Operasionalisasi Variabel.....	37
D.	Populasi dan Sampel	41
E.	Teknik Pengumpulan Data.....	43
F.	Metode Analisis	44
a.	Statistik Deskriptif.....	44
b.	Uji Asumsi Klasik	44
i.	Uji Normalitas	44
ii.	Uji Multikolenieritas.....	45
iii.	Uji Autokorelasi	46
iv.	Uji Heteroskedastisitas.....	47
c.	Uji Hipotesis	48
i.	Koefisien Determinasi (Adjusted R ²)	48
ii.	Uji Signifikansi Simultan (Uji F)	48
iii.	Uji Signifikansi Parameter Individual (Uji t).....	48
d.	Analisis Regresi Linier Berganda	49
BAB IV	HASIL DAN PEMBAHASAN.....	50
A.	Gambaran Umum Objek Penelitian.....	50
B.	Statistik Deskriptif	51
C.	Uji Asumsi Klasik.....	54
i.	Uji Normalitas Data	54
ii.	Uji Multikolenieritas	55
iii.	Uji Autokorelasi.....	56
iv.	Uji Heteroskedastisitas.....	58
D.	Uji Hipotesis	59
i.	Koefisien Determinasi (Adjusted R ²)	59
ii.	Uji Signifikansi Simultan (Uji F)	60
iii.	Uji Signifikansi Parameter Individual (Uji t).....	61
iv.	Analisis Regresi Linier Berganda.....	63

E. Pembahasan.....	65
BAB V KESIMPULAN DAN SARAN.....	69
A. Kesimpulan.....	69
B. Saran.....	69
 DAFTAR PUSTAKA	 72
LAMPIRAN	74



DAFTAR TABEL

No.	Keterangan	Halaman
2.1	Tabel Penelitian Terdahulu.....	30
3.1	Tabel Variabel dan Skala Pengukuran.....	37
3.2	Tabel Kriteria Pemilihan Sampel.....	38
3.3	Daftar Rincian Sampel Perusahaan.....	39
4.1	Hasil Uji Statistik Deskriptif.....	48
4.2	Hasil Uji Normalitas.....	50
4.3	Hasil Uji Multikolonieritas.....	52
4.4	Hasil Uji Autokolerasi.....	53
4.5	Hasil Uji Pengobatan Autokorelasi.....	53
4.6	Hasil Uji Koefisien Determinasi (R^2).....	56
4.7	Hasil Uji Signifikansi Simultan (Uji statistik F).....	57
4.8	Hasil Uji Signifikansi Parameter Individual (Uji Statistik t).....	58
4.9	Hasil Uji Analisis Regresi Linear Berganda.....	59



DAFTAR GAMBAR

No.	Keterangan	Halaman
2.1	Rerangka Pemikiran	32
4.1	<i>Scatter-Plot</i> Uji Heteroskedastisitas	55



DAFTAR LAMPIRAN

Lampiran 1	Daftar Rincian Sampel	70
Lampiran 2	Data Tabulasi Tahun 2012-2014	71
Lampiran 3	Data Hasil Olahan SPSS Statistik Deskriptif	74
Lampiran 4	Data Hasil Olahan Uji Normalitas <i>One Sampel Kolmogrov-Smirnov</i>	74
Lampiran 5	Data Hasil Olahan SPSS Uji Multikolonieritas	75
Lampiran 6	Data Hasil Olahan SPSS Uji Autokolerasi	75
Lampiran 7	Data Hasil Olahan SPSS Uji Pengobatan Autokorelasi	76
Lampiran 8	Data Hasil Olahan SPSS Uji Heteroskedastisitas	76
Lampiran 9	Data Hasil Olahan SPSS Koefisien Determinasi (R ²)	77
Lampiran 10	Data Hasil Olahan SPSS Uji Signifikansi Simultan (Uji F)	77
Lampiran 11	Data Hasil Olahan SPSS Uji Signifikansi Parameter Individual (Uji t)....	78
Lampiran 12	Hasil Uji Analisis Regresi Linear Berganda.....	78

