

**PENGARUH REPRESENTASI WANITA DALAM DEWAN  
KOMISARIS DAN DEWAN DIREKSI TERHADAP KINERJA  
PERUSAHAAN  
PADA 10 PERUSAHAAN ASURANSI PUBLIK DI INDONESIA  
TAHUN 2010-2014**

**SKRIPSI**



Nama : Juhati

N I M : 43211120287

**Program Studi Akuntansi  
FAKULTAS EKONOMI DAN BISNIS  
UNIVERSITAS MERCU BUANA  
JAKARTA  
2016**

## SURAT PERNYATAAN KARYA SENDIRI


Yang bertanda tangan di bawah ini:

Nama : Juhati  
NIM : 43211120287  
Program Studi : S1 Akuntansi

Menyatakan bahwa skripsi ini adalah murni karya hasil sendiri apabila saya mengutip dari hasil karya orang lain, maka saya mencantumkan sumbernya sesuai dengan ketentuan. Saya bersedia dikenai sanksi apabila terbukti melakukan tindakan plagiat.

Demikian pernyataan ini saya buat dengan sebenarnya.

Jakarta, 13 Februari 2016



Juhati

43211120287

UNIVERSITAS  
MERCU BUANA

## PENGESAHAN DRAFT SKRIPSI

Nama : Juhati  
N I M : 43211120287  
Program Studi : S1 Akuntansi


Judul : Pengaruh Representasi Wanita dalam Dewan Komisaris dan  
Dewan Direksi terhadap Kinerja Perusahaan pada 10 Perusahaan  
Asuransi Publik di Indonesia Tahun 2010-2014

Tanggal : 13 Februari 2016

Disahkan oleh,


Pembimbing,

Ketua Penguji



Dr. Hadri Mulya., M.Si

Tanggal : 13 Feb 2016



H. Sabarudin Muslim, SE., M.Si

Tanggal : 13/2'16


Dekan,

Ketua Kaprodi Studi  
S1 Akuntansi,



Prof. Wiwik Utami, Ak, MS.,CA

Tanggal : 13-2-2016



Dr. Harnovinsah, M.Si., Ak., CA

Tanggal : 13 Feb 2016

## KATA PENGANTAR

Segala puji bagi Alloh SWT yang telah memberikan rahmat dan karunia-Nya kepada peneliti, sehingga penulis dapat menyelesaikan skripsi ini dengan judul **“PENGARUH REPRESENTASI WANITA DALAM DEWAN KOMISARIS DAN DEWAN DIREKSI TERHADAP KINERJA PERUSAHAAN PADA 10 PERUSAHAAN ASURANSI PUBLIK DI INDONESIA TAHUN 2010-2014”**. Skripsi ini merupakan syarat untuk memperoleh gelar sarjana pada Program Studi Akuntansi Fakultas Ekonomi dan Bisnis Universitas Mercu Buana.

Penulis menyadari sebagai manusia biasa dalam penelitian ini tidak lepas dari kesalahan dan kekurangan akibat keterbatasan pengetahuan serta pengalaman. Penyusunan skripsi ini tidak lepas dari bimbingan, bantuan dan dukungan yang sangat berarti dari berbagai pihak, khususnya Bapak Dr. Hadri Mulya, M.Si selaku dosen pembimbing skripsi yang telah memberikan saran, waktu, bimbingan, semangat, pengetahuan dan nasehat-nasehat yang sangat bermanfaat yang telah diberikan kepada penulis. Oleh karena itu, dalam kesempatan ini penulis haturkan alhamdulillah atas kekuatan Alloh SWT yang telah mencurahkan anugrahnya dan ingin berterimakasih pada semua pihak yang telah membantu dalam penyusunan skripsi ini terutama kepada :

1. Kedua orang tua tercinta dan kakak saya yang telah memberikan semangat, doa dan dukungan moral dan material yang tiada henti-hentinya kepada penulis serta memberi semangat dan memberikan banyak inspirasi dalam menyelesaikan skripsi ini.

2. Bapak Dr. Ir. Arisetyanto Nugroho, mm selaku Rektor Universitas Mercu Buana.
3. Bapak Dr. Hadri Mulya, M.Si selaku dosen pembimbing Universitas Mercu Buana.
4. Bapak Dr. Harnovinsah, Ak., M.Si, CA., selaku Ketua Program Studi Akuntansi Fakultas Ekonomi dan Bisnis Universitas Mercu Buana.
5. Seluruh dosen dan staf Program Studi Akuntansi Fakultas Ekonomi dan Bisnis Universitas Mercu Buana yang telah memberikan segenap ilmunya.
6. Pihak-pihak lain yang tidak bisa penulis sebutkan satu persatu. Teimakasih atas bantuan, motivasi serta doanya.

Penulis menyadari sepenuhnya bahwa skripsi ini masih jauh dari sempurna dikarenakan terbatasnya pengalaman dan pengetahuan yang dimiliki penulis. Oleh karena itu, penulis mengharapkan segala bentuk saran serta masukan bahkan kritik yang membangun dari berbagai pihak. Semoga skripsi ini bermanfaat dan dapat menambah pengetahuan khususnya bagi penulis dan pembaca pada umumnya. Akhir kata dengan segala ketulusan dan kerendahan diri, penulis mohon maaf apabila ada kesalahan dan kelemahan dalam skripsi ini.

Jakarta, 13 Februari 2016

Penulis

## DAFTAR ISI

<b>SURAT PERNYATAAN KARYA SENDIRI</b> .....	i
<b>HALAMAN PENGESAHAN DRAFT SKRIPSI</b> .....	ii
<b>ABSTRACT</b> .....	iii
<b>KATA PENGANTAR</b> .....	v
<b>DAFTAR ISI</b> .....	vii
<b>DAFTAR TABEL</b> .....	x
<b>DAFTAR GAMBAR</b> .....	xi
<b>DAFTAR LAMPIRAN</b> .....	xii
<b>BAB I PENDAHULUAN</b>	
A. Latar Belakang Penelitian.....	1
B. Rumusan Masalah Penelitian.....	5
C. Tujuan Penelitian .....	5
D. Kontribusi Penelitian.....	5
1. Bagi Ilmu Pengetahuan.....	5
2. Bagi Investor.....	6
3. Bagi Perusahaan .....	6
4. Bagi Regulator.....	6
<b>BAB II KAJIAN PUSTAKA, RERANGKA PEMIKIRAN DAN HIPOTESIS</b>	
A. Kajian Pustaka.....	7
1. Teori Keagenan ( <i>Agency Theory</i> ).....	7
2. Teori Kesetaraan Peran ( <i>Role of Congruity Theory</i> ).....	9
3. <i>Corporate Governance</i> .....	10
3.1. Definisi <i>Corporate Governance</i> .....	10
3.2. Prinsip prinsip <i>Corporate Governance</i> .....	12
3.2.1. Transparansi.....	12
3.2.2. Kemandirian .....	13
3.2.3. Akuntabilitas.....	13
3.2.4. Pertanggungjawaban.....	13
3.2.5. Kewajaran ( <i>fairness</i> ).....	13

3.3. Sistem <i>Corporate Governance</i> dan <i>Board Governance</i> ....	13
3.3.1. <i>Single Board System</i> dan <i>Two Board System</i> .....	14
3.3.2. Model dan Sistem <i>Governance</i> .....	16
4. <i>Board Governance</i> .....	18
4.1. Dewan Komisaris .....	21
4.1.1. Prinsip Dasar .....	21
4.1.2. Fungsi Pengawasan Dewan Komisaris .....	22
4.2. Dewan Direksi.....	23
4.2.1. Prinsip Dasar .....	23
4.2.2. Fungsi Dewan Direksi .....	24
5. Penelitian Sebelumnya .....	28
B. Rerangka Pemikiran .....	38
C. Hipotesis Penelitian.....	39

### **BAB III METODE PENELITIAN**

A. Waktu dan Tempat Penelitian .....	41
B. Desain Penelitian .....	41
C. Definisi dan Operasionalisasi Variabel.....	42
1. Variabel Independen.....	42
2. Variabel Dependen .....	42
D. Pengukuran Variabel.....	42
E. Populasi dan Sampel Penelitian .....	43
F. Teknik Pengumpulan Data .....	44
G. Metode Analisis .....	44
1. Pengujian Statistik Deskriptif.....	45
2. Uji Asumsi Klasik.....	45
2.1. Uji Normalitas .....	45
2.2. Uji Multikolinearitas .....	46
2.3. Uji Autokorelasi .....	47
2.4. Uji Heteroskedastisitas.....	47
3. Analisis Regresi Berganda .....	48
4. Uji Hipotesis .....	49
4.1. Uji Simultan (Uji F) .....	49
4.2. Koefisien Determinasi ( $R^2$ ) .....	50
4.3. Uji Statistik t .....	50

### **BAB IV HASIL DAN PEMBAHASAN**

A. Statistika Deskriptif.....	52
B. Uji Asumsi dan Kualitas Instrumen Penelitian .....	53
1. Uji Normalitas .....	53
2. Uji Multikolinearitas .....	56

3. Uji Heterokedastisitas.....	57
4. Uji Autokorelasi.....	58
C. Pengujian Hipotesis.....	61
1. Uji Koefisien Determinasi ( $R^2$ ).....	61
2. Uji Statistik t .....	62
3. Uji Simultan (Uji F) .....	65
D. Pembahasan .....	66

**BAB V   SIMPULAN DAN SARAN**

A. Simpulan .....	70
B. Saran .....	70

<b>DAFTAR PUSTAKA .....</b>	<b>72</b>
-----------------------------	-----------

<b>LAMPIRAN.....</b>	<b>74</b>
----------------------	-----------



UNIVERSITAS  
**MERCU BUANA**



## DAFTAR TABEL

Keterangan	Halaman
Tabel 2.1. <i>Board Governance</i> .....	19
Tabel 2.2. Peneliti terdahulu tentang Hubungan Representasi Wanita di Dewan Perusahaan dengan Kinerja Perusahaan .....	32
Tabel 2.3. Peneliti terdahulu tentang Hubungan Komposisi Dewan Perusahaan dengan Kinerja Perusahaan .....	35
Tabel 3.1. Definisi Operasional dan Skala Pengukuran Variabel .....	43
Tabel 3.2. Keputusan Uji Autokorelasi .....	47
Tabel 4.1. Statistika Deskriptif .....	52
Tabel 4.2. Uji Normalitas dengan Kolmogorov-Smirnov .....	55
Tabel 4.3. Nilai VIF pada Uji Multikolinearitas .....	56
Tabel 4.4. Keputusan Uji Autokorelasi .....	59
Tabel 4.5. Nilai Durbin Watson .....	60
Tabel 4.6. Uji Autokorelasi dengan uji Run .....	60
Tabel 4.7. Uji Koefisien Determinasi .....	61
Tabel 4.8. Hasil Analisis Regresi Berganda (ROA) .....	63
Tabel 4.9. Uji F .....	66



## DAFTAR GAMBAR

Keterangan	Halaman
Gambar 2.1. Model Governance .....	17
Gambar 2.2. Rerangka Pemikiran Teoritis.....	39
Gambar 4.1. Grafik P-P Plot .....	54
Gambar 4.2. Grafik Scatterplot untuk Uji Heterokedastisitas.....	58



## DAFTAR LAMPIRAN

Keterangan	Halaman
1. Data Variabel Perusahaan Sampel .....	74
2. Output SPSS versi 16 .....	75

