

**ANALISIS PENGARUH *INTELLECTUAL CAPITAL*
TERHADAP *CAPITAL ADEQUACY RATIO (CAR)* BANK
BUMN PERIODE 2011 – 2014
(Studi Empiris Pada Bursa Efek Indonesia)**

SKRIPSI



Nama : CHITRA AISYAH

NIM : 43213120361

**Program Studi Akuntansi
FAKULTAS EKONOMI DAN BISNIS
UNIVERSITAS MERCU BUANA
JAKARTA**

2016

**ANALISIS PENGARUH *INTELLECTUAL CAPITAL*
TERHADAP *CAPITAL ADEQUACY RATIO (CAR)* BANK
BUMN PERIODE 2011 – 2014
(Studi Empiris Pada Bursa Efek Indonesia)**

SKRIPSI

**Diajukan Untuk Memenuhi Salah Satu Persyaratan Memperoleh Gelar
Sarjana Ekonomi Pada Fakultas Ekonomi dan Bisnis Program Studi
Akuntansi Universitas Mercu Buana Jakarta**



Nama : CHITRA AISYAH

NIM : 43213120361

**Program Studi Akuntansi
FAKULTAS EKONOMI DAN BISNIS
UNIVERSITAS MERCU BUANA
JAKARTA
2016**

SURAT PERNYATAAN KARYA SENDIRI

Yang bertanda tangan di bawah ini :

Nama : CHITRA AISYAH

NIM : 43213120361

Program Studi : S1 Akuntansi

Menyatakan bahwa skripsi ini adalah murni hasil karya sendiri apabila saya mengutip dari karya orang lain, maka saya mencantumkan sumbernya sesuai dengan ketentuan yang berlaku. Saya bersedia dikenai sanksi pembatalan skripsi ini apabila terbukti melakukan tindakan plagiat (penjiplakan).

Demikian pernyataan ini saya buat dengan sebenarnya.

UNIVERSITAS
MERCU BUANA

Jakarta, 12 Februari 2016



CHITRA AISYAH

LEMBAR PENGESAHAN SKRIPSI


Nama : CHITRA AISYAH
NIM : 43213120361
Program Studi : S1 Akuntansi
Judul Skripsi : Analisis Pengaruh Intellectual Capital terhadap
Capital Adequacy Ratio (CAR) Bank BUMN
Periode 2011 - 2014 (Studi Empiris Pada Bursa
Efek Indonesia)

Tanggal Ujian Skripsi : 12 - Februari - 2016.

Disahkan oleh,


Pembimbing,

Ketua Penguji



Shinta Melzatia, SE.,M.Ak

Tanggal : 18 - 2 - 2016



Drs. Marsyaf, Ak., M.Ak

Tanggal : 18 - 2 - 2016


Dekan,

Ketua Program Studi Akuntansi,



Prof. Dr. Wiwik Utami, AK., MS., CA

Tanggal : 19 - 2 - 2016



Dr. Harnovinsah, Ak., MS., CA

Tanggal: 19 - 2 - 2016

KATA PENGANTAR

Segala puji bagi Allah SWT yang telah memberikan rahmat dan karunia-Nya kepada penulis, sehingga penulis dapat menyelesaikan skripsi ini dengan judul “**Analisis Pengaruh *Intellectual Capital* terhadap *Capital Adequacy Ratio (CAR)* Bank BUMN Periode 2011 - 2014 (Studi Empiris Pada Bursa Efek Indonesia)**”. Skripsi ini merupakan syarat untuk memperoleh gelar sarjana pada Program Studi Akuntansi Fakultas Ekonomi dan Bisnis Universitas Mercu Buana.

Dalam kesempatan ini Penulis mengungkapkan rasa terima kasih yang sebesar-besarnya kepada Ibu Shinta Melzatia, SE.M.Ak selaku dosen pembimbing yang telah memberikan bimbingan, pengetahuan, waktu, saran, semangat dan nasehat-nasehat yang sangat bermanfaat yang telah diberikan kepada penulis. Selain itu, penulis juga mengucapkan banyak terima kasih kepada beberapa pihak yang telah membantu penulis selama pengerjaan skripsi ini, khususnya kepada :

1. Ibu Prof. Dr. Wiwik Utami, Ak., MS., CA selaku Dekan Fakultas Ekonomi dan Bisnis Universitas Mercu Buana.
2. Bapak Dr. Harnovinsah, Ak.,MS.,CA selaku Ketua Program Studi Akuntansi Fakultas Ekonomi dan Bisnis Universitas Mercu Buana.
3. Seluruh dosen dan staf Program Studi Akuntansi Fakultas Ekonomi dan Bisnis Universitas Mercu Buana yang telah memberikan segenap ilmunya.

4. Kedua orang tua tercinta dan kakak adik yang telah memberikan semangat, dan doa sehingga penulis dapat menyelesaikan skripsi ini dengan baik.
5. Teman-teman yang telah membantu, memberikan semangat serta memotivasi dalam menyelesaikan skripsi ini.
6. Pihak-pihak lain yang tidak bisa penulis sebutkan satu persatu. Terima kasih atas bantuan, motivasi serta doanya.

Penulis menyadari sepenuhnya bahwa skripsi ini masih jauh dari sempurna dikarenakan terbatasnya pengalaman dan pengetahuan yang dimiliki penulis. Oleh karena itu, penulis mengharapkan segala bentuk kritik dan saran yang membangun dari berbagai pihak. Semoga skripsi ini bermanfaat dan dapat menambah pengetahuan khususnya bagi penulis dan pembaca pada umumnya.

UNIVERSITAS
MERCU BUANA

Jakarta, 12 Februari 2016

Chitra Aisyah

DAFTAR ISI

SURAT PERNYATAAN KARYA SENDIRI.....	ii
LEMBAR PENGESAHAN SKRIPSI.....	iii
ABSTRAK.....	iv
KATA PENGANTAR.....	vi
DAFTAR ISI.....	viii
DAFTAR TABEL.....	xi
DAFTAR GAMBAR.....	xii
DAFTAR LAMPIRAN.....	xiii
BAB I PENDAHULUAN.....	1
A. Latar belakang penelitian.....	1
B. Rumusan masalah penelitian.....	6
C. Tujuan dan kontribusi penelitian	6
BAB II KAJIAN PUSTAKA, RERANGKA PEMIKIRAN, DAN HIPOTESIS.....	8
A. Kajian Pustaka	8
1. <i>Resources Based Theory</i>	8
2. <i>Stakeholder Theory</i>	9
3. <i>Legitimacy Theory</i>	11
4. <i>Intellectual Capital</i>	13
5. Komponen – komponen <i>Intellectual Capital</i>	14
6. Perbankan	19
7. <i>Capital Adequacy Ratio/CAR</i>	21

8. Penelitian Terdahulu	24
B. Rerangka pemikiran	30
C. Hipotesis	32
BAB III METODE PENELITIAN.....	33
A. Waktu dan Tempat Penelitian	33
B. Desain Penelitian	33
C. Definisi dan Operasionalisasi variable	33
1. Variabel Independen	33
2. Variabel Dependen (<i>Capital Adequacy Ratio/CAR</i>)	36
3. Operasionalisasi variabel	37
D. Populasi dan Sampel Penelitian	38
E. Teknik Pengumpulan Data	39
F. Metode Analisis	39
1. Statistik Deskriptif.....	40
2. Uji Asumsi Klasik	40
3. Uji Kesesuaian model	43
4. Uji Hipotesis.....	43
BAB IV HASIL DAN PEMBAHASAN.....	45
A. Gambaran Umum.....	45
B. Uji Statistik Deskriptif.....	45
C. Uji Asumsi klasik.....	47
1. Uji Normalitas.....	47
2. Uji Multikolinearitas.....	48

3. Uji Heteroskedastisitas.....	49
4. Uji Autokorelasi.....	50
D. Uji Kesesuaian Model.....	51
1. Model uji koefisien determinasi (<i>Adjusted R square</i>).....	51
2. Uji F (ANOVA).....	52
E. Uji Hipotesis.....	53
1. Uji Parsial (<i>t-test</i>).....	53
2. Analisis regresi linier berganda.....	55
F. Pembahasan hasil penelitian.....	57
BAB V SIMPULAN DAN SARAN.....	61
A. Simpulan.....	61
B. Saran.....	61
DAFTAR PUSTAKA.....	xiv

DAFTAR TABEL

No.	Keterangan	Halaman
2.1	Klasifikas intellectual capital	14
2.2	Penelitian terdahulu	27
3.1	Variable, dimensi, dan indikator	38
3.2	Daftar Nama Sampel Penelitian	39
3.3	Kriteria Pengujian Autokorelasi.....	42
4.1	Hasil Uji Statistik Deskriptif.....	45
4.2	Hasil Uji Normalitas (<i>one-sample kolmogorov-smirnov test</i>)	48
4.3	Hasil Uji Multikolinearitas.....	49
4.4	Hasil Uji Glejser	50
4.5	Hasil Uji Autokorelasi.....	51
4.6	Hasil Uji Koefisien Determinasi (Uji Adjusted R square).....	52
4.7	Hasil Uji F (ANOVA)	53
4.8	Hasil Uji Parsial (<i>t-test</i>).....	54
4.9	Hasil Analisis Regresi Linier Berganda.....	56

DAFTAR GAMBAR

No.	Keterangan	Halaman
2.1	Rerangka Pemikiran.....	32



DAFTAR LAMPIRAN

	Keterangan	Halaman
Lampiran 1	Data Nama Sampel Penelitian	63
Lampiran 2	Data VACA, VAHU, STVA dan CAR 2011-2014	63
Lampiran 3	Statistik Deskriptif	64
Lampiran 4	Uji Normalitas Data	65
Lampiran 5	Uji Multikolinearitas	65
Lampiran 6	Uji Glejser	66
Lampiran 7	Uji Autokorelasi	66
Lampiran 8	Uji Koefisien Determinas (<i>Adjusted R Square</i>).....	66
Lampiran 9	Uji F (ANOVA).....	67
Lampiran 10	Uji Parsial (t-test).....	67

UNIVERSITAS
MERCU BUANA