

**PENGARUH ARUS KAS OPERASI, SIZE DAN LEVERAGE TERHADAP  
MANAJEMEN LABA**

**(Studi Empiris pada Perusahaan Manufaktur yang Terdaftar di Bursa Efek  
Indonesia Tahun 2011-2013)**

**SKRIPSI**

**Diajukan Untuk Memenuhi Salah Satu Persyaratan Memperoleh Gelar  
Sarjana Ekonomi Pada Fakultas Ekonomi dan Bisnis Program Studi  
Akuntansi Universitas Mercu Buana**



**UNIVERSITAS  
MERCU BUANA**

**Nama : YUNITA**

**NIM : 43212110297**

**Program Studi Akuntansi**

**FAKULTAS EKONOMI DAN BISNIS**

**UNIVERSITAS MERCU BUANA**

**JAKARTA**

**2016**

## SURAT PERNYATAAN KARYA SENDIRI

Yang bertanda tangan dibawah ini:

Nama : Yunita

Nim : 43212110297

Program Studi : S1 Akuntansi

Menyatakan bahwa Skripsi ini adalah hasil karya sendiri. Apabila saya mengutip dari karya orang lain, maka saya akan mencantumkan sumbernya sesuai dengan ketentuan yang berlaku. Saya bersedia dikenai sanksi pembatalan skripsi ini apabila terbukti melakukan tindakan plagiat (penjiplakan).

Demikian pernyataan ini saya buat dengan sebenarnya.

UNIVERSITAS  
MERCU BUANA

Jakarta, 5 Februari 2016



(YUNITA)

NIM : 43212110297

## LEMBAR PENGESAHAN SKRIPSI

Nama : Yunita  
NIM : 43212110297  
Program Studi : S1 Akuntansi  
Judul Skripsi : Pengaruh Arus Kas Operasi, Size dan Leverage terhadap Manajemen Laba  
Tanggal Lulus Ujian : 05 Februari 2016

Disahkan oleh :

Pembimbing

Ketua Penguji



Nurul Hidayah, SE., Ak., M.Si., CA

Minanari, SE., M.Si.

Tanggal : 06-02-2016



Tanggal : 6 Febr 2016

UNIVERSITAS  
MERCU BUANA

Dekan,

Ketua Program Studi

S1 Akuntansi



Prof. Wiwik Utami, Ak., M.Si., CA

Dr. Harnovinsah, Ak., M.Si., CA

Tanggal :

Tanggal :

## KATA PENGANTAR

Segala puji bagi ALLAH SWT yang telah memberikan rahmat dan karunia-NYA kepada penulis, sehingga penulis dapat menyelesaikan skripsi ini dengan judul **“Pengaruh Arus Kas Operasi, Size dan Leverage Terhadap Manajemen Laba (Studi Empiris pada Perusahaan Manufaktur yang Terdaftar di Bursa Efek Indonesia Tahun 2011-2013)**. Skripsi ini merupakan syarat untuk memperoleh gelar sarjana pada Program Studi Akuntansi Fakultas Ekonomi dan Bisnis Universitas Mercu Buana.

Penulis menyadari sebagai manusia biasa dalam penelitian ini tidak lepas dari kesalahan dan kekurangan akibat keterbatasan pengetahuan serta pengalaman. Penyusunan skripsi ini tidak lepas dari bimbingan, bantuan dan dukungan yang sangat berarti dari berbagai pihak, khususnya Ibu Nurul Hidayah, SE., Ak., M.Si., CA selaku Dosen Pembimbing skripsi yang telah memberikan saran, waktu, bimbingan, semangat, pengetahuan dan nasehat-nasehat yang sangat bermanfaat yang telah diberikan kepada penulis. Oleh karena itu dalam kesempatan ini penulis haturkan Alhamdulillah atas kekuatan ALLAH SWT yang telah mencurahkan Anugerahnya dan ingin berterimakasih kepada semua pihak yang telah membantu dalam penyusunan skripsi ini terutama kepada :

1. Kedua orang tua tercinta Bapak Ponidjan dan Ibu Napisah yang telah memberikan semangat, doa dan dukungan moral dan material yang tiada henti-hentinya kepada penulis serta memberi semangat dan memberikan banyak inspirasi dalam menyelesaikan skripsi ini.

2. Bapak Dr.Ir.Arissetyanto Nugroho, MM selaku Rektor Universitas Mercu Buana.
3. Ibu Prof. Dr. Wiwik Utami, Ak., MS., CA selaku Dekan Fakultas Ekonomi dan Bisnis Universitas Mercu Buana.
4. Bapak Dr. Harnovinsah, Ak.,M.Si., CA selaku Ketua Program Studi Akuntansi Fakultas Ekonomi dan Bisnis Universitas Mercu Buana.
5. Ibu Nurul Hidayah, SE., Ak., M.Si., CA. selaku Dosen Pembimbing yang penuh kesabaran meberikan bimbingan, nasihat, kritik dan saran dalam setiap proses bimbingan skripsi, sehingga skripsi ini menjadi lebih baik.
6. Seluruh dosen-dosen dan staf Program Studi Akuntansi Fakultas Ekonomi dan Bisnis Universitas Mercu buana.
7. Sahabat seperjuangan Ryan, Rita, Septi, Yugo, Ratri, Mba Tere, Dewi, dan seluruh teman-teman jurusan Akuntansi S1 Universitas Mercu Buana yang tidak bisa saya sebutkan satu per satu.
8. Bapak Sutanto beserta Ibu Henny, Zenny, Andreas, Wina, Arif, dan Iif serta seluruh keluarga besar PT. Ethali Enviro Solusi yg tidak bisa saya sebutkan satu persatu, penulis mengucapkan terima kasih sudah membantu dalam memberikan kritik dan sarannya demi terselesaikannya penelitian ini.
9. Mr. Excebetha yang selalu menemani, memberi dukungan, motivasi dan semangat dalam setiap proses sampai akhirnya skripsi ini selesai.
10. Anis, Evy dan Rahmat selaku teman semasa di BSI yang masih setia memberi dukungan, semangat dan inspirasi sehingga penulis dapat menyelesaikan skripsi ini.

Penulis menyadari bahwa skripsi ini masih jauh dari sempurna dikarenakan keterbatasan pengalaman dan pengetahuan yang dimiliki penulis. Oleh karena itu penulis mengharapkan segala bentuk saran serta masukan bahkan kritik yang membangun dari berbagai pihak. Semoga skripsi ini bermanfaat dan dapat menambah pengetahuan khususnya bagi penulis dan pembaca pada umumnya. Akhir kata dengan segala ketulusan dan kerendahan hati, Penulis mohon maaf apabila ada kesalahan dan kelemahan dalam skripsi ini.



## DAFTAR ISI

Halaman

DAFTAR ISI.....	viii
<b>BAB 1. PENDAHULUAN.....</b>	<b>1</b>
A. Latar Belakang Penelitian.....	1
B. Perumusan Masalah.....	9
C. Tujuan dan Kontribusi Penelitian.....	9
1. Tujuan Penelitian.....	9
2. Kontribusi Penelitian.....	9
<b>BAB II. KAJIAN PUSTAKA, KERANGKA PEMIKIRAN DAN</b>	
<b>    HIPOTESIS.....</b>	<b>11</b>
A. Kajian Pustaka.....	11
1. Teori Keagenan ( <i>Agency Theory</i> ).....	11
2. Teori Sinyal ( <i>Signaling Theory</i> ).....	14
3. Teori Akutansi Positif ( <i>Positive Accounting Theory</i> ).....	16
4. Manajemen Laba.....	17
a). Definisi Manajemen Laba.....	17
b). Strategi Manajemen Laba.....	19


	c). Motivasi Manajemen Laba.....	21
	d). Model Empiris Pendeteksi Manajemen Laba .....	23
	5. Arus Kas .....	28
	6. <i>Size</i> Perusahaan .....	31
	7. <i>Leverage</i> .....	32
	B. Kajian Penelitian Terdahulu .....	33
	C. Kerangka Pemikiran dan Model Konseptual.....	36
	D. Hipotesis .....	39
<b>BAB III.</b>	<b>METODE PENELITIAN .....</b>	<b>40</b>
	A. Waktu dan Tempat Penelitian .....	40
	B. Desain Penelitian .....	40
	C. Definisi dan Operasional Variabel.....	40
	1. Variabel Devenden .....	40
	2. Variabel Indevenden .....	42
	a). Arus Kas Operasi.....	42
	b). <i>Size</i> Perusahaan .....	43
	c). <i>Leverage</i> .....	43



3. Skala Pengukuran .....	44
D. Populasi dan Sampel .....	45
1. Populasi.....	45
2. Sampel.....	47
E. Teknik Pengumpulan Data .....	47
F. Metode Analisa Data .....	48
1. Uji Statistik Deskriptif.....	48
2. Uji Asumsi Klasik.....	49
a). Uji Normalitas .....	49
b). Uji Heteroskedastisitas.....	50
c). Uji Multikolonieritas .....	51
d). Uji Autokolerasi.....	52
3. Uji Hipotesis.....	53
a). Uji Regresi Linier Berganda.....	54
b). Uji f (Uji Secara Simultan).....	54
c). Uji t (Uji Secara Individu) .....	55
d). Uji Koefisien Determinasi ( $R^2$ ) .....	55

<b>BAB IV.</b>	<b>HASIL DAN PEMBAHASAN.....</b>	<b>57</b>
	A. Gambaran Umum Objek Penelitian.....	57
	B. Hasil Uji Statistik Deskriptif .....	59
	C. Hasil Uji Aumsi Klasik .....	60
	1). Hasil Uji Normalitas .....	60
	2). Hasil Uji Multikolonieritas .....	62
	3). Hasil Uji Autokorelasi.....	63
	4). Hasil Uji Heteroskedastisitas.....	63
	D. Hasil Uji Hipotesis .....	65
	1). Uji Regresi Linier Berganda .....	65
	2). Uji Signifikansi Simultan(Uji Statistik F) .....	66
	3). Uji Signifikansi Parameter Individual(Uji Statistik T) ....	67
	E. Uji Koefisien Determinasi ( $R^2$ ).....	69
	F. Pembahasan .....	70
<b>BAB V.</b>	<b>SIMPULAN DAN SARAN.....</b>	<b>71</b>
	A. Kesimpulan .....	71
	B. Keterbatasan .....	72

C. Saran.....	72
<b>DAFTAR PUSTAKA.....</b>	<b>73</b>
<b>LAMPIRAN.....</b>	<b>76</b>



UNIVERSITAS  
MERCU BUANA


## DAFTAR TABEL

No.	Keterangan	halaman
2.1.	Tabel Penelitian Terdahulu.....	33
3.1.	Tabel Variabel dan Skala Pengukuran .....	42
3.2.	Tabel Jumlah Sampel Penelitian .....	44
3.3.	Tabel Daftar Sampel Penelitian .....	45
4.1.	Tabel Daftar Sampel Penelitian .....	56
4.2.	Tabel Analisis Statistik Deskriptif .....	57
4.3.	Tabel Hasil Uji Normalitas.....	59
4.4.	Tabel Hasil Uji Multikolinieritas.....	60
4.5.	Tabel Hasil Uji Autokorelasi.....	61
4.6.	Tabel Hasil Persamaan regresi berganda.....	63
4.7.	Tabel Hasil Uji Determinasi.....	65
4.8.	Tabel Hasil Uji Kesesuaian Model (F-test).....	66
4.9.	Tabel Hasil Uji Hipotesis (t test).....	67
4.10.	Tabel Ringkasan Hasil Pengujian Hipotesis.....	68

## DAFTAR GAMBAR

No.	Keterangan	Halaman
2.1	Rerangka Pemikiran.....	37


4.1	Grafik Normal P-Plot .....	58
4.2	Uji Heteroskedastisitas .....	62



UNIVERSITAS  
MERCU BUANA

## DAFTAR LAMPIRAN

	<b>Keterangan</b>	<b>Halaman</b>
Lampiran 1	Daftar Sampel Penelitian .....	76
Lampiran 2	Data Penelitian .....	77
Lampiran 3	Hasil SPSS .....	79



UNIVERSITAS  
MERCU BUANA