

**PENGARUH PENERAPAN STANDAR AKUNTANSI
PEMERINTAH DAN PENGAWASAN FUNGSIONAL TERHADAP
KUALITAS LAPORAN KEUANGAN PEMERINTAH DAERAH
(Studi Empiris Pada Pemerintah Provinsi DKI Jakarta)**

SKRIPSI

Diajukan Untuk Memenuhi Salah Satu Persyaratan Memperoleh Gelar

Sarjana Ekonomi Pada Fakultas Ekonomi dan Bisnis Program Studi

Akuntansi Universitas Mercu Buana



UNIVERSITAS

MERCU BUANA

UNIVERSITAS

MERCU BUANA

Nama : Hariyanto

NIM : 43212010126

Program Studi Akuntansi

FAKULTAS EKONOMI DAN BISNIS

UNIVERSITAS MERCU BUANA

JAKARTA

2016

SURAT PERNYATAAN KARYA SENDIRI

Yang bertanda tangan dibawah ini :

Nama : Hariyanto
NIM : 43212010126
Program Studi : S1 Akuntansi

Menyatakan bahwa skripsi ini adalah murni hasil karya sendiri, Apabila saya mengutip dari karya orang lain, maka saya mencantumkan sumbernya sesuai dengan ketentuan yang berlaku. Saya bersedia dikenai sanksi pembatalan skripsi ini apabila terbukti melakukan tindakan plagiat (penjiplakan).

Demikian pernyataan ini saya buat dengan sebenarnya.

UNIVERSITAS
MERCU BUANA

Jakarta, 27 Januari 2016



(Hariyanto)

NIM : 43212010126



LEMBAR PENGESAHAN SKRIPSI

Nama : Hariyanto
NIM : 43212010126
Program Studi : S1 Akuntansi
Judul Skripsi : “Pengaruh Penerapan Standar Akuntansi
Pemerintah Dan Pengawasan Fungsional
Terhadap Kualitas Laporan Keuangan Pemerintah
Daerah (Studi Empiris Pada Pemerintah Provinsi
DKI Jakarta)”
Tanggal Ujian Skripsi : 5 Februari 2016

Disahkan oleh,

Pembimbing

Ketua Penguji



Diah Iskandar, S.E., M.Si
Tanggal : 11-02-2016


Febrian Kwarto, SE., M.Ak., Ak., CA,
Tanggal : 11 February 2016

Dekan Fakultas Ekonomi dan Bisnis

Ketua Program Studi Akuntansi



Prof. Dr. Wiwik Utami, Ak., M.Si., CA
Tanggal :



Dr. Harnovinsah, M.Si., Ak., CA
Tanggal :

KATA PENGANTAR

Bismillahirrahmanirrahim. Alhamdulillah Rabbil Alamiin. Ucapan tanpa batas untuk Yang Maha Kuasa, **Allah SWT** atas setiap nafas dan keberkahanNya. Shalawat serta salam bagi junjungan seluruh umat, **Nabi Muhammad SAW** atas teladannya, sehingga penulis dapat menyelesaikan skripsi yang berjudul **“Pengaruh Penerapan Standar Akuntansi Pemerintah dan Pengawasan Fungsional Terhadap Kualitas Laporan Keuangan Pemerintah Daerah”** sebagai salah satu syarat untuk memperoleh gelar strata satu di Fakultas Ekonomi dan Bisnis Program Studi Akuntansi Universitas Mercu Buana.

Dalam penyusunan skripsi ini, penulis tidak terlepas dari bantuan berbagai pihak yang telah membantu penyelesaian skripsi ini. Untuk itu, penulis mengucapkan terima kasih kepada:

1. Ummi dan Abah, **Hj.Arlina** dan **H.Sueb**, atas cinta dan doa tulus yang tak pernah putus.
2. **Dr. Ir. Arisetyanto Nugroho, MM** selaku Rektor Universitas Mercu Buana.
3. **Prof. Dr. Wiwik Utami, Ak.,CA** selaku Dekan Fakultas Ekonomi dan Bisnis Universitas Mercu Buana.
4. **Dr. Harnovinsah SE, Ak, M.Si, CA** selaku ketua program Studi Akuntansi Fakultas Ekonomi dan Bianis Universitas Mercu Buana.
5. **Ibu Diah Iskandar. SE., M.Si** selaku dosen pembimbing yang telah meluangkan waktu untuk memberikan bimbingan, motivasi, petunjuk, saran dan ilmu yang sangat bermanfaat kepada penulis.

6. **Bapak Febrian Kwarto, SE., M.Ak., Ak., CA** selaku ketua penguji sidang skripsi.
7. **Seluruh dosen akuntansi** Universitas Mercu Buana yang tidak bisa penulis sebutkan satu persatu, terimakasih atas doa serta ilmu yang telah diberikan kepada penulis.
8. Kakak-kakakku tercinta dan seluruh keluarga besar, terima kasih telah banyak mengajarkan pelajaran berharga untuk bertahan dalam segala kondisi.
9. Para sahabat terbaik Nathania Jane, Neny Novitriana, Cynthia, Reza Agusta, Egy Dwi, Boim, Candra, Lukman, Alief, Andrie, Mahmudi, Syifa, Tiwi, Amel, Putri Dewi, Nure, Pungki, Neni, Aldi dan seluruh sahabat di akuntansi angkatan 2012. Terima kasih atas canda dan tawa yang mewarnai hidup dan senantiasa menghibur di saat penat.
10. Keluarga kecil, Asisten Dosen Akuntansi 2012; Haina, Edwina, Ladyza, Dwi Gita, Rahmi, Fikar, Zahara, Vianita, Ninda, Maratun dan Riyanti. Terima kasih atas tahun-tahun terbaik, diskusi bermakna dan suntikan kekuatan di banyak waktu, bimbingan, kemauan saling berbagi dan mem-bully juga candaan yang membekas di hati.
11. Sahabat baikku, Lucifer Morningstar, yang selalu menjadi sahabat terbaik melewati naik turunnya permasalahan hidup dan menemani perjalanan panjang meraih gelar sarjana. Terima kasih atas setiap tepukan pundak, waktu, pesan singkat penyemangat, keluh yang selalu didengarkan dan senyum yang amat berharga. Skripsi ini karya kita.

12. Para staf, karyawan dan seluruh anggota keluarga besar Universitas Mercu Buana

13. Semua aparatur di SKPD DKI Jakarta yang telah berkenan menjadi responden dalam penelitian ini

14. Semua pihak yang tidak dapat penulis sebutkan satu persatu, terimakasih atas bantuan dan doanya untuk penulis selama penyusunan skripsi ini.

Penulis menyadari bahwa dalam penulisan tugas ini masih jauh dari kesempurnaan, baik dalam isi maupun penyajian. Maka dari itu penulis mengharapkan kritik dan saran dari para pembaca yang berguna bagi kesempurnaan tugas ini

Akhir kata penulis mengucapkan terima kasih. Penulis juga berharap agar skripsi ini dapat memberikan manfaat bagi pihak-pihak yang berkepentingan pada khususnya bagi penelitian yang akan datang.



UNIVERSITAS
MERCU BUANA

Jakarta, 27 Januari 2016

Hariyanto

43212010126

DAFTAR ISI

	Halaman
LEMBAR PERNYATAAN KARYA SENDIRI	i
LEMBAR PENGESAHAN SKRIPSI	ii
KATA PENGANTAR	iii
ABSTRAK	vi
DAFTAR ISI	viii
DAFTAR TABEL	xi
DAFTAR GAMBAR	xii
DAFTAR LAMPIRAN	xiii
BAB I PENDAHULUAN	
A. Latar Belakang.....	1
B. Rumusan Masalah	6
C. Tujuan.....	6
D. Manfaat Penelitian	6
BAB II KAJIAN PUSTAKA, RERANGKA PEMIKIRAN DAN HIPOTESIS	
A. Teori Keagenan (<i>Agency Theory</i>).....	8
B. Teori Kelembagaan (<i>Institutional Theory</i>).....	10
C. Laporan Keuangan Pemerintah Daerah	11
D. Komponen Laporan Keuangan Pemerintah Daerah	13
1. Laporan Realisasi Anggaran	13
2. Neraca.....	13
3. Laporan Arus Kas.....	14
4. Catatan Atas Laporan Keuangan.....	15
E. Kualitas Laporan Keuangan Pemerintah Daerah	16
1. Relevan.....	17
2. Andal.....	18
3. Dapat Dibandingkan	19
4. Dapat Dipahami.....	19
F. Peran Standar Akuntansi Pemerintah	19
G. Pengawasan Keuangan Daerah.....	22

H.	Penelitian Terdahulu	24
I.	Rerangka Pemikiran.....	29
J.	Hipotesis.....	31


BAB III METODOLOGI PENELITIAN

A.	Waktu dan Tempat Penelitian	35
B.	Desain Penelitian	35
C.	Definisi dan Operasionalisasi Variabel.....	35
	1. Penerapan Standar Akuntansi Pemerintah (X_1).....	35
	2. Pengawasan Fungsional (X_2).....	36
	3. Kualitas Laporan Keuangan (Y).....	37
D.	Populasi dan Sampel.....	39
	1. Populasi.....	39
	2. Sampel.....	39
E.	Jenis dan Sumber Data.....	43
F.	Metode Analisis Data.....	44
	1. Statistik Deskriptif.....	44
	2. Uji Validitas	45
	3. Uji Realibilitas	45
	4. Uji Asumsi Klasik	45
	a. Uji Normalitas	46
	b. Uji Multikolinearitas	46
	c. Uji Heterokedastisitas	47
	5. Uji Determinasi	47
	6. Uji F (Uji Regresi Simultan)	47
	7. Uji t (Uji Regresi Parsial)	48

BAB IV HASIL DAN PEMBAHASAN

A.	Hasil Penelitian	49
	1. Deskripsi Data	49
	2. Gambaran Umum Responden	52
	3. Statistik Deskriptif.....	55
	4. Hasil Uji Validitas	60
	5. Hasil Uji Reliabilitas.....	62

6. Hasil Uji Asumsi Klasik	63
a. Hasil Uji Normalitas	63
b. Hasil Uji Multikolinearitas.....	65
c. Hasil Uji Heteroskedastisitas.....	66
7. Koefisien Determinasi	67
8. Hasil Uji F (ANOVA)	68
9. Hasil Uji Hipotesis.....	70
a. Analisis Regresi Linear Berganda	70
b. Hasil Uji t	71
B. Pembahasan.....	73
BAB V KESIMPULAN DAN SARAN	
A. Kesimpulan.....	80
B. Keterbatasan.....	81
C. Saran.....	81
DAFTAR PUSTAKA	90
LAMPIRAN	87



UNIVERSITAS
MERCU BUANA

DAFTAR TABEL

Tabel		Halaman
Tabel 2.1.	Penelitian Terdahulu	27
Tabel 3.1.	Operasionalisasi dan Pengukuran Variabel.....	37
Tabel 3.2.	Daftar SKPD di DKI Jakarta yang akan dijadikan sampel	41
Tabel 4.1.	Distribusi Penyebaran Kuesioner	50
Tabel 4.2.	Tingkat Pengembalian Kuesioner.....	52
Tabel 4.3.	Gambaran Umum Responden	52
Tabel 4.4.	Deskriptif Statistik Responden	55
Tabel 4.5.	Rata-rata Distribusi Frekuensi Jawaban Responden.....	56
Tabel 4.6.	Frekuensi Jawaban Responden.....	59
Tabel 4.7.	Hasil Uji Validitas – Penerapan SAP	60
Tabel 4.8.	Hasil Uji Validitas – Pengawasan Fungsional	61
Tabel 4.9.	Hasil Uji Validitas – Kualitas Laporan Keuangan Pemerintah	62
Tabel 4.10.	Hasil Pengujian Reliabilitas	63
Tabel 4.11.	Hasil Pengujian Normalitas.....	64
Tabel 4.12.	Hasil Uji Multikolinearitas.....	66
Tabel 4.13.	Hasil Uji Heterokedastisitas	67
Tabel 4.14.	Koefisien Determinasi	67
Tabel 4.15.	Hasil Uji F (ANOVA).....	69
Tabel 4.16.	Analisa Regresi Linear Berganda.....	70
Tabel 4.17.	Hasil Uji t Statistik.....	72


DAFTAR GAMBAR

Gambar	Halaman
Gambar 2.1. Rerangka Pemikiran Teoritis.....	31
Gambar 4.1. Hasil Uji Normalitas	65



DAFTAR LAMPIRAN

LAMPIRAN I	Kuesioner dan Tabulasi
LAMPIRAN II	Statistik Deskriptif
LAMPIRAN III	Hasil Uji Validitas dan Reliabilitas
LAMPIRAN IV	Hasil Uji Asumsi Klasik
LAMPIRAN V	Hasil Uji Hipotesis
LAMPIRAN VI	Surat Keterangan Riset dari Pelayanan Terpadu Satu Pintu (PTSP) dan Surat Keterangan dari SKPD DKI Jakarta



UNIVERSITAS
MERCU BUANA