

Yayasan Mengajar Bhakti	
UNIVERSITAS MERCU BUANA	
Sumber :	Sumbangan
Tanggal :	21 Februari 2011
No. Reg. :	1. T09100532
	2. TM/10/260



UNIVERSITAS  
MERCU BUANA

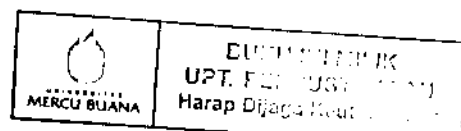
**ANALISIS PENGARUH RASIO KEUANGAN  
TERHADAP KINERJA PERUSAHAAN DI INDUSTRI  
DASAR DAN KIMIA YANG TERDAFTAR DI BURSA  
EFEK INDONESIA  
(PERIODE 2003 – 2007)**

KARYA AKHIR

OLEH  
ACHIRUDDIN

NIM 55106120100

**UNIVERSITAS MERCU BUANA  
PROGRAM PASCA SARJANA  
PROGRAM MAGISTER MANAJEMEN  
2008**





UNIVERSITAS  
MERCU BUANA

**ANALISIS PENGARUH RASIO KEUANGAN  
TERHADAP KINERJA PERUSAHAAN DI INDUSTRI  
DASAR DAN KIMIA YANG TERDAFTAR DI BURSA  
EFEK INDONESIA  
(PERIODE 2003 – 2007)**

**KARYA AKHIR**

**Diajukan Sebagai Salah Satu Syarat Untuk Menyelesaikan Program  
Pascasarjana Program Magister Manajemen**

UNIVERSITAS  
**MERCU BUANA**  
OLEH  
ACHIRUDDIN

**NIM 55106120100**

**UNIVERSITAS MERCUBUANA  
PROGRAM PASCA SARJANA  
PROGRAM MAGISTER MANAJEMEN  
2008**

## ABSTRACT

*Financial statements users need financial information of companies to analyze their financial conditions and performance. Financial ratios gathered from the statements are useful measures for explaining the performance. In this study, company performances consist of operation and financial performance. Operation performance is shown by the Operating Profit meanwhile, financial performance is shown by the Net Operating Profit After Tax.*

*The objective of the study is to empirically examine whether financial statements based financial ratios have ability for explaining earnings.*

*Data used in this study were in basic and chemical firms listed on the Indonesia Stock Exchange during 2003-2007. Regression analysis was used in testing the ability of financial ratios in explaining the earnings. The normality test shows that residuals from a linear regression model are normally distributed. The multicollinearity test shows that there is no association between independent variables. The heteroscedasticity test shows that variances of residuals are constant for all observation in dependent variables. Durbin-Watson test could not conclude the presence of autocorrelation in the regression models.*

*The empirically results showed that, among those six financial ratios used in Model I, which has significant influence to Operating profit are Tax are Quick Ratio and Average Collection Period. Furthermore, among those six financial ratios used in Model II, which has significant influence Net Operating Profit After Tax is Average Collection Period.*

*Keywords: financial ratios, significant influence, Operating Profit, Net Operating Profit After Tax*

## ABSTRAK

Para pengguna laporan keuangan memerlukan informasi keuangan yang terkandung didalamnya untuk menilai dan menganalisis kinerja dan kondisi keuangan perusahaan. Rasio keuangan yang diperoleh dari laporan keuangan tersebut merupakan suatu alat ukur yang dapat menjelaskan kinerja perusahaan. Dalam penelitian ini kinerja perusahaan terdiri dari kinerja operasi dan kinerja keuangan. Kinerja operasi ditunjukkan dengan besarnya laba operasi yang diperoleh sedangkan kinerja keuangan ditunjukkan dengan besarnya laba bersih operasi setelah pajak.

Tujuan penelitian ini adalah untuk mengidentifikasi secara empiris pengaruh rasio keuangan terhadap laba yang diperoleh perusahaan.

Data yang digunakan dalam penelitian ini adalah laporan keuangan perusahaan-perusahaan di Industri Dasar dan Kimia yang terdaftar di Bursa Efek Indonesia selama periode 2003-2007. Untuk menguji hipotesis digunakan analisis regresi berganda. Uji normalitas menunjukkan bahwa nilai residu dari model regresi telah berdistribusi normal. Uji multikolinier menunjukkan bahwa tidak ada korelasi antar variabel bebas. Uji heteroskedastisitas juga menunjukkan bahwa semua residu memiliki nilai variansi yang tetap. Uji Durbin-Watson menunjukkan bahwa tidak dapat disimpulkan apakah terjadi autokorelasi dalam model tersebut.

Hasil pengujian empiris menunjukkan bahwa dari enam rasio keuangan yang digunakan dalam Model I, *Quick Ratio* dan *Average Collection Period*, berpengaruh signifikan terhadap Laba Operasi. Dari enam rasio keuangan yang digunakan dalam Model II, hanya *Average Collection Period* yang berpengaruh signifikan terhadap Laba Bersih Operasi Setelah Pajak

Kata Kunci : rasio keuangan, berpengaruh signifikan, Laba Operasi, Laba Bersih Operasi Setelah Pajak

## PENGESAHAN KARYA AKHIR

**Judul** : Analisis Pengaruh Rasio Keuangan Terhadap Kinerja Perusahaan Pada Industri Dasar dan Kimia Yang Terdaftar Di Bursa Efek Indonesia Periode 2003-2007

**Bentuk Karya Akhir** : Riset Bisnis

**Nama** : Achiruddin

**N I M** : 55106120100

**Program** : Pascasarjana Program Magister Manajemen

**Tanggal** : November 2008

Mengesahkan


Ketua Program Studi Magister Manajemen

UNIVERSITAS  
MERCU BUANA



**Dr. Ir. Har Adi Basri, M.Ec**

Pembimbing Utama



**Dr. Bambang Santoso Marsoem**

## PERNYATAAN

Saya yang bertanda tangan di bawah ini menyatakan dengan sebenar-benarnya bahwa semua pernyataan dalam Karya Akhir ini :

Judul : Analisis Pengaruh Rasio Keuangan Terhadap Kinerja Perusahaan Di Industri Dasar dan Kimia Yang Terdaftar Di Bursa Efek Indonesia Periode 2003-2007

Bentuk Karya Akhir : Riset Bisnis

N a m a : Achiruddin

N I M : 55106120100


Progran : Pascasarjana Program Magister Manajemen

Tanggal : November 2008

Merupakan hasil studi pustaka, penelitian lapangan dan karya saya sendiri dengan bimbingan Komisi Dosen Pembimbing yang ditetapkan dengan Surat Keputusan Direktur Program Magister Manajemen Universitas Mercu Buana.

Karya Ilmiah ini belum pernah diajukan untuk memperoleh gelar kesarjanaan pada program sejenis di perguruan tinggi lain. Semua informasi, data dan hasil pengolahannya yang digunakan telah dinyatakan jelas sumbernya dan dapat diperiksa kebenarannya.

Jakarta November 2008



Achiruddin

v

## KATA PENGANTAR

Alhamdulillahirabbilalamin, tepat pukul 06.30, Sabtu, 6 September 2008, Karya Akhir ini selesai disusun, akhirnya studi yang dilakukan hampir selama tiga semester Insya Allah dapat diselesaikan, pengalaman yang sangat mengesankan bagi hidup penulis. Dulu ketika baru lulus S1 penulis merasa kapok dan tidak berniat melanjutkan studi ke jenjang S2, capek dan lelah yang dirasakan serta waktu yang digunakan cukup banyak, membuat keinginan itu tidak pernah muncul beranjak usia 35 tahun. Namun seiring waktu dan melihat serta merasakan tuntutan iklim kerja membuat penulis mencoba untuk memulai melanjutkan ke studi S2. Puji syukur keinginan tersebut terpenuhi dan hingga hari ini penulis berada di gerbang kelulusan. Mudah-mudahan orang yang berada dekat keberhasilan ini akan mendapatkan balasan dari Allah SWT berupa tempat yang di dalamnya mengalir panji-panji ilmu dan kasih sayang, tidak lain dan tidak bukan adalah:

1. DR Bambang Santoso Marsoem, sebagai dosen pembimbing sekaligus tauladan bagi saya dalam bersikap rendah hati
2. DR Wiwik Utami, selaku penguji, yang telah memberikan saran-saran perbaikan dalam penyusunan Karya Akhir ini
3. Ade Kurniawan, rekan fungsional pemeriksa pajak di DJP, yang selalu memberikan inspirasi dan meminjamkan banyak referensi dalam perkuliahan dan penyusunan Karya Akhir ini.



4. Rekan-rekan di Program MM-UMB yang telah mengisi hari dengan keceriaan di ruang kuliah pada hari Sabtu yang mampu menghapuskan stress setelah bekerja dari hari Senin sampai dengan Jumat
5. Rekan-rekan di Sekretariat Program Pasca Sarjana UMB dan para Staf Pengajar yang penuh keikhlasan melayani kami

Semoga Allah SWT melimpahkan rahmatNya kepada mereka semua seiring selesainya Karya Akhir ini.



Wassalamu'alaikum Wr.Wb

Achiruddin

UNIVERSITAS  
MERCU BUANA



## DAFTAR ISI

	Hal
JUDUL.....	i
ABSTRACT.....	ii
ABSTRAK.....	iii
PENGESAHAN.....	iv
PERNYATAAN.....	v
KATA PENGANTAR.....	vi
DAFTAR ISI.....	viii
DAFTAR TABEL.....	x
DAFTAR GAMBAR.....	xi
DAFTAR SINGKATAN.....	xii
DAFTAR LAMPIRAN.....	xiii
<b>BAB I PENDAHULUAN.....</b>	<b>1</b>
1.1 Latar Belakang Penelitian.....	1
1.1.1 Laporan Keuangan Sebagai Pengukur Kinerja Perusahaan.....	1
1.1.2 Hubungan Antara Rasio Keuangan Dengan Laba.....	6
1.2. Rumusan Masalah.....	8
1.3. Tujuan Penelitian.....	8
1.4. Manfaat Hasil Penelitian.....	9
1.5. Sistematika Penulisan.....	9
<b>BAB II SEJARAH PERUSAHAAN.....</b>	<b>12</b>
2.1 Sejarah Umum Pasar Modal.....	12
2.1.1 Perkembangan Awal.....	12
2.1.2 Pasar Modal Sebelum Krisis.....	14
2.1.3 Pasar Modal Sesudah Krisis.....	15
2.2 Struktur Organisasi Pasar Modal Indonesia.....	17
2.3 Klasifikasi Industri.....	18
<b>BAB III TINJAUAN PUSTAKA.....</b>	<b>20</b>
3.1. Analisis Laporan Keuangan.....	20
3.1.1 Analisis Rasio Keuangan.....	23
3.2 Laba Sebagai Suatu Ukuran Kinerja.....	26
3.3. Rasio Keuangan Yang Digunakan Untuk Mengukur Kinerja.....	30
3.4. Penelitian Terdahulu.....	

3.5	Hipotesis.....	31
3.6	Rerangka Pemikiran.....	33
<b>BAB IV METODOLOGI PENELITIAN.....</b>		<b>34</b>
4.1.	Pengumpulan Data.....	34
4.2	Pengambilan Sampel.....	34
4.3	Pengolahan Data.....	35
4.3.1	Statistik Deskriptif.....	36
4.4.	Model Regresi.....	36
4.5	Pengujian.....	37
4.5.1	Pengujian Model Secara Keseluruhan.....	38
4.5.2	Pengujian Model Secara Parsial.....	39
4.5.3	Uji Asumsi Klasik.....	39
4.5.3.1	Uji Normalitas.....	40
4.5.3.2	Uji Multikolinieritas.....	40
4.5.3.3	Uji Homokedastisitas.....	41
4.5.3.4	Uji Autokorelasi.....	42
<b>BAB V ANALISIS DAN PEMBAHASAN.....</b>		<b>44</b>
5.1	Statistik Deskriptif.....	44
5.2	Uji Normalitas.....	45
5.3	Uji Multikolonieritas.....	48
5.3.1	Model Pertama.....	48
5.3.2	Model Kedua.....	49
5.4	Uji Heterokedastisitas.....	50
5.5	Uji Autokorelasi.....	51
5.6	Uji Hipotesis.....	53
5.6.1	Model Pertama.....	53
5.6.2	Model Kedua.....	56
<b>BAB VI KESIMPULAN DAN SARAN.....</b>		<b>59</b>
6.1	Kesimpulan.....	59
6.2	Saran.....	60
<b>DAFTAR PUSTAKA.....</b>		<b>61</b>
<b>LAMPIRAN.....</b>		<b>63</b>
<b>DAFTAR RIWAYAT HIDUP.....</b>		<b>77</b>

## DAFTAR TABEL

TABEL	KETERANGAN	Hal
1.1	Skenario Berbagai Alternatif Pendanaan Terhadap EPS	5
2.1	Nilai Kapitalisasi Pasar per Sektor Industri di BEI per 31 Des 2007	18
4.1	Keterangan Singkatan	37
5.1	Statistik Deskriptif Untuk Total Sampel Pada Periode 2003-2007	44
5.2	Hasil Uji Sampel K-S Test	46
5.3	Hasil Uji Sampel K-S Test (setelah transformasi)	47
5.4	Uji Multikol Model Pertama	49
5.5	Uji Multikol Model Kedua	49
5.6	Nilai Durbin Watson Untuk Model Pertama	52
5.7	Nilai Durbin Watson Untuk Model Kedua	52
5.8	Koefisien Regresi Model Pertama	53
5.9	ANOVA Model Pertama	55
5.10	Koefisien Determinasi Model Pertama	55
5.11	Koefisien Regresi Model Kedua	56
5.12	ANOVA Model Kedua	57
5.13	Koefisien Determinasi Model Kedua	58

## DAFTAR GAMBAR

GAMBAR	KETERANGAN	Hal
3.1	Hubungan Model Variabel	32
3.2	Rerangka Pemikiran	33
4.1	Aturan Membandingkan uji Durbin-Watson dengan tabel D-W	42
5.1	Pola Sebaran Data Model Pertama...	50
5.2	Pola Sebaran Data Model Kedua	51



## DAFTAR SINGKATAN

		Hal
CR	<i>Current Ratio</i> .....	37
QR	<i>Quick Ratio</i> .....	37
WCTA	<i>Working Capital to Total Asset</i> .....	37
TDER	<i>Total Debt to Equity Ratio</i> .....	37
TDTA	<i>Total Debt to Total Asset</i> .....	37
LTDER	<i>Long Term Debt to Equity Ratio</i> .....	37
TATO	<i>Total Asset Turn Over</i> .....	37
ITO	<i>Inventory Turn Over</i> .....	37
WCTO	<i>Working Capital Turn Over</i> .....	37
GPM	<i>Gross Profit Margin</i> .....	37
NPM	<i>Net Profit Margin</i> .....	37
ROI	<i>Return On Investment</i> .....	37
ROE	<i>Return On Equity</i> .....	37
BLUE	<i>Best Linear Unbiased Estimator</i> .....	39
VIF	<i>Variance Inflation Factors</i> .....	40



UNIVERSITAS  
MERCU BUANA

## DAFTAR LAMPIRAN

LAMP.	KETERANGAN	Hal
1	Daftar Perusahaan-Perusahaan di Industri Dasar dan Kimia Yang Terdaftar di BEI selama periode 2003-2007	63
2	Daftar Perusahaan di Industri Dasar dan Kimia Yang Memenuhi Syarat <i>Purposive Sampling</i>	64
3	Data Rasio Keuangan dan OP/NOPAT untuk Periode 2003-2007	65
4	Koefisien Regresi Model I-Metode <i>Backward Elimination</i>	66
5	Koefisien Regresi Model II- Metode <i>Backward Elimination</i>	67
6	Koefisien Regresi Model II - Variabel LogDE dikeluarkan	68
7	Plot Distribusi Normal OP dan NOPAT	69
8	Plot Distribusi Normal LogOP dan LogNOPAT	70
9	Residu Statistik Model Pertama dan Model Kedua	71
10	Tabel Durbin-Watson	72
11	Kertas Kerja	74

UNIVERSITAS  
MERCU BUANA