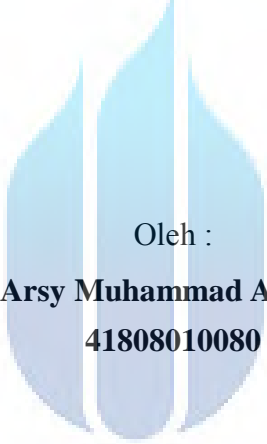




**PERANCANGAN SISTEM INFORMASI
PEMESANAN GEDUNG
SASANA KRIYA JAKARTA**



Oleh :
Arsy Muhammad Anwar
41808010080

UNIVERSITAS
MERCU BUANA

**PROGRAM STUDI SISTEM INFORMASI
FAKULTAS ILMU KOMPUTER
UNIVERSITAS MERCU BUANA
JAKARTA
2012**



**PERANCANGAN SISTEM INFORMASI
PEMESANAN GEDUNG
SASANA KRIYA JAKARTA**

**Diajukan Untuk Melengkapi Salah Satu Syarat
Memperoleh Gelar Sarjana Komputer**

Oleh :
Arsy Muhammad Anwar
41808010080

**PROGRAM STUDI SISTEM INFORMASI
FAKULTAS ILMU KOMPUTER
UNIVERSITAS MERCU BUANA
JAKARTA
201**

LEMBAR PERNYATAAN

Yang bertanda tangan dibawah ini :

Nama : Arsy Muhammad Anwar

Nim : 41808010080

Fakultas : Ilmu Komputer

Program Studi : Sistem Informasi

Judul : Perancangan Sistem Informasi Pemesanan Gedung
Sasana Kriya Jakarta

Menyatakan bahwa Laporan Tugas Akhir saya adalah hasil karya sendiri dan bukan plagiat. Apabila ternyata ditemukan didalam laporan Tugas Akhir saya terdapat unsur plagiat, maka saya siap untuk mendapatkan sanksi akademik yang terkait dengan hal tersebut.

Jakarta, ... Agustus 2012

UNIVERSITAS
MERCU BUANA



(Arsy Muhammad Anwar)

LEMBAR PENGESAHAN

Nama : Arsy Muhammad Anwar
Nim : 41808010080
Fakultas : Ilmu Komputer
Program Studi : Sistem Informasi
Judul : PERANCANGAN SISTEM INFORMASI PEMESANAN
GEDUNG SASANA KRIYA JAKARTA

Telah disidangkan, diperiksa dan disetujui sebagai laporan Tugas Akhir
Jakarta, 31 Agustus 2012

Menyetujui,


Wachyu Hari Haji, S.Kom.,MM

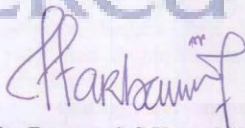
Pembimbing


UNIVERSITAS

Mengetahui,

Mengesahkan,

MERCU BUANA


Anita Ratnasari, S.Kom., M.Kom
Koordinator Tugas Akhir


Nur Ani, ST., MMSI
Ketua Program Studi Sistem Informasi

KATA PENGANTAR

Puji dan Syukur kehadiran Allah SWT. Yang telah melimpahkan rahmat serta karunianya sehingga penulis dapat menyelesaikan penulisan skripsi ini yang berjudul PERANCANGAN SISTEM INFORMASI PEMESANAN GEDUNG SASANA KRIYA JAKARTA. Skripsi ini diajukan untuk memenuhi salah satu syarat dalam menyelesaikan Strata satu Program Studi Informasi Universitas Mercu Buana.

Pada Kesempatan ini penulis ingin mengucapkan terima kasih kepada semua pihak yang telah membantu penulis dalam melaksanakan dan menyusun laporan Tugas Akhir ini, baik berupa tenaga, pikiran, pengarahan serta bimbingan yang diberikan.

Ucapan terima kasih penulis disampaikan kepada :

1. Bapak Wachyu Hari Haji, S.Kom.,MM selaku dosen pembimbing yang telah memberikan bimbingan dan masukan.
2. Orang tua yang telah memberikan dorongan, doa restu dan motivasi kepada penulis selama ini.
3. Keluarga Besar Anwar Duramin yang selalu memberikan motivasi dan dorongan kepada penulis selama ini.
4. Anak ku tercinta dan Istri ku tersayang yang telah menemani ku disaat aku setiap malam melakukan tugas skripsi ini.
5. Ibu Nur Ani, ST.,MMSI selaku Ka. Prodi Sistem Informasi.
6. Ibu Anita Ratnasari, S.Kom., M.Kom, selaku Koordinator TA Program Studi Sistem Informasi.

7. Bapak dan Ibu dosen yang telah memberikan bekal ilmu selama penulis kuliah di Universitas Mercu Buana.

Penulis telah dapat menyelesaikan skripsi ini dengan baik, namun penulis menyadari sepenuhnya bahwa skripsi ini masih memiliki banyak kekurangan dan keterbatasan. Untuk itu dengan segala kerendahan hati, penulis sangat mengharapkan segala kritik, saran, dan koreksi yang membangun dari pembaca.

Akhir kata penulis berharap semoga skripsi ini bermanfaat bagi pihak yang membaca dan dapat menjadi bahan acuan bagi penelitian selanjutnya.

Jakarta, Agustus 2012

Penulis



UNIVERSITAS
MERCU BUANA

DAFTAR ISI

LEMBAR PERNYATAAN	i
LEMBAR PENGESAHAN	ii
KATA PENGANTAR	iii
ABSTRAK	v
ABSTRACT	vi
DAFTAR ISI	vii
DAFTAR GAMBAR	x
DAFTAR TABEL	xii

BAB I PENDAHULUAN

1.1	Latar Belakang	1
1.2	Rumusan Masalah	2
1.3	Batasan Masalah	2
1.4	Tujuan Penelitian	3
1.5	Metodelogi Penelitian	3
1.6	Metodoligi Penelitian Aplikasi (PL)	4
1.7	Sistematika Penulisan	5

BAB II LANDASAN TEORI

2.1	Definisi Gedung	8
2.1.1	Pengelolaan Gedung	8
2.1.2	Prosedur Pengelolaan Gedung	8
2.2	Sistem informasi Dan Sistem Informasi Manajemen	9
2.2.1	Sistem	9

2.2.2	Informasi	10
2.2.3	Sistem Informasi.....	11
2.2.4	Sistem Informasi Manajemen.....	11
2.3	E-Commerce.....	12
2.3.1	Pengertian E-Commerce.....	12
2.3.2	Kelemahan E-Commerce	12
2.3.3	Kelebihan E-Commerce	13
2.4	Metode Pengembangan Sistem	13
2.5	Analisa Sistem	15
2.5.1	Pengertian Analisa Sistem	15
2.6	Perancangan Sistem	15
2.7	Database Manajemen Sistem.....	17
2.7.1	Pengertian Database Manajemen Sistem.....	17
2.8	Unified Modeling Language (UML).....	20
2.9	Use Case Diagram.....	21
2.10	Activity Diagram	23
2.11	Sequence Diagram	24
2.12	Class Diagram	26
2.13	Metode Pengujian	28
2.11.1	Metode <i>Black Box</i>	28
2.14	Perangkat Lunak Pendukung	29
2.14.1	PHP (Hypertext Preprocessor).....	29
2.14.2	Variable PHP.....	30
2.15	MySQL.....	31

2.16	Relational Database Management System	31
2.17	Framework Dan CodeIgniter	32
2.17.1	Sekilas Tentang Framework.....	32
2.17.2	Pengertian CodeIgniter.....	32
2.17.3	Alur Logika CodeIgniter	32
2.17.4	Kelebihan CodeIgniter	34
2.18	Dreamweaver CS6	35

BAB III ANALISA DAN PERANCANGAN SISTEM

3.1	Gambaran Umum Perusahaan	37
3.1.1	Riwayat Perusahaan	37
3.2	Visi Dan Misi Organisasi.....	37
3.2.1	Visi Organisasi	37
3.2.2	Misi Organisasi	38
3.3	Struktur Organisasi.....	38
3.4	Use Case Berjalan	41
3.5	Perancangan Proses	44
3.5.1	Perancangan Use Case Sistem Usulan	44
3.6	Activity Diagram	47
3.7	Sequence Diagram	53
3.8	Class Diagram	59
3.9	Spesifikasi Database	59
3.10	Rancangan Layar	62

BAB IV IMPLEMENTASI DAN PENGUJIAN

4.1	Implementasi Sistem	67
4.1.1	Perangkat Pengujian	67
4.2	Implementasi Basis Data	68
4.3	Tampilan Antar Muka	70
4.3.1	Form Login	70
4.3.2	Form Entry Data Pendaftaran	71
4.3.3	Form Entry Data Profil	71
4.3.4	Form Entry Data Reservasi	72
4.3.5	Form Record	73
4.3.6	Form Halaman Utama Website	74
4.3.7	Form Fasilitas	74
4.3.8	Form Contact	75
4.3.9	Form Rekanan	75
4.3.10	Form Login Admin	76
4.3.11	Form Halaman Utama Admin	77
4.3.12	Form Entry Data Rekanan	77
4.3.13	Form User	78
4.3.14	Form Laporan	78
4.3.15	Form Kotak Pesan	78
4.3.16	Form Pengaturan	79
4.3.17	Form Entry Data Detail Laporan	80
4.3.18	Form Record User	80


4.4	Pengujian Sistem	81
4.4.1	Metode Pengujian	81
4.4.2	Skenario Pengujian	81
4.5	Analisa Pengujian	83

BAB V PENUTUP

5.1	Kesimpulan.....	85
5.2	Saran	85

DAFTAR PUSTAKA

LAMPIRAN



UNIVERSITAS
MERCU BUANA

DAFTAR GAMBAR

Gambar 1.6	Metodologi Perangkat Lunak.....	4
Gambar 2.1	Model Sistem	10
Gambar 2.2	Metode Waterfall	13
Gambar 2.3	Perancangan Kerja	16
Gambar 2.4	Contoh Use Case.....	22
Gambar 2.5	Contoh Activity Diagram.....	24
Gambar 2.6	Contoh Sequence Diagram	25
Gambar 2.7	Contoh Class Diagram	27
Gambar 2.8	Alur Kerja CodeIgniter	32
Gambar 2.9	Tampilan Awal Dreamweaver	36
Gambar 3.0	Struktur Organisasi	39
Gambar 3.1	Diagram Use Case Sistem Berjalan	41
Gambar 3.2	Diagram Use Case Sistem Usulan	44
Gambar 3.3	Activity Diagram Pendaftaran	47
Gambar 3.4	Activity Diagram Login	48
Gambar 3.5	Activity Diagram Update Event.....	49
Gambar 3.6	Activity Diagram Reservasi Gedung	50
Gambar 3.7	Activity Diagram Konfirmasi Reservasi.....	51
Gambar 3.8	Activity Diagram Laporan	52
Gambar 3.9	Sequence Diagram Login.....	53
Gambar 3.10	Sequence Diagram Login Admin.....	54
Gambar 3.11	Sequence Diagram Konfirmasi.....	55
Gambar 3.12	Sequence Diagram Pendaftaran	56
Gambar 3.13	Sequence Diagram Reservasi	57
Gambar 3.14	Sequence Diagram Kritik dan Saran.....	58
Gambar 3.15	Rancangan Class Diagram	59
Gambar 3.16	Rancangan Layar Halaman Utama	62
Gambar 3.17	Rancangan Layar Halaman Pendaftaran.....	63
Gambar 3.18	Rancangan Layar Halaman Pendaftaran Reservasi	63
Gambar 3.19	Rancangan Layar Halaman Rekanan	64

Gambar 3.20	Rancangan Layar Halaman Fasilitas.....	64
Gambar 3.21	Rancangan Layar Halaman User	65
Gambar 3.22	Rancangan Layar Halaman Admin.....	65
Gambar 3.23	Rancangan Layar Halaman Contac.....	66
Gambar 4.1	Tabel Database Master.....	68
Gambar 4.2	Tabel Database User	68
Gambar 4.3	Tabel Database User_Data.....	68
Gambar 4.4	Tabel Database Reservasi	69
Gambar 4.5	Tabel Dabase Option.....	69
Gambar 4.6	Tabel Dabase Rekanan.....	69
Gambar 4.7	Tabel Dabase Contact	70
Gambar 4.7	Form Login	70
Gambar 4.8	Form Pendaftaran.....	71
Gambar 4.9	Form Profil.....	72
Gambar 4.10	Form Reservasi Gedung.....	73
Gambar 4.11	Form Record	74
Gambar 4.12	Form Halaman utama website	74
Gambar 4.13	Form Fasilitas.....	75
Gambar 4.14	Form contact	75
Gambar 4.15	Form Rekanan.....	76
Gambar 4.16	Form Login Admin	76
Gambar 4.17	Form Halaman Utama Admin.....	77
Gambar 4.18	Form Rekanan.....	77
Gambar 4.19	Form Halaman User.....	78
Gambar 4.20	Form Laporan.....	78
Gambar 4.21	Form Kotak Pesan.....	79
Gambar 4.22	Form Pengaturan.....	79
Gambar 4.23	Form Detail Laporan.....	80
Gambar 4.24	Form Record User.....	80

DAFTAR TABEL

Tabel 2.1	Use Case Diagram	22
Tabel 2.2	Simbol Activity Diagram	23
Tabel 2.3	Simbol Sequence Diagram	25
Tabel 2.4	Notasi pada Class Diagram	26
Tabel 3.1	Skenario Use Case Form Pendaftaran.....	42
Tabel 3.2	Skenario Use Case Informasi	42
Tabel 3.3	Skenario Use Case Reservasi Gedung	42
Tabel 3.4	Skenario Use Case Konfirmasi	42
Tabel 3.5	Skenario Use Case Pembayaran.....	43
Tabel 3.6	Skenario Use Case Cetak Pembayaran	43
Tabel 3.7	Skenario Use Case View Website.....	44
Tabel 3.8	Skenario Use Case Form Pendaftaran.....	45
Tabel 3.9	Skenario Use Case Login.....	45
Tabel 3.10	Skenario Use Case Form Reservasi Gedung	45
Tabel 3.11	Skenario Use Case Konfirmasi	46
Tabel 3.12	Skenario Use Case Laporan	46
Tabel 3.13	Skenario Use Case Update Event	46
Tabel 3.14	Activity Diagram Pendaftaran	47
Tabel 3.15	Activity Diagram Login	48
Tabel 3.16	Activity Diagram Update Event.....	49
Tabel 3.17	Activity Diagram Reservasi Gedung	50
Tabel 3.18	Activity Diagram Konfirmasi Reservasi	51
Tabel 3.19	Activity Diagram Laporan	52
Tabel 3.20	Deskripsi Sequence Diagram Login	53
Tabel 3.21	Deskripsi Sequence Diagram Login Admin	54
Tabel 3.22	Deskripsi Sequence Diagram Konfirmasi	55
Tabel 3.23	Deskripsi Sequence Diagram Pendaftaran	56
Tabel 3.24	Deskripsi Sequence Diagram Reservasi	57
Tabel 3.25	Deskripsi Sequence Diagram Kritik dan Saran	58
Tabel 3.26	Table Database User	59
Tabel 3.27	Table Database Reservasi	60
Tabel 3.28	Table Database Rekanan	61
Tabel 3.29	Table Database Contact	61
Tabel 3.30	Table Database User_Data	61
Tabel 3.31	Table Database Option	62
Tabel 4.1	Tabel Skenario Pengujian Halaman Admin.....	82
Tabel 4.2	Tabel Skenario Pengujian Halaman User	82

LAMPIRAN

1. Menu Login

```
<?php if($this->session-  
>flashdata('pesan')): ?>  
    <?php echo $this->session-  
>flashdata('pesan'); ?>  
<?php else: ?>  
    <h2>Silakan Login</h2>  
    <?php if(@$error){echo @$error;}  
    ?>  
    <?php echo validation_errors(); ?>  
    <br />  
    <?php echo  
form_open(site_url(uri_string()),'class  
="order"'); ?>  
    <?php echo form_label('Username');  
    ?>  
    <?php echo form_input('username');  
    ?>  
    <?php echo form_label('Password');  
    ?>  
    <?php echo  
form_password('password'); ?>  
    <?php echo  
form_submit('submit','Login'); ?>  
    <?php echo form_close(); ?>  
    <br />  
    Anda belum memiliki akun? Silakan  
daftar <a href="<?php echo  
site_url('user/register')  
;?>">disini</a>.  
<?php endif ?>
```

2. Form Pendaftaran

```
<?php if(@$sukses): ?>  
    <?php echo $sukses; ?>  
    Anda bisa login <a href="<?php  
echo site_url('user/login'); ?>">di  
sini.</a>  
<?php else: ?>  
    <h2>Form Pendaftaran</h2>
```

```
<?php if(@$error){echo @$error;}  
?>  
    <?php echo validation_errors(); ?>  
    <br />  
    <?php echo  
form_open(site_url(uri_string()),'class  
="order"'); ?>  
    <?php echo form_label('Username');  
    ?>  
    <?php echo  
form_input('username',$username); ?>  
    <?php echo form_label('E-mail'); ?>  
    <?php echo  
form_input('email',$email); ?>  
    <?php echo form_label('Password');  
    ?>  
    <?php echo  
form_password('password'); ?>  
    <?php echo form_label('Confirm  
Password'); ?>  
    <?php echo  
form_password('conf_password'); ?>  
    <?php echo  
form_submit('submit','Register'); ?>  
    <?php echo form_close(); ?>  
    <br />  
<?php endif ?>
```

3. Form Pemesanan Gedung

```
<h2>Reservation</h2>  
<p>  
    <?php if(@$error){echo @$error;}  
    ?>  
    <?php echo validation_errors(); ?>  
    <br />  
    <?php echo  
form_open(site_url(uri_string()),'class  
="order"'); ?>
```

```
<?php echo form_label('Personal
Data'); ?> <br />
```

```
<?php echo form_label('Name');
?>
```

```
<?php echo
form_input('name',$name); ?>
```

```
<?php echo form_label('Email');
?>
```

```
<?php echo
form_input('email',$email); ?>
```

```
<?php echo form_label('Company
Name'); ?>
```

```
<?php echo
form_input('company',$company); ?>
```

```
<?php echo
form_label('Telephone'); ?>
```

```
<?php echo
form_input('telephone',$telephone); ?>
```

```
<?php echo form_label('Fax'); ?>
<?php echo form_input('fax',$fax);
?>
```

```
<?php echo form_label('Company
Address'); ?>
```

```
<?php echo
form_textarea('address',$address,'style
="width:400px;height:150px;"'); ?>
```

```
<?php echo form_label('Event
Date'); ?> <br />
```

```
<?php echo form_label('Name Of
Event'); ?>
```

```
<?php echo
form_input('event',$event); ?>
```

```
<?php echo form_label('Start
Date'); ?>
```

```
<link rel="stylesheet"
href=".../template/palmtree/css/ui-
```

```
lightness/jquery-ui-1.8.22.custom.css"
type="text/css" media="screen"
charset="utf-8">
```

```
<script type="text/javascript"
src=".../New folder/development-
bundle/ui/jquery.ui.datepicker.js"></sc
ript>
```

```
<script type="text/javascript"
src=".../template/palmtree/js/jquery-
ui-1.8.22.custom.min.js"></script>
```

```
<script type="text/javascript"
src=".../template/palmtree/js/jquery-
1.7.2.min.js"></script>
```

```
<script>
$(function() {
    var date =
    $('<code>.</code>.datepicker').datepicker({
    dateFormat: 'yy-mm-dd' }).val();
});
</script>
```

```
<input type="text" name="date1"
id="date1" value=""
placeholder="Start Date Event"
class="datepicker" />
```

```
<?php echo form_label('End
Date'); ?>
```

```
<link rel="stylesheet"
href="http://localhost/codeigniter/temp
late/palmtree/css/ui-lightness/jquery-
ui-1.8.22.custom.css" type="text/css"
media="screen" charset="utf-8">
```

```
<script type="text/javascript"
src="http://localhost/codeigniter/New
folder/development-
bundle/ui/jquery.ui.datepicker.js"></sc
ript>
```

```
<script type="text/javascript"
src="http://localhost/codeigniter/templ
ate/palmtree/js/jquery-
1.7.2.min.js"></script>
```

```
<script type="text/javascript"
src="http://localhost/codeigniter/templ
ate/palmtree/js/jquery-ui-
1.8.22.custom.min.js"></script>
```

```

<script>
    $(function() {
        var date =
    $('datepicker').datepicker({
    dateFormat: 'yy-mm-dd' }).val();
    });
</script>
<input type="text" name="date2"
id="date2" value="" placeholder="End
Date Event" class="datepicker" /><br
/>

```

```

<?php echo form_label('Remarks');
?>
<?php echo
form_textarea('ket',$ket,'style="width:
400px;height:150px;"); ?>
<?php echo
form_submit('submit','Reservasi'); ?>
<?php echo form_close(); ?>

```

4. Form Riwayat Pemesanan

```

<h2>Riwayat Reservasi Anda</h2>
<p>Berikut ini adalah riwayat
Reservasi Gedung Sasana Kriya
Jakarta</p>
<?php if ($order == array()): ?>
<div class="note-cart">Anda Belum
pernah Reservasi di sini</div>
<?php else: ?>
<table class="user-record"
cellspacing="0" cellpadding="3px">
    <tr>
        <th>Pelaksana</th>
        <th>Tanggal Mulai Acara</th>
        <th>Tanggal Akhir
Acara</th>
        <th>Event</th>
        <th>Status</th>
    </tr>
<?php foreach ($order as $item): ?>
    <tr>
        <td><?php echo $item['name'];
?></td>

```

```

        <td><?php echo $item['date1'];
?></td>
        <td><?php echo
$item['date2']; ?></td>
        <td><?php echo $item['event'];
?></td>
        <td><?php echo
$item['status_order_text']; ?></td>
    </tr>
<?php endforeach; ?>
</table>
</table>

```

5. List Rekanan Gedung

```

<p>Berikut ini adalah Rekanan
Gedung Sasana Kriya Jakarta</p>
<?php if ($order == array()): ?>
<div class="note-cart">Tidak Data
Rekanan Gedung Sasana Kriya
Jakarta</div>
<?php else: ?>
<table class="user-record"
cellspacing="0" cellpadding="3px">
    <tr>
        <th>Nama Rekanan</th>
        <th>Alamat Rekanan</th>
        <th>Contact
Person</th>
        <th>Telephone</th>
        <th>Status</th>
    </tr>
<?php foreach ($order as $item): ?>
    <tr>
        <td><?php echo $item['nama'];
?></td>
        <td><?php echo $item['alamat'];
?></td>
        <td><?php echo
$item['contact']; ?></td>
        <td><?php echo $item['fax'];
?></td>
        <td><?php echo
$item['level']; ?></td>
    </tr>
<?php endforeach; ?>

```

```


</table>
</table>
<?php endif; ?>
6. Menu User
<div id="menu" class="box">
    <ul class="box f-right">
        <li><a href="<?php echo
site_url('admin/user/tambah') ?>"
id="add"><span><strong>Tambah
User Baru</strong></span></a></li>
    </ul>
</div>
<h3 class="tit">Daftar User</h3>
<?php echo $this->session-
>flashdata('user_note'); ?>
<?php if($user!= array()): ?>
    <table>
        <tr>
            <th>No</th>
            <th>Username</th>
            <th>Email</th>
            <th>Level</th>
            <th>Status</th>
            <th>Action</th>
        </tr>
        <?php $i=1; foreach ($user as
$val): ?>
            <tr <?php echo $i%2
== 0 ? 'class="bg" : "; ?>>
                <td><?php echo $i
?></td>
                <td><?php echo
$val->username; ?></td>
                <td><?php echo $val->email;
?></td>
                <td><?php echo
$val->level; ?></td>
                <td><?php echo
$val->status == 1 ?
anchor(uri_string().'aktifasi/'.$val-
>id_user.'/0','Aktif', 'class="active") :
anchor(uri_string().'aktifasi/'.$val-
>id_user.'/1','Tidak Aktif', 'class="no-
active"); ?></td>
                <td>
                    <?php echo
anchor(uri_string().'record/'.$val-
>id_user,'Record')?>
                    |
                    <?php echo
anchor(uri_string().'profile/'.$val-
>id_user,'Profile','id="profile")?>
                    |
                    <?php echo
anchor(uri_string().'hapus/'.$val-
>id_user,'Hapus')?>
                    |
                    <?php echo
anchor(uri_string().'ubah/'.$val-
>id_user,'Ubah','id="ubah")?>
                </td>
            </tr>
            <?php $i++; endforeach; ?>
        </table>
        <?php else: ?>
            <p class="msg info">Belum ada
Record yang tersedia</p>
        <?php endif; ?>
        <script type="text/javascript">
jQuery(function($) {
    $("#add,#ubah,#profile").color
box({
        width:"500",
        height:"500", iframe:true,
        onClose:function(){
            location.reload(); }
    });
});
    </script>
    </div>
7. Menu Laporan User
<div id="menu" class="box">
    <ul class="box f-right">
        </ul>
</div>
<h3 class="tit">Inbox Admin</h3>
<?php if ($laporan!= array()): ?>
    <table >
        <tr>

```

```

        <th>Nama
Username</th>
        <th>Email</th>
        <th>Pesan</th>
    </tr>
    <?php foreach ($laporan as $item): ?>
    <tr>
        <td><?php echo $item['nama'];
?></td>
        <td><?php echo
$item['email']; ?></td>
        <td><?php echo
$item['pesan']; ?></td>
    </tr>
    <tr>
    <td></td>

```



UNIVERSITAS
MERCU BUANA