

**PENGARUH *CURRENT RATIO* DAN *TOTAL ASSET
TURNOVER* TERHADAP ROA (*RETURN ON ASSET*)
(Studi Kasus pada Perusahaan BUMN yang Terdaftar di
BEI pada tahun 2008-2010)**

SKRIPSI

Program Studi Akuntansi

Nama : Pramudita Rahmadhani Putri

NIM : 43208010013



FAKULTAS EKONOMI DAN BISNIS

UNIVERSITAS MERCU BUANA

JAKARTA

2012

SURAT PERNYATAAN KARYA SENDIRI

Yang bertanda tangan di bawah ini :

Nama : Pramudita Rahmadhani Putri

NIM : 43208010-013

Program Studi : Ekonomi/ Akuntansi S1

Menyatakan bahwa skripsi ini adalah hasil karya sendiri. Apabila saya mengutip dari karya orang lain, maka saya mencantumkan sumbernya sesuai dengan ketentuan yang berlaku. Saya bersedia dikenai sanksi pembatalan skripsi ini apabila terbukti melakukan tindakan plagiat (penjiplakan).

Demikian pernyataan ini saya buat dengan sebenarnya.

Jakarta, 01 Mei 2012



UNIVERSITAS
MERCU BUANA


(Pramudita Rahmadhani Putri)
NIM : 43208010-013

LEMBAR PENGESAHAN SKRIPSI

Nama : Pramudita Rahmadhani Putri
NIM : 43208010013
Program Studi : S1 Akuntansi
Judul Skripsi : Pengaruh Current Ratio dan Total Asset Turnover Terhadap ROA (Studi pada perusahaan BUMN yang terdaftar di BEI pada tahun 2008-2010)
Tanggal Ujian Skripsi : 25 Mei 2012

Disahkan oleh,

Pembimbing,



Dr. Ir. Augustina Kurniasih, ME

Tanggal : 25 Mei 2012


Dekan,



Dr. Wiwik Utami, Ak., MS

Tanggal : 25 Mei 2012

Ketua Program Studi Akuntansi,



Nurul Hidayah, SE., Ak., M.Si

Tanggal : 25 Mei 2012

LEMBAR PENGESAHAN DEWAN PENGUJI

Skripsi Berjudul

PENGARUH CURRENT RATIO DAN TOTAL ASSET TURNOVER
TERHADAP ROA (STUDI PADA PERUSAHAAN BUMN YANG
TERDAFTAR DI BEI PADA TAHUN 2008-2010)

Dipersiapkan dan Disusun oleh:

Pramudita Rahmadhani Putri

NIM: 43208010111

Telah dipertahankan di depan Dewan Penguji pada tanggal 25 Mei 2012

dan dinyatakan telah memenuhi syarat untuk diterima


Susunan Dewan Penguji

Ketua Penguji


UNIVERSITAS
Rumen
MERCU BUANA


Dr. Ir. Augustina Kurniasih, ME

Anggota Dewan Penguji



Dr. Wiwik Utami, Ak., MS

Anggota Dewan Penguji



Syahril Djaddang, SE., Ak., M.Si

KATA PENGANTAR

Alhamdulillah, puji syukur kehadirat Allah SWT yang telah memberikan rahmat dan hidayah kepada penulis sehingga penulis dapat menyelesaikan skripsi ini dengan baik dan tepat pada waktunya. Skripsi yang berjudul “Pengaruh Current Ratio dan Total Asset Turnover terhadap ROA (Studi Pada Perusahaan BUMN Yang Terdaftar di BEI Pada Tahun 2008-2010)”. Skripsi ini merupakan syarat untuk memperoleh gelar sarjana pada Program Studi Akuntansi Fakultas Ekonomi dan Bisnis Universitas Mercu Buana Jakarta. Penulis berharap skripsi ini dapat bermanfaat bagi penulis juga para pembaca pada umumnya.

Pada kesempatan ini, penulis ingin mengucapkan terimakasih kepada semua pihak yang telah membantu penulis dalam penyusunan skripsi ini, khususnya kepada:

1. Allah SWT, yang telah memberikan kelancaran dan kemudahan dalam penyusunan skripsi ini.
2. Ibu Dr. Wiwik Utami, Ak., MS., selaku Dekan Fakultas Ekonomi dan Bisnis Universitas Mercu Buana Jakarta.
3. Ibu Dr. Ir. Augustina Kurniasih, ME selaku Dosen Pembimbing yang telah memberikan waktu, bimbingan, saran, dan nasehat-nasehat yang sangat bermanfaat untuk penulisan skripsi ini.
4. Ibu Nurul Hidayah, SE., Ak., M.si., selaku Ketua Program Studi Akuntansi Fakultas Ekonomi dan Bisnis Universitas Mercu Buana Jakarta.

5. Segenap Dosen Fakultas Ekonomi Universitas Mercu Buana yang telah memberikan ilmu pengetahuan kepada penulis.
6. Papa (Tamsil Anwar), Mama (Tati Azharini), serta adik-adikku (Irisa Fauziah dan Rana Zahra) yang senantiasa mencurahkan doa, kasih sayang, motivasi, nasehat, dan hal-hal yang terbaik tanpa henti bagi penulis.
7. Budi Wibowo terima kasih atas doa, nasehat, semangat dan motivasinya.
8. Seluruh dosen-dosen dan staf Program Akuntansi Universitas Mercu Buana.
9. Kepada teman-temanku tersayang Mba Inggi, Githa, Nisa, Echa, Mega, Mba Ika, dan Egi terimakasih atas kebersamaan, doa, dan motivasinya.
10. Seluruh rekan-rekan seperjuangan Akuntansi S1 angkatan 2008 yang tidak dapat disebutkan satu persatu atas kebersamaan selama menuntut ilmu di kampus tercinta.
11. Kepada semua pihak yang belum disebutkan namanya, semoga Allah SWT senantiasa memberikan dan melimpahkan rahmat dan hidayah-Nya kepada semua pihak yang telah membantu penulisan skripsi ini.

Penulis menyadari bahwa penulisan skripsi ini masih jauh dari kesempurnaan. Oleh karena itu, penulis mengharapkan kritik dan saran bagi penulis dalam penulisan karya ilmiah kedepan. Semoga skripsi ini dapat bermanfaat bagi yang membacanya.

Jakarta, Mei 2012

Penulis

DAFTAR ISI

| | Halaman |
|--|---------|
| PERNYATAAN KARYA SENDIRI | i |
| LEMBAR PENGESAHAN SKRIPSI | ii |
| LEMBAR PENGESAHAN DEWAN PENGUJI | iii |
| KATA PENGANTAR | iv |
| ABSTRACT | vii |
| DAFTAR ISI | ix |
| DAFTAR TABEL | xiii |
| DAFTAR GAMBAR | xiv |
| DAFTAR LAMPIRAN | xv |
| | |
| BAB I Pendahuluan | 1 |
| A. Latar Belakang Masalah..... | 1 |
| B. Rumusan Masalah | 5 |
| C. Tujuan Kegunaan Penelitian..... | 5 |
| 1. Tujuan Penelitian | 5 |
| 2. Kegunaan Penelitian..... | 6 |
| D. Sistematika Penelitian | 6 |
| | |
| BAB II Landasan Teori | 8 |
| A. Landasan Teori..... | 8 |
| 1. Kinerja Perusahaan..... | 8 |
| B. Rasio Profitabilitas | 9 |
| C. Konsep Profitabilitas | 12 |

| | |
|--|-----------|
| 1. Rasio Profitabilitas | 12 |
| 2. Rasio Likuiditas | 12 |
| a. Rasio Lancar (Current Ratio) | 13 |
| b. Ratio Cepat (Acid-Test (Quick) Ratio) | 13 |
| 3. Rasio Aktivitas..... | 13 |
| a. Average Payable Period..... | 13 |
| b. Average Day's Inventory..... | 14 |
| D. Penelitian Terdahulu | 14 |
| E. Kerangka Pemikiran Teoritis | 18 |
| 1. Pengaruh Current Ratio Terhadap ROA..... | 18 |
| 2. Pengaruh Total Asset Turnover Terhadap ROA..... | 20 |
| BAB III Metodologi Penelitian..... | 22 |
| A. Waktu dan Tempat Penelitian..... | 22 |
| B. Desain Penelitian..... | 22 |
| C. Hipotesis | 22 |
| D. Variabel Penelitian dan Definisi Operasional..... | 23 |
| 1. Variabel Penelitian | 23 |
| a. Variabel Dependen (variabel Y)..... | 23 |
| b. Variabel Independen (variabel X) | 23 |
| 2. Variabel-variabel..... | 23 |
| a. Current Ratio | 23 |
| b. Total Asset Turn Over | 24 |
| c. Return On Asset (ROA)..... | 25 |

| | |
|---|-----------|
| 3. Definisi Operasional..... | 26 |
| 1. Return On Asset (ROA)..... | 26 |
| 2. CR (Current Ratio) | 26 |
| 3. TATO (Total Asset Turnover) | 27 |
| E. Metode Pengumpulan Data..... | 28 |
| F. Jenis Dan Sumber Data | 28 |
| G. Populasi Dan Sampel | 28 |
| H. Metode Analisis Data..... | 32 |
| 1. Statistik Deskriptif..... | 32 |
| 2. Uji Asumsi Klasik | 33 |
| a. Uji Normalitas | 33 |
| b. Uji Multikolinearitas..... | 34 |
| c. Uji Autokorelasi..... | 35 |
| d. Uji Heterokedastisitas | 36 |
| 3. Analisis Regresi Linier | 37 |
| 4. Uji Hipotesis | 38 |
| a. Uji R ² (Koefisien Determinasi) | 38 |
| b. Uji Statistik F (Uji F-test) | 38 |
| c. Uji Statistik T (Uji T)..... | 39 |
| BAB IV Analisis Hasil Dan Pembahasan..... | 40 |
| A. Analisis Statistik Deskriptif..... | 40 |
| B. Hasil Uji Asumsi Klasik | 41 |
| 1. Uji Normalitas Data..... | 41 |

| | |
|--|---------------|
| 2. Uji Multikolinearitas..... | 43 |
| 3. Uji Heteroskedastisitas | 44 |
| 4. Uji Autokorelasi | 45 |
| C. Uji Determinan (R^2)..... | 46 |
| D. Pengujian Hipotesis..... | 47 |
| 1. Uji F | 47 |
| 2. Uji t | 48 |
| 1. Pengaruh CR terhadap ROA | 49 |
| 2. Pengaruh TATO terhadap ROA | 49 |
| E. Analisis Regresi Berganda..... | 50 |
| F. Pembahasan | 50 |
| Analisis Pengaruh Current Ratio (CR) terhadap Return on Asset (ROA) | 50 |
| BAB V Kesimpulan Dan Saran | 52 |
| A. Kesimpulan..... | 52 |
| B. Saran..... | 53 |
| DAFTAR PUSTAKA | 54 |
| LAMPIRAN I..... | 56 |
| LAMPIRAN II..... | 57 |

DAFTAR TABEL

| Tabel | Halaman |
|--|---------|
| 2.2 Tabel Penelitian Terdahulu..... | 17 |
| 3.1 Tabel Definisi Variabel Operasional..... | 27 |
| 3.2 Tabel perusahaan Sampel | 31 |
| 4.1 Tabel Statistik Deskriptif..... | 40 |
| 4.2 Tabel Uji Normalitas..... | 42 |
| 4.3 Tabel Multikolinearitas | 43 |
| 4.4 Tabel Autokorelasi | 45 |
| 4.5 Tabel R^2 | 47 |
| 4.6 Tabel ANOVA | 48 |

UNIVERSITAS
MERCU BUANA


DAFTAR GAMBAR

| Gambar | Halaman |
|---------------------------------------|---------|
| 2.1 Kerangka pemikiran Teoritis | 21 |
| 3.1 Posisi Angka Durbin Waston..... | 36 |
| 4.1 Scatterplot | 44 |
| 4.2 Hasil uji Durbin-Watson..... | 46 |



DAFTAR LAMPIRAN

| Lampiran | | Halaman |
|----------|-----------------------------|---------|
| I | Data Laporan Keuangan | 56 |
| II | Hasil Output SPSS | 57 |



UNIVERSITAS
MERCU BUANA