

**ANALISA PENGARUH SELISIH KURS TERHADAP JUMLAH
PAJAK PENGHASILAN PADA PERUSAHAAN –
PERUSAHAAN PROPERTY DI BURSA EFEK INDONESIA**

SKRIPSI

Program Studi Akuntansi

NAMA : FITRIA RATNASARI

NIM : 4320.8110.216



FAKULTAS EKONOMI DAN BISNIS

UNIVERSITAS MERCU BUANA

JAKARTA

2013

**ANALISA PENGARUH SELISIH KURS TERHADAP JUMLAH
PAJAK PENGHASILAN PADA PERUSAHAAN –
PERUSAHAAN PROPERTY DI BURSA EFEK INDONESIA**

SKRIPSI

Diajukan Sebagai Salah Satu Syarat Untuk Memperoleh Gelar

SARJANA EKONOMI

Program Studi Akuntansi – Strata 1

NAMA : FITRIA RATNASARI

NIM : 4320.8110.216



**UNIVERSITAS
MERCU BUANA**

FAKULTAS EKONOMI DAN BISNIS

UNIVERSITAS MERCU BUANA

JAKARTA

2013

SURAT PERNYATAAN KARYA SENDIRI

Yang bertanda tangan di bawah ini:

Nama : Fitria Ratnasari

NIM : 4320.8110.216

Program Studi : Akuntansi

Menyatakan bahwa skripsi ini adalah murni hasil karya sendiri. Apabila saya mengutip dari karya orang lain, maka saya mencantumkan sumbernya sesuai dengan ketentuan yang berlaku. Saya bersedia dikenai sanksi pembatalan skripsi ini apabila terbukti melakukan tindakan plagiat (penjiplakan).

Demikian pernyataan ini saya buat dengan sebenarnya.

UNIVERSITAS
MERCU BUANA

Jakarta, 27 September 2013



Fitria Ratnasari
NIM : 4320.8110.216

LEMBAR PENGESAHAN SKRIPSI

Nama : FITRIA RATNASARI
NIM : 4320.8110.216
Program Studi : Akuntansi
Judul Skripsi : **ANALISA PENGARUH SELISIH KURS
TERHADAP JUMLAH PAJAK
PENGHASILAN PADA PERUSAHAAN –
PERUSAHAAN PROPERTY DI BURSA
EFEK INDONESIA**

Tanggal ujian skripsi : 27 September 2013

Disahkan oleh,

Pembimbing,


UNIVERSITAS
MERCU BUANA

Drs. Suharmadi, Ak. M.Si, MM

Tanggal :


Dekan,



Dr. Wiwik Utami, Ak., MS., CA

Tanggal :

Ketua Program Studi Akuntansi,



Dr. Hamovinsah, Ak., CA

Tanggal :

LEMBAR PENGESAHAN DEWAN PENGUJI

Skripsi Berjudul

**ANALISA PENGARUH SELISIH KURS TERHADAP JUMLAH
PAJAK PENGHASILAN PADA PERUSAHAAN – PERUSAHAAN
PROPERTY DI BURSA EFEK INDONESIA**

Dipersiapkan dan Disusun oleh:


Fitria Ratnasari

NIM: 4320.8110.216

Telah dipertahankan di depan Dewan Penguji pada tanggal 27 September 2013
dan dinyatakan telah memenuhi syarat untuk diterima


Susunan Dewan Penguji

Ketua Penguji/Pembimbing Skripsi



Drs. Suharmadi, Ak. M.Si, MM

Anggota Dewan Penguji



Sri Rahayu, SE., M.Ak

Anggota Dewan Penguji



Marsyaf, SE., Ak., M.Ak

KATA PENGANTAR

Alhamdulillah. Puji syukur penulis panjatkan kehadiran Allah SWT karena dengan rahmat, hidayah dan karunia-Nya penulis berhasil menyelesaikan skripsi dengan judul **“Analisa Pengaruh Selisih Kurs Terhadap Jumlah Pajak Penghasilan Badan Pada Perusahaan – perusahaan Property di Bursa Efek Indonesia”**. Skripsi ini diajukan untuk memenuhi salah satu syarat dalam menyelesaikan Program Sarjana (S-1) pada Program Sarjana Fakultas Ekonomi Universitas Mercu Buana, Jakarta.


Pada kesempatan ini ucapan terimakasih penulis sampaikan kepada berbagai pihak atas dukungan, bantuan, dan bimbingan selama proses studi dan juga selama proses penyusunan skripsi ini. Penulis mengucapkan terimakasih kepada :

1. Dr. Wiwik Utami, Ak., MS., CA selaku Dekan Fakultas Ekonomi Universitas Mercubuana
2. Bapak Drs. Suharmadi, Ak. M.Si, MM selaku Dosen Pembimbing atas ketulusan hati dan kesabarannya dalam membimbing penulis dan memberikan masukan dalam menyelesaikan skripsi.
3. Bapak Dr. Harnovinsah, Ak., CA selaku Ketua Program Studi Akuntansi beserta Bapak dan Ibu Dosen lainnya atas curahan ilmu pengetahuan selama masa studi.
4. Keluarga tercinta, terimakasih atas semua kasih sayang, dorongan, doa dan support-nya.

5. Semua pihak yang telah membantu penulisan skripsi ini, yang tidak dapat penulis sebutkan namanya satu persatu, terimakasih.

Penulis menyadari bahwa skripsi ini masih jauh dari sempurna. Sehingga diharapkan saran dan kritik yang membangun untuk perbaikan di masa mendatang.

Akhir kata, semoga skripsi ini dapat bermanfaat dan berguna bagi banyak pihak terutama untuk pengembangan ilmu pengetahuan.



Jakarta, September 2013

UNIVERSITAS
Fitria Ratnasari
MERCU BUANA

DAFTAR ISI

	Halaman
LEMBAR PENGESAHAN SKRIPSI.....	i
KATA PENGANTAR.....	iii
ABSTRAK	v
DAFTAR ISI.....	vi
DAFTAR TABEL.....	ix
DAFTAR GAMBAR.....	x
DAFTAR LAMPIRAN.....	xi
BAB I PENDAHULUAN	
A. Latar Belakang.....	1
B. Perumusan Masalah.....	1
C. Tujuan dan Kegunaan Penelitian.....	2
BAB II LANDASAN TEORITIS	
A. Akuntansi Transaksi Valuta Asing.....	4
1. Mata Uang Pelaporan.....	4
2. Pengertian Transaksi Valuta Asing.....	6
3. Jenis Transaksi Yang Melibatkan Kurs Valuta Asing.....	6
B. Pengertian Pajak.....	8
C. Asas dan Dasar Pemungutan Pajak.....	8
D. Kedudukan Hukum Pajak.....	9
E. Jenis Pajak.....	10

1. Pembagian Jenis Pajak.....	10
a. Menurut Sifatnya.....	10
b. Menurut Sasaran / Objeknya.....	10
c. Menurut Pemungutnya.....	11
F. Sistem Pemungutan Pajak.....	11
G. Subjek Pajak Penghasilan Badan.....	12
H. Objek Pajak Penghasilan Badan.....	13
I. Ketentuan Undang – undang tentang objek pajak.....	14
J. Ketentuan Undang – undang tentang Perlakuan Pajak atas Selisih Kurs.....	15
K. Perlakuan Selisih kurs menurut Undang – undang pajak penghasilan.....	17
L. Biaya Ditinjau Dari Sudut Perpajakan.....	21
1. Pengertian biaya.....	21
M. Selisih Kurs.....	22
N. Masalah selisih kurs dalam peraturan pajak penghasilan.....	23
O. Ketentuan Pelaksanaan.....	28

BAB III METODOLOGI PENELITIAN

A. Gambaran Umum.....	34
B. Metodologi Penelitian.....	52
C. Hipotesis.....	52
D. Metode Pemilihan Sampel.....	53
E. Variabel dan Pengukurannya.....	55

F. Definisi Operasional Variabel.....	55
G. Metode Pengumpulan Data.....	55
H. Metode Analisis Data.....	56
BAB IV	ANALISIS HASIL DAN PEMBAHASAN
A. Statistik Deskriptif.....	60
B. Hasil Uji Asumsi Klasik.....	63
1. Hasil Uji Normalitas Data.....	63
2. Hasil Uji Heteroskedastisitas.....	69
BAB V	KESIMPULAN DAN SARAN
A. Kesimpulan.....	66
B. Saran.....	67
DAFTAR PUSTAKA.....	68



DAFTAR TABEL

Tabel	Halaman
3.1 Rekapitulasi sampel penelitian.....	54
4.1 Perusahaan sampel, jumlah selisih kurs dan PPh Progresif.....	61
4.2 <i>One sample Kolmogorov Smirnov Test</i>	62
4.3 <i>One sample Kolmogorov Smirnov Test</i>	68



UNIVERSITAS
MERCU BUANA

DAFTAR GAMBAR

Gambar		Halaman
4.1	Gambar grafik histogram	64
4.2	Gambar grafik P-P Plot	64



DAFTAR LAMPIRAN

Lampiran

- 1 Tabel hasil perhitungan statistik menggunakan SPSS 17.0
- 2 Tabel daftar perusahaan sampel

