

**HUBUNGAN RETURN ON ASSETS, LABA BERSIH DAN
DEBT TO EQUITY RATIO TERHADAP DIVIDEN
TUNAI PADA PERUSAHAAN MANUFAKTUR
DI BEI PERIODE 2009-2012**

SKRIPSI

Program Studi Akuntansi

Nama : AUDREY

NIM : 43206110-041



FAKULTAS EKONOMI DAN BISNIS

UNIVERSITAS MERCU BUANA

JAKARTA

2013

**HUBUNGAN RETURN ON ASSETS, LABA BERSIH DAN
DEBT TO EQUITY RATIO TERHADAP DIVIDEN
TUNAI PADA PERUSAHAAN MANUFAKTUR
DI BEI PERIODE 2009-2012**

SKRIPSI

**Diajukan Sebagai Salah Satu Syarat Untuk Memperoleh Gelar
SARJANA EKONOMI
Program Studi Akuntansi – Strata 1**

Nama : AUDREY

NIM : 43206110-041



FAKULTAS EKONOMI DAN BISNIS

UNIVERSITAS MERCU BUANA

JAKARTA

2013

SURAT PERNYATAN KARYA SENDIRI

Yang bertanda tangan dibawah ini :

Nama : AUDREY

NIM : 43206110-041

Program Studi : Ekonomi Akuntansi

Menyatakan bahwa skripsi ini adalah murni hasil karya sendiri. Apabila saya mengutip dari karya orang lain, maka saya mencantumkan sumbernya sesuai dengan ketentuan yang berlaku. Saya bersedia dikenai sanksi pembatalan skripsi ini apabila terbukti melakukan tindakan plagiat (penjiplakan).

Demikian pernyataan ini saya buat dengan sebenarnya.

UNIVERSITAS
MERCU BUANA

Jakarta, 22 April 2012



(AUDREY)

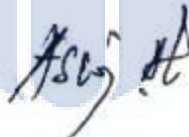
NIM : 43206110041

LEMBAR PENGESAHAN SKRIPSI

Nama : Audrey
NIM : 43206110-041
Program Studi : S1 Akuntansi
Judul Skripsi : HUBUNGAN RETURN ON ASSETS, LABA BERSIH
DAN DEBT TO EQUITY RATIO TERHADAP
DIVIDEN TUNAI PADA PERUSAHAAN
MANUFAKTUR DI BEI PERIODE 2009-2012.

Tanggal Ujian Skripsi : 24 Januari 2014

Disahkan oleh,
Pembimbing



Marsyaf, SE., Ak., M.Ak.

Tanggal :

UNIVERSITAS
MERCU BUANA

Dekan,



Dr. Wiwik Utami, Ak., M.Si., CA

Tanggal :

Ketua Program Studi Akuntansi,



Dr. Harnovinsah Msi, Ak., CA

Tanggal :

LEMBAR PENGESAHAN DEWAN PENGUJI

Skripsi Berjudul

HUBUNGAN RETURN ON ASSETS, LABA BERSIH DAN DEBT
TO EQUITY RATIO TERHADAP DIVIDEN TUNAI PADA
PERUSAHAAN MANUFAKTUR
DI BEI PERIODE 2009-2012

Dipersiapkan dan Disusun oleh :

Audrey

NIM : 43206110-041

Telah dipertahankan di depan Dewan Penguji pada tanggal 24 Januari 2014
dan dinyatakan telah memenuhi syarat untuk diterima

Susunan Dewan Penguji

Ketua Penguji/Pembimbing Skripsi


Marsyaf. SE., Ak., M.Ak

Anggota Dewan Penguji


Drs. Hadri Mulya M.Si

Anggota Dewan Penguji


Nurul Hidayah SE, A., M.Si

KATA PENGANTAR

Alhamdulillah. Puji syukur penulis panjatkan kehadiran Allah SWT atas rahmat dan karunia yang telah diberikan kepada penulis sehingga penulis dapat menyelesaikan skripsi yang berjudul **"Hubungan Return On Assets, Laba Bersih dan Debt To Equity Ratio terhadap Dividen Tunai pada Perusahaan Manufaktur di BEI Periode 2009 – 2012"**. Skripsi ini merupakan syarat untuk memperoleh gelar sarjana pada Program Studi Akuntansi Fakultas Ekonomi Universitas Mercubuana.

Penulis mengungkapkan rasa terima kasih yang sebesar-besarnya kepada Bapak Marsyaf, SE., Ak., M.Ak selaku Dosen Pembimbing yang telah memberikan saran, waktu, bimbingan, semangat, pengetahuan dan nasehat-nasehat yang sangat bermanfaat yang telah diberikan kepada penulis. Penulis juga ingin mengucapkan terima kasih kepada :

1. Orang tua saya, atas support dan doanya selama ini.
2. Ibu Dr. Wiwik Utami, Ak., MS., CA, Selaku Dekan Fakultas Ekonomi dan Bisnis Universitas Mercubuana.
3. Bapak Dr. Harnovinsah, Ak., M.Si., CA selaku ketua Program Studi Akuntansi Fakultas Ekonomi dan Bisnis Universitas Mercubuana.
4. Seluruh dosen-dosen dan staf Program Studi Akuntansi Universitas Mercubuana.

5. Seluruh rekan – rekan seperjuangan Akuntansi S1 angkatan 2006 yang tidak bisa disebutkan satu persatu atas kebersamaan selama menuntut ilmu di kampus tercinta.

Penulis berharap semoga skripsi ini dapat bermanfaat dan menambah khasanah ilmu pengetahuan bagi kita semua. Amin ya Rabbal A'lamin...

Jakarta, 27 Desember 2013

Audrey




DAFTAR ISI

	Halaman
LEMBAR PENGESAHAN SKRIPSI	i
KATA PENGANTAR	ii
ABSTRAK	iv
DAFTAR ISI	v
DAFTAR TABEL	vi
DAFTAR LAMPIRAN.....	vii
BAB I PENDAHULUAN.....	1
A. Latar Belakang	1
B. Perumusan Masalah	4
C. Tujuan dan Kegunaan Penelitian.....	4
1. Tujuan Penelitian	4
2. Kegunaan Penelitian	5
BAB II LANDASAN TEORI	6
A. Pengertian Laporan Keuangan	6
1. Tinjauan Umum Laporan Keuangan	6
2. Tujuan Laporan Keuangan	6
3. Karakteristik Laporan Keuangan	7
4. Batasan Analisis Rasio Keuangan	11
B. Rasio Keuangan	13

C. Laba Bersih (Net Income)	17
1. Pengertian Laba Bersih	17
2. Tujuan dan Manfaat Laporan Laba Bersih	18
3. Contoh Laporan Laba Bersih	19
D. Dividen	21
1. Pengertian Dividen	21
2. Kebijakan Dividen	23
3. Pola Pembayaran Dividen	24
4. Bentuk – Bentuk Dividen	26
5. Teori Kebijakan Dividen	27
6. Dividen Tunai	30
E. Penelitian Terdahulu	35
BAB III METODOLOGI PENELITIAN	41
A. Waktu dan Tempat	41
B. Desain Penelitian	41
C. Hipotesis Penelitian	42
D. Variabel dan Definisi Operasional	42
1. Return On Assets	42
2. Laba Bersih	43
3. Debt to Equity Ratio	43
4. Dividen Tunai	43

E. Metode Pengumpulan Data	43
1. Library Research (penelitian perpustakaan)	44
2. Field Research (penelitian lapangan).....	44
F. Populasi dan Sampel Penelitian	44
G. Metode Analisis Data	45
1. Analisis Statistik Deskriptif	45
2. Korelasi Pearson	46
BAB IV ANALISIS HASIL DAN PEMBAHASAN	47
A. Hasil Penelitian	47
1. Analisis Statistik Deskriptif	47
2. Analisis Korelasi	52
a. Hubungan Antara ROA dengan Pembagian Dividen Tunai	52
b. Hubungan Laba Bersih dengan Pembagian Dividen Tunai	53
c. Hubungan DER dengan Pembagian Dividen Tunai	54
B. Pembahasan	55
1. Return on Asset	55
2. Laba Bersih	56
3. Debt to Equity Ratio	57

BAB V PENUTUP	59
A. Kesimpulan	59
B. Saran	59
 DAFTAR LAMPIRAN.....	 61




UNIVERSITAS
MERCU BUANA

DAFTAR TABEL

Tabel		Halaman
2.1	Sumber dan Penggunaan Dana	11
2.2	Rangkuman Penelitian Terdahulu	38
4.1	Analisis Statistik Deskriptif Tahun 2009	47
4.2	Analisis Statistik Deskriptif Tahun 2010	48
4.3	Analisis Statistik Deskriptif Tahun 2011	50
4.4	Deskriptif Statistik	51
4.5	Hubungan antara ROA dengan Dividen Tunai	52
4.6	Hubungan antara Laba Bersih dengan Pembagian Dividen Tunai ..	54
4.7	Hubungan antara DER dengan Pembagian Dividen Tunai	54

DAFTAR GAMBAR


Gambar		Halaman
4.1	Normal Histogram	42
4.2	Grafik Normal P-Plot	43
4.3	ScatterPlot	45



UNIVERSITAS
MERCU BUANA

DAFTAR LAMPIRAN

Lampiran		Halaman
1	Data	63
2	Analisis Deskriptif	65
3	Hasil Analisis Korelasi	66



UNIVERSITAS
MERCU BUANA