

**FAKTOR-FAKTOR YANG MEMPENGARUHI STRUKTUR MODAL
PADA PERUSAHAAN MANUFAKTUR YANG TERDAFTAR
DI BURSA EFEK INDONESIA PERIODE 2009-2011**

SKRIPSI

Program Studi Akuntansi

Nama : TOTO JULIANTO

NIM : 43208010272



FAKULTAS EKONOMI DAN BISNIS

UNIVERSITAS MERCU BUANA

JAKARTA

2013

**FAKTOR-FAKTOR YANG MEMPENGARUHI STRUKTUR MODAL
PADA PERUSAHAAN MANUFAKTUR YANG TERFAFTAR
DI BURSA EFEK INDONESIA PERIODE 2009-2011**

SKRIPSI

Diajukan Sebagai Salah Satu Syarat Untuk Memperoleh Gelar

SARJANA EKONOMI

Program Studi Akuntansi – Strata 1

Nama : TOTO JULIANTO

N I M : 43208010-272



FAKULTAS EKONOMI DAN BISNIS

UNIVERSITAS MERCU BUANA

JAKARTA

2013

SURAT PERNYATAAN KARYA SENDIRI

Yang bertanda tangan di bawah ini:

Nama : Toto Julianto
NIM : 43208010272
Program Studi : Akuntansi

Menyatakan bahwa skripsi ini adalah murni hasil karya sendiri. Apabila saya mengutip dari karya orang lain, maka saya mencantumkan sumbernya sesuai dengan ketentuan yang berlaku. Saya bersedia dikenai sanksi pembatalan skripsi ini apabila terbukti melakukan tindakan plagiat (penjiplakan).

Demikian pernyataan ini saya buat dengan sebenarnya.

Jakarta, 29 November 2013



(Toto Julianto)

NIM : 43208010272


LEMBAR PENGESAHAN SKRIPSI

Nama : Toto Julianto
NIM : 43208010-272
Program Studi : S1 Akuntansi
Judul Skripsi : **FAKTOR-FAKTOR YANG MEMPENGARUHI
STRUKTUR MODAL PADA PERUSAHAAAN
MANUFAKTUR YANG TERDAFTAR DI
BURSA EFEK INDONESIA PERIODE 2009-2011**

Tanggal Ujian Skripsi : 29 November 2013

Disahkan Oleh,

Pembimbing,



Fitri Indriawati, SE., M.Si

Tanggal : 16-12-2013


Dekan, Fakultas Ekonomi



Dr. Wiwik Utami, Ak., MS., CA

Tanggal : 19-12-2013

Ketua Program Studi Akuntansi



Dr. Harnovinsah, Ak., CA

Tanggal : 19-12-2013

LEMBAR PENGESAHAN DEWAN PENGUJI

Skripsi berjudul :

FAKTOR-FAKTOR YANG MEMPENGARUHI STRUKTUR MODAL PADA
PERUSAHAAN MANUFAKTUR YANG TERDAFTAR DI BURSA EFEK
INDONESIA PERIODE 2009-2011

Dipersiapkan dan Disusun oleh :

Toto Julianto


43208010272

Telah dipertahankan di depan Dewan Penguji pada tanggal 29 November 2013


Dan dinyatakan telah memenuhi syarat untuk diterima

Susunan Dewan Penguji


Ketua Penguji/Pembimbing Skripsi


Fitri Indriawati, SE., M.Si

Anggota Dewan Penguji


Marsyaf, SE., Ak., M.Ak

Anggota Dewan Penguji


Sri Rahayu, SE., M.Ak

KATA PENGANTAR

Dengan mengucapkan puji dan syukur kehadirat Allah SWT yang telah memberikan rahmat dan hidayah serta kesabaran kepada penulis, sehingga dapat menyelesaikan skripsi yang berjudul “FAKTOR-FAKTOR YANG MEMPEGARUHI STRUKTUR MODAL PADA PERUSAHAAN MANUFAKTUR YANG TERDAFTAR DI BURSA EFEK INDONESIA PERIODE 2009-2011”. Skripsi ini disusun untuk memenuhi salah satu syarat untuk memperoleh gelar Sarjana Ekonomi, Program Studi Akuntansi Fakultas Ekonomi dan Bisnis di Universitas Mercu Buana Jakarta.

Penulis menyadari bahwa skripsi ini masih memiliki kekurangan yang tidak lain disebabkan oleh keterbatasan ilmu pengetahuan dan pengalaman yang penulis miliki. Namun demikian, penulis berusaha sedapat mungkin melakukan yang terbaik didalam menyelesaikan skripsi ini, meskipun pada kenyataannya hanya dapat memberikan hasil yang sederhana dan tidak luput dari kekurangan dan kesalahan.

Penulis mengungkapkan rasa terimakasih yang sebesar-besarnya kepada Ibu Fitri Indriawati, SE., M.Si, selaku Dosen Pembimbing yang telah memberikan waktu, bimbingan, saran, semangat, pengetahuan dan nasehat-nasehat yang sangat bermanfaat yang telah diberikan kepada penulis. Penulis juga ingin mengucapkan terima kasih kepada :

1. Ayah dan Ibu yang telah memberikan segala do'a dan motivasi, kelengkapan dan fasilitas untuk mengerjakan proposal skripsi ini sehingga penulis dapat menyelesaikan proposal skripsi ini tepat pada waktunya.
2. Ibu Dr. Wiwik Utami, Ak., MS.,CA , selaku Dekan Fakultas Ekonomi dan Bisnis Universitas Mercu Buana.
3. Bapak Dr.Harnovinsah, Ak., CA, selaku Ketua Program Studi Akuntansi Fakultas Ekonomi dan Bisnis Universitas Mercu Buana.
4. Dosen-dosen dan staf Fakultas Ekonomi Jurusan Akuntansi yang telah memberikan ilmu dan pengetahuan.
5. Teman-teman seperjuangan Akuntansi S1 2008 yang namanya tidak bisa disebutkan satu persatu. Sahabat-sahabat terbaik penulis, Adit, Anhar, Evel,Fahrudin dan Ibhah. Terima kasih atas bantuannya selama ini juga untuk kebersamaan dan persahabatan yang telah kita lalui bersama.
6. Pihak lain yang tidak dapat disebutkan satu persatu, terima kasih banyak atas bantuan dan dukungannya hingga terselesaikannya skripsi ini.

Akhir kata dengan segenap kerendahan hati, penulis persembahkan skripsi ini kepada semua pihak dan berharap skripsi ini dapat memberikan manfaat kepada semua pihak yang berkepentingan. Semoga Allah SWT selalu melindungi kita

Jakarta, 29 November 2013

Toto Julianto

DAFTAR ISI

LEMBAR SURAT PERNYATAAN KARYA SENDIRI	i
LEMBAR PENGESAHAN SKRIPSI	ii
LEMBAR PENGESAHAN DEWAN PENGUJI	iii
KATA PENGANTAR	iv
ABSTRAK	vi
DAFTAR ISI	viii
DAFTAR TABEL	xii
DAFTAR GAMBAR	xiii
DAFTAR LAMPIRAN	xiv
BAB I PENDAHULUAN	
A. Latar Belakang Masalah.....	1
B. Rumusan Masalah	4
C. Tujuan Penelitian dan Kegunaan Penelitian	5
BAB II LANDASAN TEORI	
A. Teori Struktur Modal.....	6
1. Pengertian Agency Theory.....	6
2. Pengertian Pecking Order Theory.....	10
B. Struktur Modal.....	12

1. Pengertian Struktur Modal.....	12
2. Komponen Struktur Modal.....	13
3. Arti Pentingnya Struktur Modal.....	17
C. Faktor-Faktor yang Mempengaruhi Struktur Modal.....	21
1. Ukuran Perusahaan.....	21
2. Risiko Bisnis.....	22
3. Operating Leverage.....	22
4. Financial Leverage.....	23
5. Pertumbuhan Aktiva.....	24
6. Profitabilitas.....	25
D. Penelitian Terdahulu.....	26
E. Pengaruh Variabel Independen terhadap Variabel Dependen...	30
1. Pengaruh Ukuran Perusahaan Terhadap Struktur Modal....	30
2. Pengaruh Risiko Bisnis Terhadap Struktur Modal.....	31
3. Pengaruh Pertumbuhan Aktiva Terhadap Struktur Modal...	32
4. Pengaruh Profitabilitas Terhadap Struktur Modal.....	33
F. Kerangka Pemikiran.....	33

BAB III METODOLOGI PENELITIAN

A. Waktu dan Tempat Penelitian.....	35
B. Desain Penelitian.....	35
C. Hipotesis.....	36
D. Variabel dan Definisi Operasional.....	36
E. Metode Pengumpulan Data.....	38

F. Jenis dan Sumber Data.....	39
G. Populasi dan Sampel.....	39
H. Metode Analisis Data.....	43
1. Statistik Deskriptif.....	43
2. Uji Asumsi Klasik.....	43
a. Uji Normalitas.....	44
b. Uji Multikolonieritas.....	45
c. Uji Autokorelasi.....	45
d. Uji Heteroskedastisitas.....	46
3. Analisis Regresi Berganda.....	47
4. Pengujian Hipotesis.....	47
a. Koefisien Determinasi (Adjusted R ²).....	47
b. Uji Statistik F.....	48
c. Uji Statistik t.....	49
BAB IV	
ANALISIS HASIL DAN PEMBAHASAN	
A. Analisis Data.....	50
1. Statistik Deskriptif	50
2. Uji Asumsi Klasik.....	52
a. Uji Normalitas.....	52
b. Uji Multikolinieritas.....	56
c. Uji Autokorelasi.....	57
d. Uji Heteroskedastisitas.....	58
3. Analisis Berganda.....	59

4. Pengujian Hipotesis.....	61
a. Uji . Koefisien Determinasi (Adjusted R ²).....	61
b. Uji F (Uji Simultan).....	62
c. Uji t (Uji Parsial).....	63
 B. Pembahasan.....	 66
1. Pengaruh ukuran Perusahaan (SIZE) Terhadap Struktur	
Modal	66
2. Pengaruh Risiko Bisnis (DOL) Terhadap Struktur	
Modal.....	68
3. Pengaruh Pertumbuhan Aktiva (GROWTH) Terhadap	
Struktur Modal.....	69
4. Pengaruh Profitabilitas (NPM) Terhadap Struktur	
Modal.....	71

BAB V KESIMPULAN DAN SARAN

A. Kesimpulan.....	72
B. Keterbatasan Penelitian.....	72
C. Saran.....	73

DAFTAR PUSTAKA.....	75
LAMPIRAN	77



DAFTAR TABEL

Tabel	Halaman
2.1 Penelitian Terdahulu.....	29
3.1 Kriteria Sampel.....	40
3.2 Daftar Nama Sampel Perusahaan.....	42
3.3 Tabel Autokorelasi.....	46
4.1 Hasil Statistik Deskriptif.....	50
4.2 Hasil Uji K-S.....	53
4.3 Hasil Uji K-S (setelah Transformasi).....	54
4.4 Hasil Uji Multikolinieritas.....	56
4.5 Hasil Uji Autokorelasi.....	57
4.6 Hasil Regresi Berganda.....	59
4.7 Hasil Uji Koefisien Determinasi.....	61
4.8 Hasil Uji F.....	62
4.9 Hasil Uji t.....	63

DAFTAR GAMBAR

Gambar	Halaman
2.1 Model Penelitian.....	34
4.1 Histogram.....	55
4.2 Normal P-P Plot of Regression.....	55
4.3 Uji Heteroskedastisitas	58



DAFTAR LAMPIRAN

Lampiran 1	Data Hasil Penelitian.....	77
Lampiran 2	Output SPSS 16 Sebelum Transformasi.....	82

