

**Analisis Rasio Likuiditas, Profitabilitas dan Struktur Kepemilikan
Terhadap Pertumbuhan Laba Perusahaan Manufaktur Yang Terdaftar Di
Bursa Efek Indonesia (*Food and Beverages* Pada Tahun 2010-2012)**

SKRIPSI

Program Studi Akuntansi – Strata 1

Nama : Nilawaty

NIM : 43209010109



FAKULTAS EKONOMI DAN BISNIS

UNIVERSITAS MERCU BUANA

JAKARTA

2013

**Analisis Rasio Likuiditas, Profitabilitas dan Struktur Kepemilikan
Terhadap Pertumbuhan Laba Perusahaan Manufaktur Yang Terdaftar Di
Bursa Efek Indonesia (*Food and Beverages* Pada Tahun 2010-2012)**

SKRIPSI

Diajukan Sebagai Salah Satu Syarat Untuk Memperoleh Gelar

SARJANA EKONOMI

Program Studi Akuntansi – Strata 1

Nama : Nilawaty

NIM : 43209010109



FAKULTAS EKONOMI DAN BISNIS

UNIVERSITAS MERCU BUANA

JAKARTA

2013

PERNYATAAN KARYA SENDIRI

Saya bertanda tangan dibawah ini :

Nama : Nilawaty

Nim : 43209010109

Program Studi : Akuntansi

Menyatakan bahwa skripsi ini adalah murni hasil karya sendiri. Apabila saya mengutip dari karya orang lain, maka saya cantumkan sumbernya sesuai dengan ketentuan yang berlaku. Saya bersedia dikenai sanksi pembatalan skripsi ini apabila terbukti melakukan tindakan plagiat (penjiplakan).

Jakarta, Oktober 2013



Nilawaty

Nim : 43209010109

LEMBAR PENGESAHAN SKRIPSI

Nama : Nilawaty

Nim : 43209010109


Program Studi : Akuntansi

Judul Skripsi : ANALISIS RASIO LIKUIDITAS, PROFITABILITAS DAN STRUKTUR KEPEMILIKAN TERHADAP PERTUMBUHAN LABA PERUSAHAAN MANUFAKTUR YANG TERDAFTAR DI BURSA EFEK INDONESIA (BEI)

Tanggal Lulus Ujian :

Disahkan oleh,


Pembimbing


(Dra. Ratna Mappanyukki, Ak., M.Si)

Dekan Fakultas Ekonomi dan Bisnis

Ketua Program Studi Akuntansi


Dr. Wiwik Utami, Ak. MS., CA


Dr. Harnoyiansah, Ak. CA

LEMBAR PENGESAHAN DEWAN PENGUJI

Skripsi Berjudul

ANALISIS RASIO LIKUIDITAS, PROFITABILITAS DAN STRUKTUR KEPEMILIKAN
TERHADAP PERTUMBUHAN LABA PERUSAHAAN MANUFAKTUR YANG
TERDAFTAR DI BURSA EFEK INDONESIA (BEI)

(Food and Beverages Pada Tada Tahun 2010-2012)

Dipersiapkan dan Disusun Oleh :

Nilawaty

NIM : 43209010109

Telah Dipertahankan di depan Dewan Penguji pada tanggal 25 Oktober 2013


Dan dinyatakan telah memenuhi syarat untuk diterima

Susunan Dewan Penguji


Ketua Penguji Skripsi


Dr. Harnovinsah, Ak. CA

Anggota Dewan Penguji


Drs. Suharmadi, Ak., M,Si

Anggota Dewan Penguji


Drs. Marsyaf. Ak., M., Ak

KATA PENGANTAR

Alhamdulillah Puji syukur penulis panjatkan kehadiran Allah SWT atas segala rahmat karunia-Nya serta shalawat salam kepada Nabi Muhammad SAW beserta keluarganya, sahabatnya dan para pengikutnya sehingga penulis diberi kemudahan dalam menyelesaikan skripsi yang berjudul “Analisis RasioLikuiditas, Profitabilitas dan Struktur Kepemilikan Terhadap Pertumbuhan Laba Perusahaan Manufaktur Yang Terdaftar di Bursa Efek Indonesia”. Adapun penulisan skripsi ini adalah untuk memenuhi salah satu syarat untuk memperoleh gelar Sarjana Ekonomi pada program Studi Akuntansi Fakultas Ekonomi dan Bisnis Universitas Mercubuana Jakarta.

Pada kesempatan ini, penulis ingin mengucapkan terima kasih kepada semua pihak yang telah membantu penulis dalam menyusun skripsi ini, khususnya kepada:

1. Bapak Dr. Arisetyanto Nugroho, MM, selaku Rektor Universitas Mercu Buana.
2. Ibu Dr. Wiwik Utami, Ak, CA selaku Dekan Fakultas Ekonomi dan Bisnis Universitas Mercu Buana.
3. Dra. Ratna Mappanyukki, Ak., M.Si selaku dosen pembimbing skripsi yang telah bersedia memberikan bimbingan dan pengarahan dalam penulisan skripsi ini.

4. Bapak Dr. Harnovinsah, Ak., M.Si., CA selaku ketua Program Studi Akuntansi Fakultas Ekonomi dan Bisnis Universitas Mercu Buana Jakarta Yang telah memberikan ilmu pengetahuan kepada penulis.
5. Bapak Dr. Harnovinsah, Ak., Msi., CA, Bapak Drs. Suharmadi, Ak., M.Si, dan Bapak Marsyaf, SE., Ak., M.Ak selaku pembahas dan penguji yang sudah banyak memberikan masukan untuk kesempurnaan skripsi ini.
6. Ayah (Abdul Kadir) dan Ibu (Nurhani) serta adiku (Alfian Noer) yang selalu mencurahkan doa , kasih sayang, dukungan dan ridhonya tanpa henti bagi penulis.
7. Para sahabat Arni Detiarni, Ayu Lestari, Suci Marsela, Nurmayanti, Ira Sobariah, Anisatul NurHalimah, Wuri Restuningsih, Evi Handayani, Uswatun Khasanah, Titin, Mochammad Syaiful Anwar, Sudrajad Wahyu Utomo, Sukris Khoirudin terima kasih atas kebersamaanya, doa dan motivasinya serta seluruh rekan seperjuangan Akuntansi S1 angkatan 2009 yang tidak dapat disebutkan satu persatu atas kebersamaan selama menuntut ilmu di Kampus Universitas Mercu Buana.
8. Kepada semua pihak yang belum disebutkan namanya, Semoga Allah SWT senantiasa memberikan rahmat dan karunia-Nya kepada kita semua . Amin

Jakarta, 4 Oktober 2013

Nilawaty

DAFTAR ISI

SURAT PERNYATAAN KARYA SENDIRI.....	i
LEMBAR PENGESAHAN SKRIPSI	ii
LEMBAR DEWAN PENGUJI	iii
KATA PENGANTAR.....	iv
ABSTRAK	vi
DAFTAR ISI.....	viii
DAFTAR TABEL	xi
DAFTAR GAMBAR.....	xii
DAFTAR LAMPIRAN.....	xiii
BAB I PENDAHULUAN.....	1
A. LATAR BELAKANG	1
B. PERUMUSAN MASALAH	6
C. TUJUAN PENELITIAN.....	6
D. KEGUNAAN PENELITIAN.....	7
BAB II LANDASASAN TEORI.....	9
A. TEORI AGENCY	9
B. TEORI-TEORI YANG TERKAIT	10
C. STRUKTUR KEPEMILIKAN	29
D. LABA.....	33
E. PENELITIAN TERDAHULU.....	40

F. PENGEMBANGAN HIPOTESIS	43
BAB III METODOLOGI PENELITIAN	48
A. WAKTU DAN TEMPAT PENELITIAN	48
B. DESAIN PENELITIAN.....	48
C. HIPOTESIS.....	49
D. DEFINISI VARIABEL DAN PENGUKURAN	50
E. METODE PENGUMPULAN DATA.....	53
F. JENIS DATA	53
G. POPULASI DAN SAMPEL	53
H. METODE ANALISIS DATA.....	55
BAB IV ANALISIS HASIL DAN PEMBAHASAN	62
A. STATISTIK DESKRIPTIF.....	62
B. UJI ASUMSI KLASIK.....	64
1. UJI NORMALITAS.....	64
2. UJI MULTIKOLINEARITAS.....	66
3. UJI HETEROSKEDASTISITAS.....	67
4. UJI AUTOKORELASI.....	68
C. UJI HIPOTESIS	69
1. UJI KOEFISIEN DETERMINASI (R^2)	69
2. UJI PENGARUH SECARA SIMULTAN (uji F)	70
3. UJI PENGARUH SECARA PARSIAL (uji t).....	70
4. ANALISIS LINEAR BERGANDA	72


D. PEMBAHASAN HASIL 73

BAB V PENUTUP

1. KESIMPULAN..... 76
2. SARAN..... 76

DAFTAR PUSTAKA..... 77

LAMPIRAN-LAMPIRAN



UNIVERSITAS
MERCU BUANA

DAFTAR TABEL

Tabel 2.1 Penelitian Terdahulu Rasio Keuangan	40
Tabel 2.2 Penelitian Terdahulu Struktur Kepemilikan.....	42
Tabel 3.1 Definisi Operasional Dan Pengukuran Variabel.....	51
Tabel 3.2 Daftar Sampel Perusahaan	55
Tabel 4.1 Statistik Deskriptif	62
Tabel 4.2 Uji Normalitas Kolmogrov-Smirnov	65
Tabel 4.3 Hasil Uji Multikolinearitas.....	66
Tabel 4.4 Hasil Uji Autokorelasi	68
Tabel 4.5 Hasil Uji Koefisien Determinasi	69
Tabel 4.6 Hasil Uji Pengaruh Secara Simultan (Uji F).....	70
Tabel 4.7 Hasil Uji Pengaruh Secara Parsial (Uji t).....	71
Tabel 4.8 Hasil Pembahasan	75

UNIVERSITAS
MERCU BUANA


DAFTAR GAMBAR

Gambar 2.1 Kerangka Pemikiran.....	47
Gambar 4.1 Hasil Uji Normalitas P-Plot.....	64
Gambar 4.2 Hasil Uji Heteroskedastisitas Scatterplot.....	67



DAFTAR LAMPIRAN

1. PERHITUNGAN RASIO LANCAR
2. PERHITUNGAN RASIO LABA BERSIH
3. PERHITUNGAN STRUKTUR KEPEMILIKAN
4. PERHITUNGAN PERTUMBUHAN LABA



UNIVERSITAS
MERCU BUANA