

**PENGARUH *NPM, OPM, ROE, DER* TERHADAP HARGA  
SAHAM PADA PERUSAHAAN INDUSTRI BARANG  
KONSUMSI YANG TERDAFTAR DI BURSA  
EFEK INDONESIA PADA TAHUN  
2009-2011**

**SKRIPSI**

**Program Studi Akuntansi**

**Nama :Eka Rahayu**

**Nim : 43209010189**



**FAKULTAS EKONOMI DAN BISNIS  
UNIVERSITAS MERCU BUANA  
JAKARTA  
2013**

**PENGARUH *NPM, OPM, ROE, DER* TERHADAP HARGA  
SAHAM PADA PERUSAHAAN INDUSTRI BARANG  
KONSUMSI YANG TERDAFTAR DI BURSA  
EFEK INDONESIA PADA TAHUN  
2009-2011**

**SKRIPSI**

**Diajukan Sebagai Salah Satu Syarat Untuk Memperoleh Gelar**

**SARJANA EKONOMI**

**Program Studi Akuntansi – Stara 1**

**Nama :Eka Rahayu**

**Nim : 43209010189**



**FAKULTAS EKONOMI DAN BISNIS**

**UNIVERSITAS MERCU BUANA**

**JAKARTA**

**2013**

## SURAT PERNYATAAN KARYA SENDIRI

Yang bertanda tangan di bawah ini :

Nama : Eka Rahayu

NIM : 43209010189

Program Studi : S1 Akuntansi

Menyatakan bahwa skripsi ini adalah murni hasil karya sendiri. Apabila saya mengutip dari karya orang lain, maka saya mencantumkan sumbernya sesuai dengan ketentuan yang berlaku. Saya bersedia dikenai sanksi pembatalan skripsi ini apabila terbukti melakukan tindakan plagiat (penjiplakan).

Demikian pernyataan ini saya buat dengan sebenarnya.

Jakarta, 4 Oktober 2013

  
METERAI  
TEMPEL  
PAJAK MEHALANGUN BANDER  
TOL  
E8F46ABF031452343  
ENAM RIBU RUPIAH  
8000 DJP

(Eka Rahayu)


NIM : 43209010189

## LEMBAR PENGESAHAN SKRIPSI

Nama : EkaRahayu  
NIM : 43209010189  
Program Studi : S1 Akuntansi  
Judul Skripsi : Pengaruh NPM, OPM, ROE, DER Terhadap Harga Saham  
Pada Perusahaan Industri Barang Konsumsi Yang Terdaftar  
Di Bursa Efek Indonesia Pada Tahun 2009-2011

Tanggal Ujian Skripsi :

Disahkan oleh,  
Pembimbing



Hari Setiyawati, SE., Ak., M.Si

Tanggal : 25/10/13


Dekan,



Dr. Wiwik Utami, Ak., MS., CA

Tanggal : 25/10/13

Ketua Program Studi Akuntansi,



Dr. Harnovinsah, SE, Ak, M.Si

Tanggal : 25/10/13

**LEMBAR PENGESAHAN DEWAN PENGUJI**

Skripsi Berjudul

**PENGARUH *NET PROFIT MARGIN, OPERATING PROFIT MARGIN, RETURN ON EQUITY, DEBT TO EQUITY RATIO* TERHADAP HARGA SAHAM PADA PERUSAHAAN INDUSTRI BARANG KONSUMSI YANG TERDAFTAR DI BURSA EFEK INDONESIA PADA TAHUN 2009-2011**

Dipersiapkan dan Disusun oleh:

**Eka Rahayu**


**NIM: 43209010189**

Telah dipertahankan di depan Dewan Penguji pada tanggal 25 Oktober 2013


Dan dinyatakan telah memenuhi syarat untuk diterima

**Susunan Dewan Penguji**


**Ketua Penguji/Pembimbing Skripsi**

  
Hari Setiyawati, SE., AK., M.Si

**Anggota Dewan Penguji**

  
Fitri Indriawati, SE, Ak, M.Si

**Anggota Dewan Penguji**

  
Dra. Ratna Mappanyuki, SE, Ak, M.Si

## KATA PENGANTAR

Alhamdulillah. Puji syukur dan terimakasih sebesar-besarnya kepada Allah SWT, yang telah memberikan cinta, kasih dan sayangnya. Salam dan shalawat kepada Nabi Muhammad SAW yang telah menjadi inspirasi dan suri tauladan kami sehingga penulis dapat menyelesaikan skripsi yang berjudul **"Pengaruh NPM, OPM, ROE, DER Terhadap Harga Saham Pada Perusahaan Industri Barang Konsumsi Yang Terdaftar DI Bursa Efek Indonesia Pada Tahun 2009-2011.**

Skripsi ini merupakan syarat untuk memperoleh gelar sarjana pada Program Studi Akuntansi Fakultas Ekonomi Universitas Mercubuana. Pada saat penyelesaian makalah ilmiah ini penulis mengucapkan terima kasih yang setulusnya kepada semua pihak yang telah memberikan bimbingan serta dorongan kepada penulis.

Ucapan terima kasih yang tidak terhingga kepada yang terhormat :

1. Allah SWT yang telah melimpahkan rahmat, berkah, dan kasih sayang yang tak henti-hentinya kepada hamba-Nya.
2. Ibu Hari Setiyawati, SE., Ak., M.Si selaku dosen pembimbing skripsi, yang telah rela meluangkan waktu, tenaga dan pikiran untuk berdiskusi dan memberikan saran dengan penuh kesabaran serta petunjuk kepada penulis.
3. Ibu Dr. Wiwik Utami, Ak., MS., CA selaku Dekan Fakultas Ekonomi dan Bisnis Universitas Mercu Buana.

4. Bapak Dr. Harnovinsah, SE, Ak, M.Si selaku Ketua Program Studi Akuntansi S1 Universitas Mercu Buana.
5. Dr. Ir. Arisetyanto Nugroho. MM, selaku Rektor Universitas Mercu Buana.
6. Dewan penguji sidang, seluruh dosen pengajar Program Studi Akuntansi Universitas Mercu Buana
7. Kepada kedua orang tua, Bapak Dedi dan Ibu Yani yang telah memberikan dukungan baik secara moral maupun material serta doa restu dan tiada hentinya memberikan doa sehingga penulis dapat menyelesaikan skripsi ini.
8. Adikku dan ndut, terimakasih atas keikhlasan serta kesabaran dalam mendengarkan keluh kesah penulis.
9. Sahabat-sahabat saya tercinta Cenceremen yang sama-sama berjuang dikampus tercinta, yang menemani dari awal semester hingga akhir semester, terima kasih atas dukungan semangat yang kalian telah berikan kepada penulis.
10. Seluruh dosen pengajar, dan staff Program Studi Akuntansi Universitas Mercu Buana.
11. Seluruh rekan-rekan seperjuangan Akuntansi S-1 angkatan 2009 yang tidak bisa disebutkan satu persatu yang secara langsung maupun tidak langsung membantu penulis, serta terima kasih atas kebersamaan selama menuntut ilmu dikampus tercinta.



12. Keluarga Besar UKM Islam Al-Faruq, dan Forum Studi Islam Asy-Syifa FE. Terimakasih atas kebersamaan, do'a dan dukungan kepada penulis.
13. Semua pihak yang telah membantu, memberikan do'a dan semangatnya yang tidak dapat Penulis sebut satu per satu.

Penulis menyadari dalam penulisan skripsi ini masih banyak kekurangan, karena itu, penulis dengan terbuka menerima segala kritik dan saran dari semua pihak guna penyempurnaan skripsi ini.

Jakarta, 4 Oktober 2013

Penulis

Eka Rahayu



UNIVERSITAS  
MERCU BUANA



## DAFTAR ISI

	Halaman
LEMBAR PENGESAHAN SKRIPSI .....	i
LEMBAR PENGESAHAN DEWAN PENGUJI.....	ii
KATA PENGANTAR .....	iii
ABSTRAK .....	vi
DAFTAR ISI .....	viii
DAFTAR TABEL .....	xii
DAFTAR GAMBAR.....	xiii
DAFTAR LAMPIRAN .....	xiv
<b>BAB I    PENDAHULUAN</b>	
A. LatarBelakang .....	1
B. RumusanMasalah.....	5
C. TujuanPenelitian.....	6
D. ManfaatPenelitian.....	7
<b>BAB II    LANDASAN TEORI</b>	
A. .... TeoriKeagenan (Agency Theory) .....	8
B. .... TeoriPensignalan (Signalling Theory) .....	9
C. .... LaporanKeuangan .....	10
1. PengertianLaporanKeuangan .....	10

2. Tujuan Laporan Keuangan .....	11
3. Pemakai Laporan Keuangan.....	12
D. Kinerja Keuangan .....	15
1. Pengertian Kinerja Keuangan.....	15
2. Pengukuran Kinerja Keuangan.....	17
E. Analisa Rasio Keuangan .....	19
1. Pengertian Analisa Rasio Keuangan.....	19
2. Keuntungan Analisa Rasio Keuangan .....	20
3. Keterbatasan Analisa Rasio Keuangan .....	20
F. Saham ... ..	21
1. Pengertian Saham .....	21
2. Harga Saham .....	22
3. Jenis Harga Saham.....	24
4. Faktor-faktor yang Mempengaruhi Harga Saham .....	25
5. Hubungan Rasio Keuangan dengan Harga Saham .....	26
G. Penelitian Terdahulu .....	28
H. Kerangka Pemikiran .....	29

### **BAB III METODOLOGI PENELITIAN**

A. Waktu dan Tempat Penelitian .....	32
B. Metode Penelitian .....	32

C. Perumusan Hipotesis .....	33
D. Variabel dan skalanya .....	36
E. Metode pengumpulan data .....	39
F. Jenis data .....	40
G. Populasi dan sampel .....	40
H. Metode analisis data .....	43

#### **BAB IV ANALISIS HASIL DAN PEMBAHASAN**

A. Analisis Statistik Deskriptif .....	50
B. Uji Asumsi Klasik .....	52
1. Uji Normalitas .....	52
2. Uji Multikolinieritas .....	53
3. Uji Heteroskedastisitas .....	54
4. Uji Autokorelasi .....	55
C. Pengujian Hipotesis .....	56
1. Analisis Koefisien Determinasi .....	56
2. Uji Parsial (Uji F) .....	57
3. Uji Simultan (Uji T) .....	58
4. Analisis Regresi Linier Berganda .....	59
D. Pembahasan .....	61

**BAB V KESIMPULAN DAN SARAN**

A. Kesimpulan .....	68
B. Saran .... ..	69
DAFTAR PUSTAKA .....	70



## DAFTAR TABEL

### Tabel Halaman

2.1 Daftar Penelitian Terdahulu .....	28
3.1 Penentuan Sampel Penelitian .....	41
3.2 Sampel Penelitian .. ..	42
4.1 Deskripsi Variabel Penelitian .....	50
4.2 Uji Normalitas .....	52
4.3 Uji Multikolinieritas .....	53
4.4 Uji Heteroskedastisitas .....	54
4.5 Uji Autokorelasi .....	55
4.6 Koefisien Determinasi .....	56
4.7 Uji F .....	57
4.8 Uji T .....	58
4.9 Uji Analisis Regresi .....	60

## DAFTAR GAMBAR

### GambarHalaman

2.2 Diagram KerangkaPemikiran .....	31
-------------------------------------	----



## DAFTAR LAMPIRAN

### LampiranHalaman

1. Daftar Nilai NPM .....	72
2. Daftar Nilai OPM .....	73
3. Daftar Nilai ROE .....	74
4. Daftar Nilai DER .....	75
5. Daftar Nilai Harga Saham .....	76
6. Daftar NPM, OPM, ROE, DER, dan Harga Saham .....	77
7. Hasil Uji Deskriptif .....	79
8. Uji Asumsi Klasik .....	80
9. Analisis Regresi Linier Berganda .....	82



UNIVERSITAS  
MERCU BUANA