

PENGARUH RETURN ON EQUITY DAN ECONOMIC VALUE ADDED TERHADAP NILAI
PERUSAHAAN(STUDI KASUS PADA PERUSAHAAN SEKTOR PERTANIAN DAN
SEKTOR PERTAMBANGAN YANG MENERBITKAN SAHAM
DALAM DAFTAR EFEK SYARIAH)(PERIODE 2010-2012)

SKRIPSI

Program Studi Akuntansi- Strata 1

NAMA :JUMSI AYU LESTARI

NIM :43209010277



FAKULTAS EKONOMI DAN BISNIS

UNIVERSITAS MERCU BUANA

JAKARTA

2013

ANALISA PENGARUH RETURN ON EQUITY DAN ECONOMIC VALUE ADDED TERHADAP
NILAI

PERUSAHAAN (STUDI KASUS PADA PERUSAHAAN SEKTOR PERTANIAN DAN
SEKTOR PERTAMBANGAN YANG MENERBITKAN SAHAM
DALAM DAFTAR EFEK SYARIAH) (PERIODE 2010-2012)

SKRIPSI

Diajukan sebagai salah satu syarat untuk memperoleh gelar

SARJANA EKONOMI

Program Studi Akuntansi- Strata 1

NAMA : JUMSI AYU LESTARI

NIM : 43209010277



FAKULTAS EKONOMI DAN BISNIS

UNIVERSITAS MERCU BUANA

2013

SURAT PERNYATAAN KARYA SENDIRI

Yang bertanda tangan di bawah ini :

Nama : **JUMSI AYU LESTARI**

Nim : **43209010277**

Program Studi : **S1 AKUNTANSI**

Menyatakan bahwa skripsi ini murni hasil karya sendiri, apabila saya mengutip dari karya orang lain, maka saya mencantumkan sumbernya sesuai dengan ketentuan yang berlaku. Saya bersedia dikenai sanksi pembatalan skripsi ini apabila terbukti melakukan tindakan plagiat (penjiplakan).

Demikian pernyataan ini di buat tanpa ada paksaan dari pihak manapun dan dibuat dengan sebenar – benarnya.

Jakarta, 9 Oktober 2013
Yang membuat pernyataan




UNIVERSITAS
MERCU BUANA
JUMSI AYU LESTARI
NIM : 43209010277

LEMBAR PENGESAHAN SKRIPSI

Nama : Jumsi Ayu Lestari
NIM : 43209010277
Program studi : S1 akuntansi
Judul skripsi : Pengaruh Return On Equity Dan Economic Value Added Terhadap Nilai Perusahaan (studi kasus pada perusahaan sektor pertanian dan sektor pertambangan yang menerbitkan saham dalam daftar efek syariah)
Tanggal ujian skripsi : 27 september 2013

Disahkan oleh:

Pembimbing,



(Hari setiyawati, SE.,AK.Msi)


Dekan,



Dr. Wiwik utami, Ak,M.S .CA

Tanggal:

Ketua program studi Akuntansi,



Dr. Harno vinsah, Ak.,M.si.CA

Tanggal:

LEMBAR PENGESAHAN DEWAN PENGUJI

Skripsi berjudul

**PENGARUH RETURN ON EQUITY DAN ECONOMIC VALUE ADDED TERHADAP NILAI
PERUSAHAAN (STUDI KASUS PADA PERUSAHAAN SEKTOR PERTANIAN DAN
SEKTOR PERTAMBANGAN YANG MENERBITKAN SAHAM
DALAM DAFTAR EFEK SYARIAH)
(PERIODE 2010-2012)**

Sipersiapkan dan disusun oleh :


Jumsi Ayu Lestari

43209010277

Telah dipertahankan di depan dewan penguji pada tanggal 27 september 2013 dan dinyatakan telah memenuhi syarat untuk diterima


Susunan dewan penguji

Ketua penguji/ pembimbing skripsi



Hari setriyawati,SE,Ak,MSi

Anggota dewan penguji



Dr. Yudhi Herliansyah,MSi,Ak

Anggota dewan penguji



Afly Yessie,SE,MSi

KATA PENGANTAR

Bismillahirrahmanirrahiim

Puji syukur penulis panjatkan kepada Allah yang Maha Esa atas rahmat dan karunia yang telah di berikan kepada penulis sehingga dapat menyelesaikan skripsi yang berjudul **“PENGARUH RETURN ON EQUITY DAN ECONOMIC VALUE ADDED TERHADAP NILAI PERUSAHAAN(STUDI KASUS PADA PERUSAHAAN SEKTOR PERTANIAN DAN SEKTOR PERTAMBANGAN YANG MENERBITKAN SAHAM DALAM DAFTAR EFEK SYARIAH) (PERIODE 2010-2012)”** skripsi ini merupakan syarat untuk memperoleh gelar sarjana pada program studi akuntansi fakultas ekonomi dan bisnis universitas mercu buana.

maka atas bentuk syukur penulis atas rahmat ini izinkanlah penulis mengucapkan rasa terima kasih kepada semua pihak yang telah membantu baik secara materi ataupun non materi terhadap penyelesaian tugas akhir ini. Dalam penulisan skripsi ini penulis banyak menghadapi kendala namun berkat limpahan rahmat dan ridho nya serta dukungan keluarga dan berbagai pihak, akhirnya penulis dapat menyelesaikan skripsi ini oleh karena itu penulis juga ingin mengucapkan terimakasih kepada:

1. ALLAH SWT, yang telah memberikan kemudahan, kekuatan, kesehatan, kesabaran, tambahan ilmu pengetahuan dan lain sebagainya yang tidak dapat disebutkan satu persatu, AMIN.
2. Orang tuaku tercinta Ibu Hj. Hasanah Ali Khasan dan Bapak H. Jubed al-jafar dan keluarga besar H. Ali Khasan
3. Ibu Hari setiyawati,SE,.ak.Msi selaku dosen pembimbing yang tiada henti memberika bimbingan dan motivasi yang luar biasa demi tercapainya cita-cita penulis sebagai sarjana muda, terimakasih bu semoga Allah membalas jasmu Amin

4. Bapak Dr. Harnovinsyah, Ak., M. Si selaku ketua program studi akuntansi s1 Universitas Mercu Buana
 5. Ibu Diah Iskandar SE., M. Si selaku sekretaris program studi akuntansi s1 Universitas Mercu Buana.
 6. Ibu Hj. Fitri Indriawati SE, Ak., M. Si selaku dosen pembimbing akademik yang selalu memberikan motivasi
 7. Untuk teman-teman seperjuangan FEB akuntansi s1 Universitas Mercu Buana angkatan 2009 tak lain dan tak ada kata lain selain bersyukur dan berterimakasih, terutama kepada my best aniza primadiani, mulya ambar sari, diah pratiwi, lidya bastriani, dan ukhti titin, ayu rochimawati, dian saumaningrum, nurhayati ningsih, yang subhanallah begitu indah cara memotivasinya, teman-teman rohis Universitas Mercu Buana, siti sazidah, hany septiani, siti khadijah, erna rahayu, asri, melisa ulchair, ekky setiawati, rani, siti maryana, tudrikah silvia subhanallah sungguh takkan terlupa masa-masa culun kita, dalam memproses pengabdian diri pada sang Khalik. semoga apa yang telah kita dapatkan bisa diaplikasikan dengan baik dan bermanfaat amiin y rabbal a'lam
- Penulis berharap semoga skripsi ini dapat bermanfaat dan menambah khasanah ilmu pengetahuan bagi kita semua. Amiin y rabbal a'lam....

Jakarta 30 September 2013

Jumsi ayu lestari

DAFTAR ISI

| | |
|---|-------------|
| LEMBAR PENGESAHAN | i |
| KATA PENGANTAR | ii |
| ABSTRAK | iv |
| DAFTAR ISI | v |
| DAFTAR GRAFIK | vi |
| DAFTAR TABEL | vii |
| DAFTAR GAMBAR | viii |
| | |
| BAB I PENDAHULUAN | 1 |
| A. Latar Belakang | 1 |
| B. Rumusan Masalah | 10 |
| C. Batasan Penelitian | 10 |
| D. Tujuan Penelitian | 11 |
| E. Manfaat Penelitian | 11 |
| | |
| BAB II LANDASAN TEORI | 12 |
| A. Kinerja Keuangan | 12 |
| 1. Return On Equity (ROE) | 13 |
| 2. Economic Value Added (EVA) | 14 |
| a. Pengertian EVA | 14 |
| b. Manfaat EVA | 15 |
| c. Keunggulan EVA | 16 |
| d. Langkah-langkah menghitung EVA | 17 |
| B. Nilai perusahaan | 21 |
| C. Saham syariah dan daftar efek syariah (DES) | 22 |
| D. Teori agensi | 24 |
| E. Kerangka pemikiran dan model konseptual | 25 |
| F. Penelitian terdahulu | 26 |

| | | |
|-----------------------------|--|-----------|
| BAB III | METODELOGI PENELITIAN | 29 |
| A. | Gambaran umum | 29 |
| B. | Metode penelitian | 31 |
| C. | Hipotesis | 31 |
| D. | Populasi dan sampel penelitian | 33 |
| E. | Identifikasi variabel dan pengukuran | 35 |
| F. | definisi operasional variabel | 36 |
| G. | Metode pengumpulan data | 37 |
| H. | Metode analisis data | 38 |
| | | |
| BAB IV | HASIL PENELITIAN DAN ANALISIS | 44 |
| A. | Hasil Analisis statistik deskriptif | 44 |
| B. | Hasil uji asumsi klasik | 45 |
| 1. | Hasil Uji normalitas | 45 |
| 2. | Hasil Uji autokorelasi | 46 |
| 3. | Hasil Uji multikolinearitas | 47 |
| 4. | Hasil Uji Heteroskedastisitas | 48 |
| C. | Hasil uji Hipotesis..... | 49 |
| 1. | Hasil uji F | 50 |
| 2. | Hasil uji t | 51 |
| D. | Koefisien Determinasi | 55 |
| E. | Analisis Regresi Linier Berganda | 56 |
| | | |
| BAB V | KESIMPULAN DAN SARAN | 58 |
| A. | Kesimpulan | 58 |
| B. | Saran | 59 |
| | | |
| DAFTAR PUSTAKA | | 60 |

DAFTAR TABEL

| | |
|--|----|
| Tabel 2. 1 Penelitian Terdahulu..... | 25 |
| Tabel 3. 1 Hasil seleksi sampel dengan metode <i>purposive samplin</i> | 30 |
| Tabel 3. 2 Daftar sampel perusahaan | 31 |
| Tabel 4. 1 Hasil Uji Statistik Deskriptif..... | 39 |
| Tabel 4. 2 Hasil Uji Normalitas Data..... | 40 |
| Tabel 4. 3 Hasil Uji Autokorelasi..... | 42 |
| Tabel 4. 4 Hasil Uji Multikoleniaritas..... | 43 |
| Tabel 4. 5 Hasil Uji Heteroskedastisitas..... | 44 |
| Tabel 4. 6 Hasil Pengujian Hipotesis..... | 45 |
| Tabel 4. 7 Uji Statistik t..... | 45 |
| Tabel 4. 8 Uji Statistik F | 46 |
| Tabel 4. 9 Koefisien determinasi | 47 |

UNIVERSITAS
MERCU BUANA

DAFTAR GRAFIK

| | |
|--|---|
| Grafik 1. 1 Perkembangan Jumlah Saham Syariah..... | 2 |
| Grafik 1. 2 Perkembangan ROE Periode 2010-2012..... | 5 |
| Grafik 1. 3 Perkembangan EVA Periode 20010-2012..... | 6 |
| Grafik 1. 4 Perkembangan PBV..... | 7 |



UNIVERSITAS
MERCU BUANA