

**PENGARUH RASIO TINGKAT KESEHATAN BANK
(CAMELS) TERHADAP KINERJA PERBANKAN PADA BANK
YANG TERCATAT DI BURSA EFEK INDONESIA (BEI)
PERIODE TAHUN 2007 – 2011**

SKRIPSI

**Diajukan Sebagai Salah Satu Syarat Untuk Memperoleh Gelar
SARJANA EKONOMI
Program Studi Akuntansi – Strata 1**

N a m a : CATUR KUSTIYARINI

N I M : 43210110152



**FAKULTAS EKONOMI & BISNIS
UNIVERSITAS MERCU BUANA
JAKARTA**

2013

SURAT PERNYATAAN KARYA SENDIRI

Yang bertanda tangan di bawah ini:

Nama : Catur Kustiyarini

NIM : 43210110152

Program Studi : S1 Akuntansi

Menyatakan bahwa skripsi ini adalah murni hasil karya sendiri. Apabila saya mengutip dari karya orang lain, maka saya mencantumkan sumbernya sesuai dengan ketentuan yang berlaku. Saya bersedia dikenai sanksi pembatalan skripsi ini apabila terbukti melakukan tindakan plagiat (penjiplakan).

Demikian pernyataan ini saya buat dengan sebenarnya.

UNIVERSITAS
MERCU BUANA

Jakarta
METERAI
TEMPEL
PALEMBANG
9A8A5A8161085
6000
Catur Kustiyarini
NIM: 43210110152

LEMBAR PENGESAHAN SKRIPSI

Nama : Catur Kustiyarini
NIM : 43210110152
Program Studi : S1 Akuntansi
Judul Skripsi : Pengaruh Rasio Tingkat Kesehatan Bank (Camels)
Terhadap Kinerja Perbankan Pada Bank Yang Tercatat
Di Bursa Efek Indonesia (Bei) Periode Tahun 2007 –
2011

Tanggal Ujian Skripsi : 04 Oktober 2013

Disahkan oleh,
Pembimbing,

UNIVERSITAS
MERCU BUANA


Nurlis, SE, Ak., M.Si.
Tanggal:

Dekan,



Wiwik Utami, Ak., MS., CA
Tanggal:

Ketua Program Studi Akuntansi,



Dr. Harnovinsah, SE, Ak., M.Si., CA
Tanggal:

LEMBAR PENGESAHAN DEWAN PENGUJI

Skripsi Berjudul

**PENGARUH RASIO TINGKAT KESEHATAN BANK (CAMELS)
TERHADAP KINERJA PERBANKAN PADA BANK YANG TERCATAT
DI BURSA EFEK INDONESIA (BEI)
PERIODE TAHUN 2007 – 2011**


Dipersiapkan dan Disusun oleh:

**Catur Kustiyarini
NIM: 43210110152**


Telah dipertahankan di depan Dewan Penguji pada tanggal 04 Oktober 2013
dan dinyatakan telah memenuhi syarat untuk diterima

Susunan Dewan Penguji

Ketua Penguji/Pembimbing Skripsi



**Nurlis, SE, Ak., M.Si.
Anggota Dewan Penguji**



**Sri Rahayu, SE, M.Si.
Anggota Dewan Penguji**



Diah Iskandar, SE, M.Si.

KATA PENGANTAR

Alhamdulillah, puji syukur penulis panjatkan kehadirat Allah SWT atas rahmat dan karunia yang telah diberikan kepada penulis sehingga penulis dapat menyelesaikan skripsi yang berjudul **“Pengaruh Rasio Tingkat Kesehatan Bank (Camels) Terhadap Kinerja Perbankan Pada Bank Yang Tercatat Di Bursa Efek Indonesia (Bei) Periode Tahun 2007 – 2011”**. Skripsi ini merupakan syarat untuk memperoleh gelar sarjana pada Program Studi Akuntansi Fakultas Ekonomi Universitas Mercubuana.

Penulis mengungkapkan rasa terima kasih yang sebesar-besarnya kepada Ibu Nurlis, SE, Ak., M.Si., selaku Dosen Pembimbing yang telah memberikan saran, waktu, bimbingan, semangat, pengetahuan dan nasehat-nasehat yang sangat bermanfaat yang telah diberikan kepada penulis. Penulis juga ingin mengucapkan terima kasih kepada:

1. Kedua orang tua saya dan segenap keluarga besar yang tak pernah lelah memberikan doa dan motivasi.
2. Ibu Wiwik Utami, Ak., MS, CA selaku Dekan Fakultas Ekonomi & Bisnis Universitas Mercubuana.
3. Dr. Harnovinsah, SE, Ak., M.Si., CA selaku ketua Program Studi Akuntansi Fakultas Ekonomi & Bisnis Universitas Mercubuana.
4. Seluruh dosen-dosen dan staf Program Studi Akuntansi Universitas Mercubuana.

5. Seluruh rekan-rekan seperjuangan Akuntansi S1 angkatan 2010 yang tidak bisa disebutkan satu persatu atas kebersamaan selama menuntut ilmu di kampus tercinta.

Penulis berharap semoga skripsi ini dapat bermanfaat dan menambah khasanah ilmu pengetahuan bagi kita semua. Amin ya Rabbal a'lamin....

Jakarta, 04 Oktober 2013

Catur Kustiyarini



UNIVERSITAS
MERCU BUANA

DAFTAR ISI

HALAMAN JUDUL	i
SURAT PERNYATAAN KARYA SENDIRI	ii
LEMBAR PENGESAHAN SKRIPSI	iii
LEMBAR PENGESAHAN DEWAN PENGUJI	iv
KATA PENGANTAR	v
ABSTRAK	vii
DAFTAR ISI	ix
DAFTAR TABEL	xi
DAFTAR GAMBAR	xii
DAFTAR LAMPIRAN	xiii
BAB I PENDAHULUAN.....	1
A. Latar Belakang Penelitian	1
B. Tujuan dan Kegunaan Penelitian	7
BAB II LANDASAN TEORI	9
A. Pengertian Bank	9
B. Pengertian Laporan Keuangan	10
C. Kinerja Perusahaan Perbankan	12
D. Tingkat Kesehatan Bank	13
E. Pengertian dan Jenis-jenis Rasio Keuangan	22
F. Penelitian Terdahulu	30
G. Kerangka Pemikiran dan Model Konseptual	35

BAB III	METODOLOGI PENELITIAN	44
	A. Lokasi dan Waktu Penelitian	44
	B. Desain Penelitian	44
	C. Data dan Metode Pengumpulan Data	45
	D. Populasi dan Sampel	46
	E. Definisi Operasional Variabel	48
	F. Metode Analisis Data.....	53
BAB IV	ANALISIS HASIL DAN PEMBAHASAN	59
	A. Analisis Statistik Deskriptif	59
	B. Uji Asumsi Klasik	62
	C. Uji Hipotesis	67
	D. Analisa Regresi Berganda.....	76
	E. Pembahasan	78
BAB V	KESIMPULAN DAN SARAN	86
	A. Kesimpulan	86
	B. Saran	87
DAFTAR PUSTAKA		88
LAMPIRAN-LAMPIRAN		

DAFTAR TABEL

Tabel		Halaman
Tabel 3.1	Penentuan Jumlah Sampel	47
Tabel 3.2	Sampel Penelitian	47
Tabel 3.3	Variabel dan Definisi Operasional	52
Tabel 3.4	Tabel Uji Autokorelasi	55
Tabel 4.1.	Hasil Analisis Deskriptif Perusahaan Perbankan Yang terdaftar Di BEI Tahun 2007 – 2011	59
Tabel 4.2.	Uji Kolmogorov Smirnov	63
Tabel 4.3.	Hasil Uji Multikoleniaritas	64
Tabel 4.4.	Hasil Uji Glejser	65
Tabel 4.5.	Uji Durbin-Watson	66
Tabel 4.6.	Hasil Perhitungan Regresi Linear Berganda	68
Tabel 4.7.	Hasil Uji F (Anova)	69
Tabel 4.8.	Hasil Uji t	71
Tabel 4.9.	Hasil Perhitungan Regresi Linier Berganda.....	76

DAFTAR GAMBAR

Gambar	Halaman
Gambar 2.1 Kerangka Pikir Teoritis Pengaruh Rasio Tingkat Kesehatan Bank (CAMELS) Terhadap Kinerja Perbankan (ROA) Pada Bank Yang Tercatat Di Bursa Efek Indonesia (Bei) Periode Tahun 2007 – 2011	43
Gambar 4.1. Pengambilan Keputusan Autokorelasi dengan Uji Durbin Watson	67
Gambar 4.2 Kurva Hasil Pengujian Uji F	70
Gambar 4.3. Kurva Hasil Uji Pengaruh CAR terhadap ROA	72
Gambar 4.4. Kurva Hasil Uji Pengaruh NPL terhadap ROA	72
Gambar 4.5. Kurva Hasil Uji Pengaruh NPM terhadap ROA	73
Gambar 4.6. Kurva Hasil Uji Pengaruh BOPO terhadap ROA	74
Gambar 4.7. Kurva Hasil Uji Pengaruh LDR terhadap ROA	75
Gambar 4.8. Kurva Hasil Uji Pengaruh IRR terhadap ROA	75

UNIVERSITAS
MERCU BUANA

DAFTAR LAMPIRAN

- Lampiran 1 Data Perusahaan Perbankan Yang Terdaftar Di Bursa Efek Indonesia Tahun 2007 – 2011
- Lampiran 2 Data Perusahaan Perbankan Yang Melaporkan Laporan Keuangan Secara Lengkap dan Berturut-Turut Tahun 2007 - 2011
- Lampiran 3 Data Rasio Keuangan Perusahaan Perbankan Di Bursa Efek Indonesia Tahun 2007 – 2011
- Lampiran 4 Tabel Durbin Watson
- Lampiran 5 Tabel F
- Lampiran 6 Tabel t

