

**PENGARUH *RETURN ON EQUITY*, *CURRENT RATIO* DAN *NET PROFIT*
MARGIN TERHADAP *PRICE EARNING RATIO* PADA PERUSAHAAN
MANUFAKTUR DI BURSA EFEK INDONESIA
PERIODE 2009-2012**

Program Studi Akuntansi

Nama : YENI ZAINI

NIM : 43209110029



FAKULTAS EKONOMI DAN BISNIS

UNIVERSITAS MERCU BUANA

JAKARTA

2013

**PENGARUH *RETURN ON EQUITY*, *CURRENT RATIO* DAN *NET PROFIT*
MARGIN TERHADAP *PRICE EARNING RATIO* PADA PERUSAHAAN
MANUFAKTUR DI BURSA EFEK INDONESIA
PERIODE 2009-2012**

SKRIPSI

Diajukan Sebagai Salah Satu Syarat Untuk Memperoleh Gelar

SARJANA EKONOMI

Program Studi Akuntansi – Strata 1

NAMA : YENI ZAINI

NIM : 43209110029



FAKULTAS EKONOMI & BISNIS

UNIVERSITAS MERCU BUANA

JAKARTA

2013

SURAT PERNYATAAN KARYA SENDIRI

Yang bertanda tangan dibawah ini :

Nama : Yeni Zaini
NIM : 43209110029
Program Studi : S1 Akuntansi

Menyatakan bahwa skripsi ini adalah murni hasil karya sendiri. Apabila saya mengutip dari karya orang lain, maka saya mencantumkan sumbernya sesuai dengan ketentuan yang berlaku. Saya bersedia dikenai sanksi pembatalan skripsi ini apabila terbukti melakukan tindakan plagiat (penjiplakan).

Demikian pernyataan ini saya buat dengan sebenarnya.

UNIVERSITAS
MERCU BUANA Jakarta,




Yeni Zaini

LEMBAR PENGESAHAN SKRIPSI

Nama : Yeni Zaini
NIM : 43209110029
Program Studi : S1 Akuntansi
Judul Skripsi : Pengaruh *Return On Equity*, *Current Ratio*, dan *Net Profit Margin* Terhadap *Price Earning Ratio* Pada Perusahaan Manufaktur di Bursa Efek Indonesia Periode 2009-2012)
Tanggal Ujian Skripsi : 27 September 2013

Disahkan oleh,
Pembimbing,



(Suharmadi, Drs.AK,MSi)

Tanggal: 2 September 2013

UNIVERSITAS
MERCU BUANA


Dekan,



(Dr. Wiwik Utami ,Ak.,CA)

Tanggal:.....

Ketua Program Studi Akuntansi,



(Dr.Harnoviansah,Ak .M.Si)

Tanggal:.....

LEMBAR PENGESAHAN DEWAN PENGUJI

Skripsi Berjudul

PENGARUH *RETURN ON EQUITY*, *CURRENT RATIO* DAN *NET PROFIT*

***MARGIN* TERHADAP *PRICE EARNING RATIO* PADA PERUSAHAAN**

MANUFAKTUR DI BURSA EFEK INDONESIA

PERIODE 2009-2012

Dipersiapkan dan Disusun Oleh:

Yeni Zaini


NIM : 43209110029

Telah dipertahankan di depan Dewan Penguji pada tanggal 27 September 2013

dan dinyatakan telah memenuhi syarat untuk diterima.


Susunan Dewan Penguji

Ketua Penguji/Pembimbing Skripsi




(Suharmadi, Drs.AK,MSi)

Anggota Dewan Penguji



(Marsyaf, SE., Ak., M.Ak)

Anggota Dewan Penguji



(Sri Rahayu, SE., M.Ak)

KATA PENGANTAR

Puji syukur penulis panjatkan kehadirat Allah SWT yang telah memberikan rahmat serta karunia-Nya yang diberikan kepada penulis sehingga penulis dapat menyelesaikan skripsi ini. Skripsi yang berjudul **“Pengaruh *Return on Equity*, *Current Ratio* , dan *Net Profit Margin* Terhadap *Price Earning Ratio*” Pada Perusahaan Manufaktur di Bursa Efek Indonesia Periode 2009-2012.** Penyusunan skripsi ini demi memenuhi persyaratan dalam memperoleh gelar sarjana pada Program Studi Akuntansi Fakultas Ekonomi dan Bisnis Universitas Mercu Buana.

Penulis menyadari bahwa skripsi ini dapat terselesaikan karena dukungan dari berbagai pihak. Oleh karena itu penulis sampaikan terima kasih kepada semua pihak yang telah berperan serta dalam penyusunan skripsi ini dari awal sampai akhir. Semoga Allah SWT senantiasa meridhai segala usaha kita. Ucapan terima kasih penulis sampaikan kepada :

1. Ibu Dra Wiwik Utami,Ak.,CA selaku Dekan Fakultas Ekonomi dan Bisnis Universitas Mercu Buana.
2. Bpk Dr.Harnoviansah,Ak.,M.Si selaku Ketua Program Studi Akuntansi Univeristas Mercu Buana.

3. Bpk Suharmadi, Drs.Ak,MSi selaku dosen pembimbing yang senantiasa memberikan bimbingan dan arahnya.
4. Suami tercinta Supandi dan anak tercinta Fanny Ainisyah Ath-Thaariq juga Bapak,Ibu dan keluarga tercinta yang selalu memberikan motivasi dan kasih sayangnya,terima kasih atas cinta dan do'anya yang selalu setia kepada penulis dalam menyelesaikan skripsi ini.
5. Seluruh dosen-dosen dan staf pengajar yang telah menyumbangkan pengetahuan kepada penulis dari awal hingga akhir perkuliahan.
6. Untuk Indah, Yuli, Eka, Ertin, Winda, Suryati, Supriyadi, Nila, Icka, Hera dan seluruh rekan jurusan akuntansi S1 Universitas Mercu Buana Fakultas Ekonomi Akuntansi angkatan 2009 terima kasih atas motivasi yang diberikan.
7. Bapak Maikel Sajangbati, CWM (Dewan Penasihat CWMA) dan Ibu Desi Armadiani, CWM (Secretary General CWMA) seluruh rekan di Certified Wealth Managers' Association dan PT. MaeSa Consulting Indonesia yang memberikan motivasi serta dukungan dalam proses penyelesaian skripsi ini.
8. Dan semua pihak yang telah membantu yang tidak dapat disebutkan satu persatu,terima kasih untuk bantuan dan dukungannya.

Penulis berharap semoga skripsi ini dapat bermanfaat dan menambah ilmu pengetahuan bagi kita semua.Aamiin.

Jakarta,27 September 2013

Yeni Zaini

NIM : 43209110029



UNIVERSITAS
MERCU BUANA

DAFTAR ISI

	Halaman
HALAMAN SAMBUTAN	i
HALAMAN JUDUL	ii
SURAT PERNYATAAN KARYA SENDIRI	iii
LEMBAR PENGESAHAN SKRIPSI	iv
LEMBAR PENGESAHAN DEWAN PENGUJI	v
KATA PENGANTAR	vi
ABSTRAK	ix
DAFTAR ISI	xi
DAFTAR TABEL	xiv
DAFTAR GAMBAR	xv
BAB I PENDAHULUAN	
A. Latar Belakang	1
B. Perumusan Masalah	4
C. Tujuan Penelitian	4
D. Manfaat Penelitian	5

BAB II	LANDASAN TEORI	
	A. Laporan Keuangan	6
	B. Analisis Laporan keuangan	11
	C. Pengertian PER, ROE, CR dan NPM	19
	D. Keterbatasan Analisis Rasio Keuangan	23
	E. Dividen dan Saham	24
	F. Kerangka Pemikiran	30
BAB III	METODOLOGI PENELITIAN	
	G. Waktu dan Tempat Penelitian	39
	H. Metode Penelitian	40
	I. Populasi dan Sampel Penelitian	40
	J. Variabel dan Pengukurannya	43
	K. Definisi Operasional Variabel	44
	L. Metode Pengumpulan Data	45
	M. Metode Analisis Data	46
BAB IV	ANALISIS HASIL DAN PEMBAHASAN	
	N. Deskripsi Objek Penelitian	54
	O. Analisis Statistik Deskriptif	54
	P. Analisis Regresi Linier Berganda	57
	Q. Uji Asumsi Klasik	57

BAB V KESIMPULAN DAN SARAN

R. Kesimpulan	72
S. Saran.....	72
DAFTAR PUSTAKA.....	74
LAMPIRAN-LAMPIRAN.....	75
DAFTAR RIWAYAT HIDUP.....	94



UNIVERSITAS
MERCU BUANA

DAFTAR TABEL

A. Kriteria Sampel Penelitian	41
B. Daftar Perusahaan sesuai Sampel Penelitian	42
C. Daftar Pengukuran Operasional Variabel Penelitian.....	45
D. Descriptive Statistics	55
E. Analisis Regresi Berganda.....	57
F. Hasil Uji Normalitas	59
G. Hasil Uji Multikolinieritas	60
H. Hasil Nilai Durbin Watson.....	61
I. Hasil Uji Park	62
J. Hasil Analisi Regresi.....	64
K. Hasil Uji F	66
L. Hasil Uji T	67



DAFTAR GAMBAR

Gambar Halaman

2.1	KerangkaPemikiran.....	30
4.1	Normal Probability Plot.....	47
4.2	Scatter Plot ZPRED Dan SRESID.....	51

