

**PENGARUH RASIO PROFITABILITAS TERHADAP HARGA
SAHAM PADA PERUSAHAAN MANUFAKTUR YANG
TERDAFTAR DI BURSA EFEK INDONESIA**

SKRIPSI

Program Studi Akuntansi

Nama : ADE ENI TRESNAWATI

NIM : 43209010222



FAKULTAS EKONOMI DAN BISNIS

UNIVERSITAS MERCU BUANA

JAKARTA

2013

**PENGARUH RASIO PROFITABILITAS TERHADAP HARGA
SAHAM PADA PERUSAHAAN MANUFAKTUR YANG
TERDAFTAR DI BURSA EFEK INDONESIA**

SKRIPSI

Diajukan Sebagai Salah Satu Syarat Untuk Memperoleh Gelar

SARJANA EKONOMI

Program Studi Akuntansi – Strata 1

Nama : ADE ENI TRESNAWATI

NIM : 43209010222



FAKULTAS EKONOMI DAN BISNIS

UNIVERSITAS MERCU BUANA

JAKARTA

2013

SURAT PERNYATAAN KARYA SENDIRI

Yang bertanda tangan di bawah ini :

Nama : ADE ENI TRESNAWATI
Nim : 43209010222
Program Studi : Akuntansi–Strata 1

Menyatakan bahwa skripsi ini adalah murni hasil karya sendiri. Apabila saya mengutip dari karya orang lain, maka saya mencantumkan sumbernya sesuai dengan ketentuan yang berlaku. Saya bersedia dikenakan sanksi pembatalan skripsi ini apabila terbukti melakukan tindakan plagiat (penjiplakan).

Demikian pernyataan ini saya buat dengan sebenarnya.

Jakarta, 10 Oktober 2013



(Ade Eni Tresnawati)

Nim : 43209010222

LEMBAR PENGESAHAN SKRIPSI

Nama : Ade Eni Tresnawati

NIM : 43209010222


Program Studi : S1 Akuntansi

Judul Skripsi : Pengaruh Rasio Profitabilitas Terhadap Harga Saham Pada
Perusahaan Mnfaktur yang Terdaftar di Bursa Efek
Indonesia

Tanggal Ujian Skripsi : 4 Oktober 2013

Disahkan Oleh :

Pembimbing,



Ir. Suprpto, M. Si

Tanggal :^{12 / 2013}..... 2013
_{10kt}


Dekan Fakultas Ekonomi dan Bisnis,

Ketua Program Studi Akuntansi,



Dr. Wiwik Utami, Ak, M.Si. CA

Tanggal :^{14 Okt}..... 2013



Dr. Harnovinsah, Ak, M.Si. CA

Tanggal :^{14 Okt}..... 2103

LEMBAR PENGESAHAN DEWAN PENGUJI

Skripsi Berjudul :

**PENGARUH RASIO PROFITABILITAS TERHADAP HARGA SAHAM
PADA PERUSAHAAN MANUFAKTUR YANG TERDAFTAR DI BURSA
EFEK INDONESIA**

Dipersiapkan dan disusun oleh :


Ade Eni Tresnawati

NIM : 43209010222

Telah dipertahankan di depan Dewan Penguji pada tanggal 4 Oktober 2013 dan dinyatakan telah memenuhi syarat untuk diterima


Susunan Dewan Penguji

Ketua Penguji/ Pembimbing Skripsi



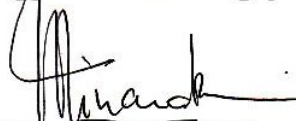
Ir. Suprpto, M.Si

Anggota Dewan Penguji



Drs. Marsyaf, SE, Ak, M.Ak

Anggota Dewan Penguji



Minanari, SE, M.Si

KATA PENGANTAR

Puji dan syukur penulis panjatkan kehadiran Allah SWT atas segala limpahan Rahmat, Inayah, Taufik dan Hidayahnya sehingga penulis dapat menyelesaikan skripsi yang berjudul **“PENGARUH RASIO PROFITABILITAS TERHADAP HARGA SAHAM PADA PERUSAHAAN MANUFAKRUT YANG TERDAFTAR DI BURSA EFEK INDONESIA”**. Penyusunan skripsi ini merupakan syarat untuk memperoleh gelar Sarjana Ekonomi pada Program Studi Akuntansi Fakultas Ekonomi dan Bisnis Universitas Mercu Buana.


Penyusunan skripsi ini tidak lepas dari bimbingan, bantuan, dan dukungan yang sangat berarti dari berbagai pihak, khususnya Bapak Ir. Suprpto, M.Si selaku dosen pembimbing skripsi yang telah memberikan saran, waktu, bimbingan, semangat, pengetahuan dan nasehat-nasehat yang sangat bermanfaat yang telah diberikan kepada penulis. Serta pihak lain yang telah membantu penulis dengan ketulusan hati mengucapkan terima kasih yang sedalam-dalamnya kepada :

1. Bapak Dr. Ir. Arisetyanto Nugroho, MM selaku Rektor Universitas Mercu Buana.
2. Ibu Dr. Wiwik Utami, Ak., CA selaku Dekan Fakultas Ekonomi dan Bisnis Universitas Mercu Buana.
3. Bapak Dr. Harnovinsah, Ak., M.Si selaku Ketua Program Studi Akuntansi Fakultas Ekonomi dan Bisnis Universitas Mercu Buana.

4. Seluruh dosen dan staf Program Studi Akuntansi Universitas Mercu Buana.
5. Kedua orangtuaku tercinta, Ayah Nana Sukma Tresna dan Ibu Een Endrawati dan Bapak Sumadi, serta adikku tersayang Helmalia Tri Amanda terima kasih atas semua kasih sayang, kesabaran, perhatian, nasehat, motivasi, dukungan, semangat dan doa yang tiada henti selalu menyertai penulis. Dan juga segala sarana dan prasarana yang diberikan kepada penulis demi terselesaikannya penelitian ini.
6. Keluarga besar ku tercinta, nenek, om, tante, sepupuh Eka, Dwi, Risma, Dede, Septi, Tuti, Dian, Vijay, Dika dan malaikat kecil penyemangatku Nhadira Safana Liba, Muhammad Dyrga Hadiyah dan Queeneira Zafira Bilqis yang selalu memberikan dukungan, doa dan bantuan yang tulus kepada penulis.
7. Sahabat-sahabatku tersayang, Kak Nila, Lulu, Shela, Uum, Shena, Linah, Rian, Firgo, Imam, Eko, Bezah, Eky dan Indra atas semua sarannya, perhatiannya, semangatnya dalam memberikan motivasi, dan senantiasa selalu menghibur, terima kasih banyak.
8. Teman seperjuangan, Finnieva Audindania, Ghea Aristya, Ahmad Yani, Rangga Dhaniarto, Wisnu Hanggoro, Rido Mursidi, Fitria, Hadie Irawan, Chika Apriliani, Monica Selvia Maharani, Mirza Haris, Adistya, Sukris, Tama dan Taufik Baidhowi. Terima kasih sudah saling berbagi dan membantu selama ini atas info-info mengenai masalah penyelesaian skripsi ini.

9. Keluarga besar Universitas Mercu Buana, dan semua pihak yang tidak dapat di sebutkan satu persatu yang telah memberikan bantuan, doa dan dukungannya semoga kebaikan kalian di balas oleh Allah SWT.

Penulis menyadari dalam penulisan skripsi ini masih banyak kekurangan dan kelemahan karena keterbatasan pengetahuan dan pengalaman, maka dengan segala kerendahan hati penulis mengharapkan saran dan kritik yang membangun guna penyempurnaan penulisan. Semoga penelitian ini dapat memberi manfaat dalam pengembangan pengetahuan baik bagi penulis maupun bagi pihak lain yang berkepentingan.



UNIVERSITAS Jakarta, 10 Oktober 2013
MERCU BUANA Penulis

Ade Eni Tresnawati

DAFTAR ISI

SURAT PERNYATAAN KARYA SENDIRI	i
LEMBAR PENGESAHAN SKRIPSI	ii
LEMBAR PENGESAHAN DEWAN PENGUJI	iii
KATA PENGANTAR	iv
ABSTRAK	vii
<i>ABSTRACT</i>	viii
DAFTAR ISI	ix
DAFTAR TABEL	xii
DAFTAR LAMPIRAN	xiv
BAB I PENDAHULUAN	
A. Latar Belakang Masalah.....	1
B. Perumusan Masalah.....	4
C. Tujuan Penelitian.....	5
D. Kegunaan Penelitian.....	6
BAB II LANDASAN TEORI	
A. Laporan Keuangan.....	7
1. Pengertian Laporan Keuangan.....	7
2. Tujuan Laporan Keuangan.....	7
3. Komponen Laporan Keuangan.....	8
4. Pihak –pihak yg berkepentingan terhadap laporan keuangan	9
5. Karakteristik Kualitatif Laporan Keuangan.....	12
B. Manfaat Informasi Laporan Keuangan.....	13

C. Analisa Laporan Keuangan.....	13
D. Rasio Profitabilitas	14
a. Net Profit Margin (NPM).....	15
b. Return On Assets (ROA).....	16
c. Return On Equity.....	16
E. Saham.....	17
1. Pengertian Saham.....	17
2. Jenis-jenis Saham.....	18
a. Saham Preferen.....	18
b. Saham Biasa.....	19
3. Harga Saham.....	20
a. Pengertian Harga Saham.....	20
b. Analisis Terhadap Harga Saham.....	20
F. Penelitian Sebelumnya.....	23
G. Kerangka Pemikiran.....	24

BAB III

METODE PENELITIAN

A. Waktu dan Tempat Penelitian.....	25
B. Metode Penelitian.....	25
C. Hipotesis.....	25
D. Sampel Penelitian.....	27
E. Identifikasi Variabel dan Pengukurannya.....	28
F. Metode Pengumpulan Data.....	29
G. Metode Analisis Data.....	30
1. Statistik Deskriptif.....	30
2. Uji Asumsi Klasik.....	31
a. Uji Normalitas Data.....	31
b. Uji Multikolinieritas.....	32
c. Uji Autokorelasi.....	32
d. Uji Heteroskedasitas.....	33
2. Uji Hipotesis.....	33
a. Uji Parsial dengan Test t.....	33
b. Analisis Regresi Linear Berganda.....	34
c. Uji ANOVA (Uji f).....	34

BAB IV	ANALISIS HASIL DAN PEMBAHASAN	
	A. Deskripsi Objek Penelitian.....	36
	B. Analisis Data.....	36
	1. Statistik Deskriptif.....	36
	2. Uji Asumsi Klasik.....	38
	a. Uji Normalitas.....	38
	b. Uji Heteroskedastisitas.....	39
	c. Uji Multikolinearitas.....	40
	d. Uji Autokorelasi.....	40
	3. Analisis Regresi.....	41
	a. Koefisien Determinasi.....	41
	b. Uji Simultan.....	42
	c. Uji Parsial.....	43
	C. Pembahasan.....	44
	1. Pengaruh Net Profit Margin Terhadap Harga Saham.....	44
	2. Pengaruh Return On Asset Terhadap Harga Saham.....	45
	3. Pengaruh Return On Equity Terhadap Harga Saham.....	45
BAB V	KEIMPULAN DAN SARAN	
	A. Kesimpulan.....	47
	B. Saran.....	47
	DAFTAR PUSTAKA.....	49
	LAMPIRAN-LAMPIRAN.....	51

DAFTAR TABEL

Tabel	Halaman
2.1 Model Penelitian.....	24
3.1 Penentuan Sampel Penelitian.....	27
3.2 Daftar Perusahaan yang Menjadi Sampel Penelitian.....	28
4.1 Hasil Uji Statistik Deskriptif.....	37
4.2 Hasil Uji Statistik Non – Parametrik.....	38
4.3 Hasil Uji Heteroskedastisitas.....	39
4.4 Hasil Uji Multikolinearitas.....	40
4.5 Hasil Uji Autokolerasi.....	41
4.6 Hasil Uji Koefisien Determinasi.....	42
4.7 Hasil Uji Statistik F.....	42
4.8 Hasil Uji Statistik T.....	43



DAFTAR LAMPIRAN

Lampiran	Halaman
1 Sampel Perusahaan 2010 – 2012.....	51
2 Data Rasio Profitabilitas (NPM, ROA dan ROE) Perusahaan Manufaktur Tahun 2010.....	52
3 Data Rasio Profitabilitas (NPM, ROA dan ROE) Perusahaan Manufaktur Tahun 2011.....	53
4 Data Rasio Profitabilitas (NPM, ROA dan ROE) Perusahaan Manufaktur Tahun 2012.....	54
5 Data Harga Saham Perusahaan Manufaktur Tahun 2010.....	55
6 Data Harga Saham Perusahaan Manufaktur Tahun 2011.....	56
7 Data Harga Saham Perusahaan Manufaktur Tahun 2012.....	57
8 Hasil Output SPSS.....	58