

**PENGARUH *RETURN ON EQUITY*, *CURRENT RATIO* DAN *DEBT TO EQUITY RATIO* TERHADAP *EARNING PER SHARE***  
**(Studi Empiris pada Bursa Efek Indonesia Sektor Consumer Goods Periode Tahun 2008-2011)**

**Program Studi Akuntansi**

**Nama : ERTIN NILAWATI**

**NIM : 43209110026**



**FAKULTAS EKONOMI DAN BISNIS**

**UNIVERSITAS MERCU BUANA**

**JAKARTA**

**2013**

**PENGARUH *RETURN ON EQUITY*, *CURRENT RATIO* DAN  
*DEBT TO EQUITY RATIO* TERHADAP *EARNING PER SHARE*  
(Studi Empiris Pada Bursa Efek Indonesia Sektor Consumer  
Goods Periode 2008-2011)**

**SKRIPSI**

**Diajukan Sebagai Salah Satu Syarat Untuk Memperoleh Gelar**

**SARJANA EKONOMI**

**Program Studi Akuntansi – Strata 1**

**NAMA : ERTIN NILAWATI**

**NIM : 43209110026**



**FAKULTAS EKONOMI & BISNIS**

**UNIVERSITAS MERCU BUANA**

**JAKARTA**

**2013**

## SURAT PERNYATAAN KARYA SENDIRI

Yang bertanda tangan di bawah ini:

Nama : Ertin Nilawati

NIM : 43209110026

Program Studi : Akuntansi

Menyatakan bahwa skripsi ini adalah murni hasil karya sendiri. Apabila saya mengutip dari karya orang lain, maka saya mencantumkan sumbernya sesuai dengan ketentuan yang berlaku. Saya bersedia dikenai sanksi pembatalan skripsi ini apabila terbukti melakukan tindakan plagiat (penjiplakan).

Demikian pernyataan ini saya buat dengan sebenarnya.

Jakarta, 5 September 2013




## LEMBAR PENGESAHAN SKRIPSI

Nama : Ertin Nilawati  
NIM : 43209110026  
Program Studi : S1 Akuntansi  
Judul Skripsi : Pengaruh *Return On Equity, Current Ratio, Debt to Equity Ratio* Terhadap *Earning Per Share* (Studi Empiris Pada Perusahaan Manufaktur Sektor Consumer Goods Tahun 2008-2011)  
Tanggal Ujian Skripsi : 25 September 2013

Disahkan oleh,

Pembimbing,



(Marsyaf, SE., Ak., M.Ak)

Tanggal: 7-9-2013


Dekan,



(Dr. Wiwik Utami, Ak., MS., CA)

Tanggal: .....

Ketua Program Studi Akuntansi,



(Dr. Harrovinsah, Ak., M.Si., CA)

Tanggal: .....

# LEMBAR PENGESAHAN DEWAN PENGUJI

Skripsi Berjudul

PENGARUH *RETURN ON EQUITY*, *CURRENT RATIO*, *DEBT TO EQUITY RATIO*  
TERHADAP *EARNING PER SHARE*

(Studi Empris Pada Perusahaan Manufaktur Di BEI Sektor Consumer Goods Periode  
Tahun 2008-2011)

Dipersiapkan dan Disusun Oleh:

**Ertin Nilawati**

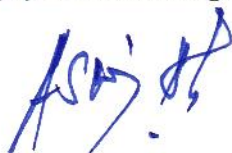
**NIM : 43209110026**

Telah dipertahankan di depan Dewan Penguji pada tanggal 25 September 2013

dan dinyatakan telah memenuhi syarat untuk diterima.

## Susunan Dewan Penguji

Ketua Penguji/Pembimbing Skripsi



(Marsyaf, SE., Ak., M.Ak)

Anggota Dewan Penguji



(Nurul Hidayah, SE., Ak., M.Si)

Anggota Dewan Penguji



(Hari Setiyawati, SE., Ak., M.Si)

## KATA PENGANTAR

Puji syukur penulis panjatkan kehadiran Allah SWT yang telah memberikan rahmat serta karunia-Nya yang diberikan kepada penulis sehingga penulis dapat menyelesaikan skripsi ini. Skripsi yang berjudul **“Pengaruh *Return on Equity*, *Current Ratio* , dan *Debt to Equity Ratio* Terhadap *Earning Per Share*” Studi Empris Pada BEI Sektor Consumer goods Periode 2008-2011**. Penyusunan skripsi ini demi memenuhi persyaratan dalam memperoleh gelar sarjana pada Program Studi Akuntansi Fakultas Ekonomi dan Bisnis Universitas Mercu Buana.

Penulis menyadari bahwa skripsi ini dapat terselesaikan karena dukungan dari berbagai pihak. Oleh karena itu penulis sampaikan terima kasih kepada semua pihak yang telah berperan serta dalam penyusunan skripsi ini dari awal sampai akhir. Semoga Allah SWT senantiasa meridhai segala usaha kita. Ucapan terima kasih penulis sampaikan kepada :

1. Bpk. Dr. Ir. Arisetyanto Nugroho, MM. selaku Rektor Universitas Mercu Buana.
2. Ibu Dra. Wiwik Utami,Ak.,CA selaku Dekan Fakultas Ekonomi dan Bisnis Universitas Mercu Buana.
3. Bpk Dr.Harnovinsah,Ak.,M.Si,CA selaku Ketua Program Studi Akuntansi Univeristas Mercu Buana.

4. Bpk Marsyaf, SE.,Ak.,M.Ak selaku dosen pembimbing yang senantiasa memberikan bimbingan dan arahannya.
5. Bapak,Ibu dan keluarga tercinta yang selalu memberikan motivasi dan kasih sayangnya,terima kasih atas cinta dan do'anya yang selalu setia kepada penulis dalam menyelesaikan skripsi ini.
6. Seluruh dosen-dosen dan staf pengajar yang telah menyumbangkan pengetahuan kepada penulis dari awal hingga akhir perkuliahan.
7. Untuk Rizal, Alvy, Yeni, Yuli, Eka, Winda, Suryati, Jaelani, Tina dan seluruh rekan jurusan akutansi S1 Universitas Mercu Buana Fakultas Ekonomi Akuntansi angkatan 2009 terima kasih atas motivasi yang diberikan.
8. Bapak ZelliFreddo dan seluruh rekan di Bank Central Asia Kcp Bintaro Utama yang memberikan motivasi serta dukungan dalam proses penyelesaian skripsi ini, Serta karyawan dan karyawan PT Sunlife Financial Indonesia yang sudah memberi dukungan.
9. Dan semua pihak yang telah membantu yang tidak dapat disebutkan satu persatu,terima kasih untuk bantuan dan dukungannya.

Penulis berharap semoga skripsi ini dapat bermanfaat dan menambah ilmu pengetahuan bagi kita semua.Aamiin.

Jakarta, 5 September 2013

Ertin Nilawati

## DAFTAR ISI

	Halaman
HALAMAN SAMPUL .....	i
HALAMAN JUDUL.....	ii
SURAT PERNYATAAN KARYA SENDIRI.....	iii
LEMBAR PENGESAHAN SKRIPSI .....	iv
LEMBAR PENGESAHAN DEWAN PENGUJI .....	v
KATA PENGANTAR .....	vi
ABSTRAK .....	viii
DAFTAR ISI.....	x
DAFTAR TABEL.....	xi
DAFTAR GAMBAR .....	xii
DAFTAR LAMPIRAN.....	xvi
<b>BAB I PENDAHULUAN</b>	
A. Latar Belakang .....	1
B. Perumusan Masalah .....	5
C. Tujuan Penelitian .....	5
D. Manfaat Penelitian .....	7
<b>BAB II       LANDASAN TEORI</b>	
A. Teori Sinyal.....	8
B. Saham.....	9



C. Laporan Keuangan .....	12
D. Tujuan Laporan Keuangan .....	14
E. Manfaat Laporan Keuangan .....	16
F. Jenis – Jenis Laporan Keuangan .....	17
G. Analisa Laporan Keuangan .....	21
H. Laba Per Saham(EPS) .....	22
I. Faktor-Faktor Yang Mempengaruhi EPS.....	24
J. Penelitian Terdahulu.....	25
K. Kerangka Pemikiran.....	30

**BAB III                   METODOLOGI PENELITIAN**

L. Waktu dan Tempat Penelitian .....	31
M. Metode Penelitian.....	31
N. Hipotesis.....	32
O. Definisi Operasional Variabel .....	32
P. Metode Pengumpulan Data .....	35
Q. Jenis Data .....	36
R. Populasi Dan Sampel.....	36
S. Metode Analisis Data .....	38

**BAB IV                   ANALISIS HASIL DAN PEMBAHASAN**

T. Statistik Deskriptif.....	44
U. Uji Asumsi Klasik .....	45
V. Pengujian Hipotesis.....	52
W. Interpretasi Penelitian.....	59

**BAB V      KESIMPULAN DAN SARAN**

X. Kesimpulan.....	62
Y. Saran.....	63
DAFTAR PUSTAKA .....	64



UNIVERSITAS  
MERCU BUANA

## DAFTAR TABEL

Tabel		Halaman
2.1	Ringkasan Hasil Penelitian .....	28
3.1	Pengukuran Operasional Variabel Penelitian .....	35
3.2	Kriteria Sampel Penelitian.....	37
3.3	Daftar Perusahaan sesuai Sampel Penelitian .....	38
4.1	Descriptive Statistics.....	44
4.2	One-Sample Kolmogorov-Smirnov Test .....	46
4.3	Hasil Uji Multikolonieritas .....	48
4.4	Hasil Uji Autokorelasi .....	49
4.5	Hasil Uji Heteroskedastisitas .....	50
4.6	Hasil Uji Determinasi .....	52
4.7	Uj F .....	53
4.8	Uji T .....	55

## DAFTAR GAMBAR

GambarHalaman

2.1	KerangkaPemikiran.....	30
4.1	Normal Probability Plot.....	47
4.2	Scatter Plot ZPRED Dan SRESID.....	51



UNIVERSITAS  
MERCU BUANA

## **DAFTAR LAMPIRAN**

### Lampiran

1. Daftar Perusahaan yang diteliti berdasarkan kriteria sampel
2. Data ROE, CR , DER dan Earning Per Share (EPS)
3. Data yang telah diolah dengan SPSS

