

**ANALISA PENGARUH *DEGREE OF TOTAL LEVERAGE*
CYCLICALITY DAN *FIRM SIZE* TERHADAP RISIKO BISNIS
PADA INDUSTRI TEKSTIL DAN GARMEN
DI BURSA EFEK INDONESIA**

SKRIPSI

Program Studi Akuntansi

Nama : Lily Yusman Puteri

N I M : 43207120163



FAKULTAS EKONOMI DAN BISNIS

UNIVERSITAS MERCU BUANA

JAKARTA

2013

**ANALISA PENGARUH *DEGREE OF TOTAL LEVERAGE*
CYCLICALITY DAN *FIRM SIZE* TERHADAP RISIKO BISNIS
PADA INDUSTRI TEKSTIL DAN GARMEN
DI BURSA EFEK INDONESIA**

SKRIPSI

**Diajukan Sebagai Salah Satu Syarat Untuk Memperoleh Gelar
SARJANA EKONOMI
Program Studi Akuntansi – Strata 1**

Nama : Lily Yusman Puteri

N I M : 43207120163



FAKULTAS EKONOMI DAN BISNIS

UNIVERSITAS MERCU BUANA

JAKARTA

2013

SURAT PERNYATAAN KARYA SENDIRI

Yang bertanda tangan dibawah ini :

Nama : Lily Yusman Puteri

NIM : 43207120263

Program Studi : S1 Akuntansi

Menyatakan bahwa skripsi ini adalah murni hasil karya sendiri. Apabila saya mengutip dari karya orang lain, maka saya mencantumkan sumbernya sesuai dengan ketentuan yang berlaku. Saya bersedia dikenakan sanksi pembatalan skripsi ini apabila melakukan tindakan plagiat (penjiplakan).

Demikian pernyataan ini saya buat dengan sebenarnya.

Jakarta, 02 Februari 2013



(Lily Yusman Puteri)

NIM : 43207120163

LEMBAR PENGESAHAN SKRIPSI

Nama : Lily Yusman Puteri
NIM : 43207120263
Program Studi : SI Akuntansi
Judul Skripsi : Analisa Pengaruh *Degree of Total Leverage*,
Cyclicality dan *Firm Size* Terhadap
Risiko Bisnis Pada Industri Tekstil dan
Garmen di Bursa Efek Indonesia
Tanggal Ujian Skripsi : 15 Maret 2013

Disahkan oleh :
Pembimbing,



(Dr. Wiwik Utami, SE., Ak., M.Si)

Tanggal :


Dekan,

Ketua Jurusan Akuntansi,



(Dr. Wiwik Utami, SE., Ak., M.Si)

Tanggal :



(Dr. Harnovinsah, Ak., M.Si)

Tanggal :

19/5 13

LEMBAR PENGESAHAN DEWAN PENGUJI

Skripsi Berjudul

ANALISA PENGARUH *DEGREE OF TOTAL LEVERAGE*
CYCLICALITY DAN *FIRM SIZE* TERHADAP RISIKO BISNIS
PADA INDUSTRI TEKSTIL DAN GARMEN
DI BURSA EFEK INDONESIA

Dipersiapkan dan Disusun oleh :

Lily Yusman Puteri


NIM : 43207120163

Telah dipertahankan di depan Dewan Penguji pada tanggal 15 Maret 2013

dan dinyatakan telah memenuhi syarat untuk diterima

Susunan Dewan Penguji

Ketua Penguji / Pembimbing Skripsi




(Dr. Wiwik Utami, SE., Ak., M.Si)

UNIVERSITAS


Anggota Dewan Penguji

MERCU BUANA



(Sri Rahayu, SE., M.Si)

Anggota Dewan Penguji



(Hari Setiyawati, SE., Ak., M.Si)

KATA PENGANTAR

Puji dan syukur kepada Tuhan Yang Maha Esa atas rahmat dan karunia-Nya sehingga penulis dapat menyelesaikan skripsi yang berjudul “**Analisa Pengaruh Degree of Total Leverage, Cyclicity dan Firm Size Terhadap Risiko Bisnis Pada Industri Tekstil dan Garmen Di Bursa Efek Indonesia**”. Skripsi ini merupakan syarat untuk memperoleh gelar sarjana pada program studi Akuntansi Fakultas Ekonomi dan Bisnis Universitas Mercu Buana.


Skripsi ini dapat terselesaikan berkat bantuan dan perhatian semua pihak, penulis mengucapkan terimakasih kepada :

1. Ibunda tercinta Maria Kristianti selaku orang tua yang telah memberikan seluruh dukungannya.
2. Ibu Dr. Wiwik Utami, SE., Ak., M.Si, selaku Dekan Fakultas Ekonomi dan Bisnis Universitas Mercu Buana dan juga dosen pembimbing yang telah memberikan saran, waktu, bimbingan, semangat, pengetahuan dan nasehat-nasehat yang sangat bermanfaat yang telah diberikan kepada penulis.
3. Bapak Dr. Harnovinsah, Ak., M.Si., selaku Ketua Program Studi Akuntansi Fakultas Ekonomi dan Bisnis Universitas Mercu Buana.
4. Ibu Sri Rahayu, SE., M.Si dan Ibu Hari Setiyawati, SE., Ak., M.Si selaku dewan penguji sidang.
5. Seluruh dosen-dosen dan staf Program Studi Akuntansi Universitas Mercu Buana.

6. Semua rekan-rekan seperjuangan dan pihak yang telah memberi bantuan dalam bentuk apapun yang tidak bisa disebutkan satu persatu atas kebersamaan selama menuntut ilmu dikampus tercinta.

Penulis telah menyelesaikan skripsi ini dengan baik, namun penulis menyadari sepenuhnya bahwa skripsi ini masih memiliki kekurangan dan keterbatasan.

Penulis berharap semoga skripsi ini dapat bermanfaat bagi penulis dan pembaca serta dapat menambah ilmu pengetahuan.



Jakarta, 15 Maret 2013

Lily Yusman Puteri

UNIVERSITAS
MERCU BUANA

DAFTAR ISI

	Halaman
LEMBAR PENGESAHAN SKRIPSI	i
LEMBAR PENGESAHAN DEWAN PENGUJI	ii
KATA PENGANTAR	iii
ABSTRAK	v
DAFTAR ISI	vi
DAFTAR TABEL	ix
DAFTAR GAMBAR	x
DAFTAR LAMPIRAN	xi
BAB I PENDAHULUAN	
A. Latar Belakang Penelitian.....	1
B. Rumusan Masalah	7
C. Tujuan Penelitian	7
D. Manfaat Penelitian	8
BAB II LANDASAN TEORI	
A. Laporan Keuangan	9
B. Rasio Keuangan	13
C. Risiko	20
D. Risiko Bisnis	25
E. Leverage	28

F. <i>Degree of Total Leverage</i>	31
G. <i>Cyclicality</i>	33
H. <i>Firm Size</i>	35
I. Penelitian Sebelumnya	36


BAB III METODOLOGI PENELITIAN

A. Waktu dan Tempat Penelitian	40
B. Metode Penelitian	40
C. Hipotesis	40
D. Variabel dan Skala Pengukuran	42
E. Metode Pengumpulan Data	44
F. Populasi dan Sampel	44
G. Metode Analisis Data	46
1. Analisis Deskriptif.....	46
2. Analisis Regresi.....	46
3. Uji Asumsi Klasik.....	46
4. Uji Hipotesis.....	50

BAB IV ANALISIS DATA DAN PEMBAHASAN

A. Statistik Deskriptif	52
B. Analisis Data.....	55
1. Hasil Uji Asumsi Klasik.....	55
2. Hasil Uji Statistik Analisis Regresi Berganda.....	62

3. Hasil Uji Hipotesis.....	63
4. Interpretasi Hasil Penelitian	66
BAB V KESIMPULAN DAN SARAN	
A. Kesimpulan.....	69
B. Saran.....	70
DAFTAR PUSTAKA.....	71



UNIVERSITAS
MERCU BUANA

DAFTAR TABEL

Tabel		Halaman
3.1	Variabel & Pengukuran	43
3.2	Daftar Perusahaan Sampel	45
3.3	Pengambilan Keputusan Autokorelasi.....	49
4.1	Statistik Deskriptif Sampel Penelitian.....	52
4.2	Hasil Uji Normalitas Data.....	57
4.3	Hasil Uji Multikolinearitas	58
4.4	Hasil Uji Autokorelasi	59
4.5	Hasil Analisis Regresi.....	62
4.6	Hasil Uji F.....	63
4.7	Hasil Uji t.....	65
4.8	Interpretasi Hasil Penelitian.....	66

UNIVERSITAS
MERCU BUANA

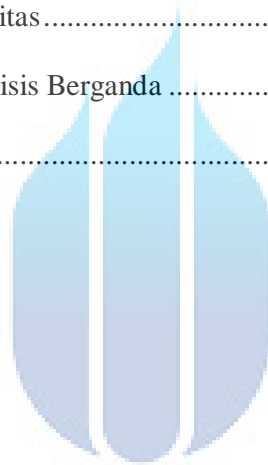
DAFTAR GAMBAR

Gambar		Halaman
3.1	Hubungan Antar Variabel	41
4.1	<i>Probability Plot</i>	56
4.2	<i>Scatterplot</i> Hasil Uji Heteroskedasitas	61



DAFTAR LAMPIRAN

Lampiran		Halaman
1	Uji Statistik Deskriptif.....	74
2	Uji Normalitas Data.....	75
3	Uji Multikolinearitas	82
4	Uji Autokorelasi	83
5	Uji Heteroskedasitas.....	88
6	Uji Statistik Analisis Berganda	89
7	Data Sampel.....	91



UNIVERSITAS
MERCU BUANA