

**ANALISIS FAKTOR – FAKTOR YANG MEMPENGARUHI
AUDIT DELAY PADA PERUSAHAAN MANUFAKTUR YANG
TERDAFTAR DI BURSA EFEK INDONESIA (BEI) PERIODE
TAHUN 2010 – 2012**

SKRIPSI

Program Studi Akuntansi

Nama : Irwan Sopwatulloh

NIM : 43209010065



**FAKULTAS EKONOMI DAN BISNIS
UNIVERSITAS MERCU BUANA
JAKARTA
2013**

**ANALISIS FAKTOR – FAKTOR YANG MEMPENGARUHI
AUDIT DELAY PADA PERUSAHAAN MANUFAKTUR YANG
TERDAFTAR DI BURSA EFEK INDONESIA (BEI) PERIODE
TAHUN 2010 – 2012**

SKRIPSI

Diajukan Sebagai Salah Satu Syarat Untuk Memperoleh Gelar

SARJANA EKONOMI

Program Studi Akuntansi – Strata 1

Nama : IRWAN SOPWATULLOH

NIM : 43209010065



**FAKULTAS EKONOMI DAN BISNIS
UNIVERSITAS MERCU BUANA
JAKARTA**

2013

SURAT PERNYATAAN KARYA SENDIRI

Yang bertanda tangan di bawah ini:

Nama : Irwan Sopwatulloh
NIM : 43209010065
Program Studi : Akuntansi - Strata 1

Menyatakan bahwa skripsi ini adalah murni hasil karya saya sendiri. Apabila saya mengutip karya orang lain, maka saya mencantumkan sumbernya sesuai dengan ketentuan yang berlaku. Saya bersedia dikenai sanksi pembatalan skripsi ini apabila terbukti melakukan tindakan plagiat (penjiplakan).

Demikian pernyataan ini saya buat dengan sebenarnya.

MERCU BUANA
UNIVERSITAS
MERCU BUANA

Jakarta, 03 Oktober 2013



IRWAN SOPWATULLOH
NIM: 43209010065

LEMBAR PENGESAHAN SKRIPSI

Nama : Irwan Sopwatulloh
NIM : 43209010065
Program Studi : S1 Akuntansi
Judul Skripsi : Analisis Faktor – Faktor Yang Mempengaruhi
Audit Delay Pada Perusahaan Manufaktur Yang
Terdaftar Di Bursa Efek Indonesia (BEI) Periode
Tahun 2010 - 2012
Tanggal Ujian Skripsi : 27 September 2013

Disahkan Oleh:
Pembimbing,



Dr. Suharmadi, Ak, M.Si

Tanggal:


Dekan Fakultas Ekonomi dan Bisnis



Dr. Wiwik Utami, Ak, MS., CA

Tanggal: 10 Oktober 2013

Ketua Program Studi S1 Akuntansi



Dr. Harnovinsah, Ak., M.Si, CA

Tanggal: 10 Oktober 2013

LEMBAR PENGESAHAN DEWAN PENGUJI

Skripsi Berjudul

**ANALISIS FAKTOR – FAKTOR YANG MEMPENGARUHI AUDIT
DELAY PADA PERUSAHAAN MANUFAKTUR YANG TERDAFTAR DI
BURSA EFEK INDONESIA (BEI) PERIODE TAHUN 2010 - 2012**

Dipersiapkan dan Disusun oleh:

Irwan sopwatulloh

NIM: 43209010065

Telah dipertahankan di depan Dewan Penguji pada tanggal 27 September 2013
dan dinyatakan telah memenuhi syarat untuk diterima.


Susunan Dewan Penguji

Ketua Penguji/Pembimbing Skripsi




Drs. Suharmadi, Ak., M.Si

Anggota Dewan Penguji



Marsyaf, SE., Ak., M.Ak

Anggota Dewan Penguji



Sri Rahayu, SE., M.Ak

KATA PENGANTAR

Puji dan syukur penulis panjatkan kehadirat Allah SWT. atas rahmat dan karunia yang telah diberikan kepada penulis sehingga penulis dapat menyelesaikan skripsi yang berjudul **“ANALISIS FAKTOR – FAKTOR YANG MEMPENGARUHI AUDIT DELAY PADA PERUSAHAAN MANUFAKTUR YANG TERDAFTAR DI BURSA EFEK INDONESIA (BEI) PERIODE TAHUN 2010 – 2012”**. Penyusunan skripsi ini merupakan syarat untuk memperoleh gelar Sarjana Ekonomi pada Program Studi Akuntansi Fakultas Ekonomi dan Bisnis Universitas Mercu Buana.

Penyusunan skripsi ini tidak lepas dari bimbingan, bantuan, dan dukungan yang sangat berarti dari berbagai pihak, khususnya Bapak. Drs. Suharmadi, Ak., MSi, selaku dosen pembimbing skripsi yang telah memberikan saran, waktu, bimbingan, semangat, pengetahuan dan nasehat-nasehat yang sangat bermanfaat yang telah diberikan kepada penulis. Serta pihak lain yang telah membantu, penulis dengan ketulusan hati mengucapkan terima kasih yang sedalam-dalamnya kepada:

1. Bapak Dr. Ir. Arisetyanto Nugroho, MM selaku Rektor Universitas Mercu Buana.
2. Ibu Dr. WiwikUtami, Ak., MS., CA selaku Dekan Fakultas Ekonomi dan Bisnis Universitas Mercu Buana.
3. Bapak Dr. Harnovinsah, Ak., M.Si selaku Ketua Program Studi Akuntansi Fakultas Ekonomi dan Bisnis Universitas Mercu Buana.

4. Bapak Dr. Harnovinsah, SE, Ak M.Si sebagai dosen penelaah proposal skripsi yang telah memberikan masukan dan nasehat - nasehat yang bermanfaat yang telah diberikan kepada penulis.
5. Ibu Dr. WiwikUtami, Ak., MS., CA dan ibu Sri Rahayu, SE., M.Ak, dan Marsyaf, SE., Ak., M.Ak, selaku penguji dan pembahas yang sudah banyak memberikan masukan untuk kesempurnaan skripsi ini.
6. Seluruh dosen dan staff Program Studi Akuntansi Universitas Mercu Buana.
7. Kedua orang tua tercinta , yang telah banyak membantu baik moril maupun materiil, doa nasehat, semangat, kepercayaan dan pengertian yang diberikan.
8. Kakak dan adik saya yang selalu mensupport, menghibur dan memberikan doa dalam proses penyelesaian kuliah dan penulisan skripsi ini.
9. Teman – teman futsal saya Agus Tami (chemonk), eko (jidad), regino (gereg), didit, ari (bodonk), anto (betok), catur, riandi (nyink-nyink), agung, dedi (bodonk), gatot, dan pacar tercinta nurhalimah (mahe), yang selalu menghibur dan memberikan doa dalam proses penyelesaian kuliah dan penulisan skripsi ini.
10. Para sahabat seperjuangan risky agus priyatna, reza suryadi, harfi imam rahadi, febriansyah, titin, citra, devita, deasy krisnawati, silvia faradina, nova herga, pujianto, ahmad reqsa, ansori, firman, dito, adistya prawira, bayu eka septian, ricky putra, nita septiyani, siti rodiah, mira santika, mufti karalina, dian sawiji yang selalu ada disaat suka dan duka, selalu

memberikan tawa serta canda, memberikan support dan doa dalam proses penyelesaian kuliah dan penulisan skripsi ini.

11. Seluruh rekan – rekan seperjuangan Akuntansi S1 angkatan 2009 yang tidak bisa penulis sebutkan satu persatu atas kebersamaan selama menuntut ilmu di kampus tercinta.

12. Seluruh keluarga besar K.H Sarhindi bin H. Syiradj dan H. Sholihah bin K.H Tubagus Ahmad jaha (cianjur), yang telah memberikan motivasi, semangat, serta doanya dalam proses penyelesaian kuliah dan penulisan skripsi ini.

13. Kepada semua pihak yang belum disebutkan nama-namanya, semoga ALLAH SWT senantiasa memberikan rahmat dan hidayah-Nya kepada kita semua. Amin

Penulis menyadari dalam penulisan skripsi ini masih banyak kekurangan dan kelemahan karena keterbatasan pengetahuan dan pengalaman, maka dengan segala kerendahan hati penulis mengharapkan saran dan kritik yang membangun guna penyempurnaan penulisan. Semoga penelitian ini dapat memberi manfaat dalam pengembangan pengetahuan baik bagi penulis maupun bagi pihak lain yang berkepentingan.

Jakarta, Oktober 2013

Irwan Sopwatulloh

DAFTAR ISI

SURAT PERNYATAAN KARYA SENDIRI.....	i
HALAMAN PERSETUJUAN.....	ii
KATA PENGANTAR	iv
ABSTRAK.....	vii
DAFTAR ISI.....	ix
DAFTAR TABEL.....	xi
DAFTAR GAMBAR	xii
DAFTAR LAMPIRAN.....	xiii
BAB I PENDAHULUAN	
A. Latar Belakang Penelitian.....	1
B. Perumusan Masalah.....	9
C. Tujuan dan Manfaat Penelitian.....	9
BAB II LANDASAN TEORI	
A. Tinjauan Pustaka.....	11
B. Pengertian Audit.....	14
1. Pengertian audit.....	14
2. Audit Delay.....	16
3. Faktor – Faktor Yang Mempengaruhi Audit Delay.....	18
C. Hasil Penelitian Terdahulu	24
D. Kerangka Penelitian Teoritis dan Empiris.....	26
BAB III METODE PENELITIAN	
A. Waktu dan Tempat Penelitian	29
B. Desain Penelitian.....	29

C. Hipotesis.....	30
D. Variabel dan Skala Pengukuran	30
E. Metode Pengumpulan Data	33
F. Jenis Data	33
G. Populasi dan Sampel	33
H. Metode Analisis Data.....	37

BAB IV ANALISIS HASIL dan PEMBAHASAN

A. Statistik Deskriptif.....	44
B. Uji Asumsi Klasik	45
1. Uji asumsi Normalitas data	45
2. Uji Multikolonieritas	47
3. Uji Autokorelasi	48
4. Uji Heteroskedastisitas.....	49
C. Koefisien Determinasi	50
D. Uji Hipotesis.....	51
1. Analisis Regresi Berganda	51
2. Uji Signifikansi Serentak.....	53
3. Uji Signifikansi Parameter individual.....	54

BAB V KESIMPULAN DAN SARAN

A. Kesimpulan.....	57
B. Saran	58

DAFTAR PUSTAKA	59
-----------------------------	-----------

LAMPIRAN

Daftar Tabel

Tabel 3.1 Proses seleksi sampel.....	35
Tabel 3.2 Nama Perusahaan Manufaktur Sampel Penelitian.....	36
Tabel 3.3 Kriteria keputusan Uji Autokorelasi	39
Tabel 4.1 StatistikDeskriptif	44
Tabel 4.2 Hasil Uji Normalitas Data.....	46
Tabel 4.3 Uji Multikolonieritas.....	47
Tabel 4.4 Uji Autokorelasi.....	48
Tabel 4.5 Hasil Uji Koefisien Determinasi.....	50
Tabel 4.6 Analisis Regresi Berganda.....	51
Tabel 4.7 HasilUji F.....	53
Tabel 4.8 HasilUji t.....	54

Daftar Gambar

Gambar 2.1 Kerangka Penelitian Teoritis Dan Empiris.....	28
Gambar 4.1 Grafik Scatterplot	49




Daftar Lampiran

Lampiran A Tabulasi Perusahaan

Lampiran B SPSS

Daftar Riwayat Hidup



UNIVERSITAS
MERCU BUANA