

**“ANALISIS PREDIKSI KEBANGKRUTAN DENGAN MENGGUNAKAN METODE
ALTMAN (Z-SCORE) PADA PERUSAHAAN MAKANAN DAN MINUMAN YANG
TERDAFTAR DIBURSA EFEK INDONESIA(BEI) “**

SKRIPSI

Program Studi Akuntansi

Nama : DESSY RACHMAWATI

NIM : 43209010-114



UNIVERSITAS MERCU BUANA

JAKARTA

2013

**“ANALISIS PREDIKSI KEBANGKRUTAN DENGAN MENGGUNAKAN METODE
ALTMAN (Z-SCORE) PADA PERUSAHAAN MAKANAN DAN MINUMAN YANG
TERDAFTAR DIBURSA EFEK INDONESIA(BEI) “**

SKRIPSI

Diajukan Sebagai Salah Satu Syarat Untuk Memperoleh Gelar

SARJANA EKONOMI

Program Studi Akuntansi – Stara S 1

Nama : DESSY RACHMAWATI

NIM : 43209010-114



FAKULTAS EKONOMI DAN BISNIS

UNIVERSITAS MERCU BUANA

JAKARTA

2013

SURAT PERNYATAAN KARYA SENDIRI

Yang bertandatangan di bawah ini :

Nama : DESSY RACHMAWATI

NIM : 43209010114

Program Studi : Akuntansi S1

Menyatakan bahwa skripsi ini adalah murni hasil karya sendiri. Apabila saya mengutip dari karya orang lain, maka saya mencantumkan sumbernya sesuai dengan ketentuan yang berlaku. Saya bersedia dikenai sanksi pembatalan skripsi ini apabila terbukti melakukan tindakan plagiat (penjiplakan).

Demikian pernyataan ini saya buat dengan sebenarnya.

UNIVERSITAS
MERCU BUANA

Jakarta, 8 September 2013




(Dessy Rachmawati)

NIM : 43209010114

LEMBAR PENGESAHAN SKRIPSI

Nama : Dessy Rachmawati
NIM : 43209010114
Program Studi : S1 Akuntansi
Judul Skripsi : Analisis prediksi kebangkrutan dengan menggunakan metode (Z-Score) pada perusahaan makanan dan minuman yang terdaftar di Bursa Efek Indonesia (BEI)
Tanggal Ujian Skripsi : 4 Oktober 2013

Disahkan oleh,
Pembimbing,



Sri Rahayu SE., M.A.K

Tanggal :


Dekan Fakultas Ekonomi dan Bisnis,



Dr. Wiwik Utami, Ak., MS, CA

Tanggal : 4 Oktober 2013

Ketua Program Studi S1 Akuntansi ,



Dr. Harnovinsah, SE, Ak., M.Si, CA

Tanggal : 4 Oktober 2013

LEMBAR PENGESAHAN DEWAN PENGUJI

Skripsi Berjudul:

**ANALISIS PREDIKSI KEBANGKRUTAN DENGAN MENGGUNAKAN METODE
ALTMAN (Z-SCORE) PADA PERUSAHAAN MAKANAN DAN MINUMAN YANG
TERDAFTAR DIBURSA EFEK INDONESIA(BEI)**

Dipersiapkan dan Disusun oleh :


DESSY RACHMAWATI

NIIM : 43209010114

Telah dipertahankan di depan Dewan Penguji pada tanggal 4 Oktober 2013 dan dinyatakan telah memenuhi syarat untuk diterima

Susunan Dewan Penguji


Ketua Penguji/Pembimbing Skripsi



Sri rahayu, SE.,M.AK

Anggota Dewan Penguji

MERCU BUANA



Nurlis, SE., AK., M.SI

Anggota Dewan Penguji



Diah Iskandar. SE.,M. AK

KATA PENGANTAR

Assalamu'alaikumWr.Wb

Ucapan syukur kepada Tuhan Yesus Kristus yang telah memberikan anugerah, kemurahan, kemudahan, dan hikmat-Nya kepada penulis sehingga penulis dapat menyelesaikan skripsi dengan judul: **“ANALISIS PREDIKSI KEBANGKRUTAN DENGAN MENGGUNAKAN METODE ALTMAN (Z-SCORE) PADA PERUSAHAAN MAKANAN DAN MINUMAN YANG TERDAFTAR DIBURSA EFEK INDONESIA(BEI)**

” sebagai salah satu syarat untuk memperoleh gelar strata satu di Fakultas Ekonomi dan Bisnis, Jurusan Akuntansi Universitas Mercubuana Jakarta.

Penyusunan skripsi ini tidak lepas dari bimbingan, bantuan, dan dukungan yang sangat berarti dari berbagai pihak, khususnya kepada ibu Sri Rahayu, SE.,M,AK selaku dosen pembimbing skripsi yang telah memberikan saran, waktu, bimbingan, semangat, pengetahuan dan nasehat-nasehat yang sangat bermanfaat yang telah diberikan kepada penulis. Serta pihak lain yang telah membantu, penulis dengan ketulusan hati mengucapkan terima kasih yang sedalam-dalamnya kepada:

1. Bapak Dr. Ir. Arisetyanto Nugroho, MM selaku Rektor Universitas Mercubuana.
2. Ibu Dr. Wiwik Utami, Ak., MS,CA selaku Dekan Fakultas Ekonomi dan Bisnis Universitas Mercubuana.

3. Bapak Dr. Harnovinsah, Ak., M.Si,CA selaku Ketua Program Studi Akuntansi Fakultas Ekonomi dan Bisnis Universitas Mercubuana.
4. Ibu Dra Muti'ah, M.Si sebagai dosen penelaah proposal skripsi yang telah memberikan masukan dan nasehat - nasehat yang bermanfaat yang telah diberikan kepada penulis.
5. Ibu Nurlis,SE.,M,SI sebagai dosen penguji skripsi yang telah memberikan masukan dan nasehat-nasehat yang bermanfaat yang telah diberikan kepada penulis.
6. Ibu Diah Iskandar.SE.,M,SI sebagai dosen penguji skripsi yang telah memberikan masukan dan nasehat-nasehat yang bermanfaat yang telah diberikan kepada penulis.
7. Seluruh dosen – dosen dan staf fakultas Ekonomi Jurusan Akuntansi yang telah banyak memberikan ilmu dan pengetahuan serta bantuannya selama masa perkuliahan.
8. Kedua orangtua saya tercinta yang telah memberikan dukungan, motivasi, kasih sayang, semangat serta tak henti-hentinya mendoakan yang terbaik untuk saya. Terima kasih atas semua pengorbanan mama dan papa.
9. Teman-teman MENGSONG yang selama 4 tahun ini bersama-sama Citra, Nova, Putri, Nitria, Evie, irma, Nita, Yulianti, Williana, Andi, Agung, Irvan, Putra, Eko, Hakim, Rido, Adis, yang telah saling berbagi dukungan, cerita, ilmu dan pengalaman serta kuliah dan mengerjakan tugas bersama selama ini.

10. Teman semua angkatan 2009 dan senior yang telah member dukungan dan banyak membantu saya dalam menyelesaikan skripsi ini: Ka hani, upi, ridhokurniawan dkk lain yang tidak bias saya sebutkan satu-persatu.
11. Ridho Kurniawan yang sudah memberikan dukungan dan semangat tidak henti-hentinya. Makasih juga doanya.
12. Semua pihak yang tidak dapat disebutkan satu persatu. Terima kasih untuk semuanya.

Penulis menyadari sepenuhnya bahwa penulisan skripsi ini masih jauh dari sempurna dan masih terdapat banyak kekurangan. Oleh karena itu, penulis sangat menghargai dan berterima kasih apabila ada kritik dan saran demi membangun guna lebih menyempurnakan skripsi ini.

Penulis berharap semoga skripsi ini dapat bermanfaat dan menambah wawasan bagi semua pihak yang memerlukannya. Terimakasih.

UNIVERSITAS
MERCU BUANA

Jakarta, 26 juli 2013

Penulis

DAFTAR ISI

	Halaman
SURAT PERNYATAAN KARYA SENDIRI.....	i
LEMBAR PENGESAHAN SKRIPSI.....	ii
LEMBAR PENGESAHAN DEWAN PENGUJI.....	iii
KATA PENGANTAR.....	v
ABSTRAK.....	vi
ABSTRACT.....	vii
DAFTAR ISI.....	viii
DAFTAR TABEL.....	xi
DAFTAR GAMBAR.....	xii
DAFTAR LAMPIRAN.....	xiii
BAB I PENDAHULUAN.....	1
A. Latar Belakang Masalah.....	1
B. Rumusan Masalah.....	5
C. Tujuan Penelitian.....	5
D. Manfaat Penelitian.....	5
BAB II LANDASAN TEORI	
A. Teory keagenan (Agency Theory).....	7
1. Teori keagenan.....	7
2. Going concern	9

B. Pengertian Kebangkrutan	11
1. Pengertian kebangkrutan	9
2. Manfaat informasi kebangkrutan.....	14
3. Penyebab kebangkrutan	16
4. Indikator dalam memprediksi kebangkrutan.....	19
5. Indikator dalam kegagalan bisnis.....	19
6. Tahap-tahap kegagalan keuangan dan kebangkrutan.....	21
7. Langkah antisipasi kemungkinan kegagalan bisnis.....	23
C. Metode Altman	25
1. Pengertian Z-Score.....	25
2. Rasio-rasio lima variable metode altman Z-Score.....	30
3. Unsur – unsur dalam Z-Score.....	32
4. Hubungan Z-Score dengan kinerja perusahaan.....	34
5. Alasan menggunakan Z-score sebagai alat analisa.....	34
6. Penelitian Terdahulu.....	38
7. Kerangka pemikiran	40
BAB III METODOLOGI PENELITIAN	41
A. Waktu dan Tempat Penelitian.....	41
B. Desain Penelitian	41
C. PopulasidanSampelPenelitian.....	42
D. Definisi Operasi Variabel Penelitian	44
E. Metode Pengumpulan Data	45
F. Metode Analisis Data.....	45

1. Analisis kuantitatif.....	45
2. Analisis kualitatif.....	46
BAB IV ANALISIS HASIL DAN PEMBAHASAN.....	47
A. Analisis Perhitungan Komponen Z-Score.....	47
B. Hasil Perhitungan Z-Score.....	58
C. Gambar grafik.....	66
D. Presentase kategori perusahaan.....	71
BAB V KESIMPULAN DAN SARAN.....	74
A. Kesimpulan.....	74
B. Saran	75
DAFTAR PUSTAKA.....	78

DAFTAR TABEL

Tabel	Halaman
2.1 Tabel kemungkinan posisi kebangkrutan.....	10
2.2 Tabel titik cut-off.....	27
2.3 Penelitian Terdahulu.....	37
3.1 Tabel Pengurangan Sampel.....	43
3.2 Tabel Daftar Sampel Perusahaan.....	43
4.1 Hasil Perhitungan X1.....	48
4.2 Hasil Perhitungan X2.....	50
4.3 Hasil Perhitungan X3.....	53
4.4 Hasil Perhitungan X4.....	55
4.5 Hasil Perhitungan X5.....	57
4.6 Hasil Perhitungan Z-Score.....	59

KERANGKA GAMBAR

Gambar	Halaman
2.3 Kerangka Pemikiran.....	35
4.1 Grafik Perhitungan Z-Score	66
4.2 Grafik perhitungan rata-rata Z-Score	69



DAFTAR LAMPIRAN

Lampiran

Daftar Nama Perusahaan

Data Laporan Keuangan Perusahaan 2009

Data Laporan Keuangan Perusahaan 2010

Data Laporan Keuangan Perusahaan 2011

Perhitungan Retained Earning to Total asset X1

1. Perhitungan Retained Earning to Total asset X2
2. Perhitungan Retained Earning to Total asset X3
3. Perhitungan Retained Earning to Total asset X4
4. Perhitungan Retained Earning to Total asset X5
5. Perhitungan Z-SCORE
6. Grafik Perusahaan food and Beverages.