

**ANALISIS RASIO KEUANGAN SEBAGAI ALAT UNTUK
MENGUKUR KINERJA PERUSAHAAN INDUSTRI KOSMETIK
YANG TERDAFTAR DI BURSA EFEK INDONESIA (BEI)**

SKRIPSI

Program Studi Akuntansi

N a m a : ENI SETYA WATI

N I M : 43209110035



FAKULTAS EKONOMI DAN BISNIS

UNIVERSITAS MERCU BUANA

JAKARTA

2013

**ANALISIS RASIO KEUANGAN SEBAGAI ALAT UNTUK
MENGUKUR KINERJA PERUSAHAAN INDUSTRI KOSMETIK
YANG TERDAFTAR DI BURSA EFEK INDONESIA (BEI)**

SKRIPSI

Diajukan Sebagai Salah Satu Syarat untuk Memperoleh Gelar

SARJANA EKONOMI

Program Studi Akuntansi – Strata 1

N a m a : ENI SETYA WATI

N I M : 43209110035



FAKULTAS EKONOMI DAN BISNIS

UNIVERSITAS MERCU BUANA

JAKARTA

2013

PERNYATAAN KEASLIAN PENELITIAN

Yang bertanda tangan di bawah ini :

Nama : ENI SETYA WATI

NIM : 43209110035

Program Studi : S1 Akuntansi

Menyatakan bahwa penelitian ini merupakan hasil karya sendiri dan benar keasliannya. Apabila ternyata di kemudian hari penelitian ini merupakan hasil plagiat atau penjiplakan atas karya orang lain, maka saya bersedia bertanggung jawab sekaligus menerima sanksi.

Demikian pernyataan ini saya buat dalam keadaan sadar dan tidak dipaksakan.

UNIVERSITAS
MERCU BUANA



(ENI SETYA WATI)

NIM . 43209110035

LEMBAR PENGESAHAN SKRIPSI

NIM : 43209110035
Nama : Eni Setya Wati
Program Studi : S1 Akuntansi
Judul Skripsi : **Analisis Rasio Keuangan sebagai Alat untuk Mengukur Kinerja Perusahaan Industri Kosmetik yang Terdaftar di Bursa Efek Indonesia (BEI)**

Tanggal Ujian Skripsi : 20 September 2013

Disahkan Oleh,

Pembimbing



(Ir. Suprapro. M, Si)

Tanggal : 23 September 2013


UNIVERSITAS
MERCU BUANA

Dekan Fakultas Ekonomi,

Ketua Program Studi Akuntansi S1,



(Dr. Wiwik Utami, Ak., CA)
Tanggal : 05 Oktober 2013



(Dr. Harnovinsah, Ak., CA)
Tanggal : 05 Oktober 2013

LEMBAR PENGESAHAN DEWAN PENGUJI

Skripsi Berjudul
ANALISIS RASIO KEUANGAN SEBAGAI ALAT UNTUK MENGUKUR
KINERJA PERUSAHAAN INDUSTRI KOSMETIK YANG TERDAFTAR DI
BURSA EFEK INDONESIA (BEI)

Dipersiapkan dan Disusun Oleh :


ENI SETYA WATI
NIM : 43209110035

Telah dipertahankan di depan Dewan Penguji pada tanggal 20 September 2013

dan dinyatakan telah memenuhi syarat untuk diterima

Susunan Dewan Penguji

Ketua Penguji/Pembimbing Skripsi




(Ir. Suprapro, M.Si)

Anggota Dewan Penguji



(Diah Iskandar, SE., M.Si)

Anggota Dewan Penguji



(Islamiah Kamil, SE., M.Ak)

...

KATA PENGANTAR

Puji syukur kehadiran Allah SWT, yang telah melimpahkan rahmat dan karunia Nya kepada kita semua sehingga peneliti berhasil menyelesaikan Laporan Penelitian/Skripsi dengan judul **“Analisis Rasio Keuangan sebagai Alat untuk Mengukur Kinerja Perusahaan Industri Kosmetik yang Terdaftar di Bursa Efek Indonesia (BEI)”** tepat pada waktunya. Skripsi ini merupakan salah satu syarat untuk dapat memperoleh gelar Sarjana Ekonomi Strata Satu (S1) pada Fakultas Ekonomi dan Bisnis Universitas Mercubuana.

Peneliti menyadari bahwa dalam penyusunan Skripsi ini masih jauh dari sempurna, masih banyak kekurangan dari segi tata bahasa maupun penyusunannya tiada lain karena keterbatasan dari kemampuan peneliti.

Peneliti menyadari bahwa keberhasilan penelitian ini tidak akan terwujud tanpa dukungan dan bantuan dari banyak pihak. Peneliti mengucapkan terimakasih kepada pembimbing Bapak Ir. Suprpto, M.Si yang telah membimbing dan meluangkan waktunya hingga penelitian ini selesai dengan baik. Dalam kesempatan ini juga, peneliti ingin mengucapkan terimakasih secara khusus kepada :

1. Dr. Arisetyanto Nugroho, MM selaku Rektor Universitas Mercubuana
2. Dr. Wiwik Utami, Ak., CA, selaku Dekan Fakultas Ekonomi Universitas Mercubuana
3. Dr. Harnovinsah, Ak., CA , selaku Ketua Prodi Strata – 1 Akuntansi
4. Ibu Diah Iskandar, SE., M.Si, selaku Dewan Penguji
5. Ibu Islamiah Kamil, SE., M.Ak, selaku Dewan Penguji

6. Dr. Istianingsih, M.Ak, selaku Dosen Metodologi dan Penelitian
7. Bapak / Ibu Dosen Jurusan Akuntansi yang telah mengajar dan memberikan ilmunya, semoga menjadi ilmu yang bermanfaat.
8. Kedua Orang Tua, yang selalu mendo'akan serta memberikan dukungan secara penuh berupa saran dan motivasi.
9. Sahabat setiaku "*The Gemlit*" (Riyanti, Chatarina Suprapti, Widiawati, Siti Roayataeni), yang senantiasa menyalurkan energi positif dan memberikan dukungan untuk tetap semangat dalam menyelesaikan penelitian ini.
10. Seluruh teman-teman angkatan 2009, yang tidak dapat disebutkan satu persatu semoga kalian semua menjadi orang yang sukses dan dapat memberi manfaat bagi sesama.
11. Dan terakhir *thank's to my luvly* Sandy Riyadi Susiharto, yang senantiasa memberikan do'a, bantuan, dorongan dan motivasi sehingga terselesaikannya penelitian ini.

Peneliti berharap semoga Skripsi ini dapat bermanfaat dan menambah khasanah ilmu pengetahuan bagi kita semua. Aamiin ya Rabbal a'alamin.....

Jakarta, 31 Agustus 2013

Eni Setya Wati

DAFTAR ISI

| | Halaman |
|--|---------|
| PERNYATAAN KEASLIAN PENELITIAN | i |
| LEMBAR PENGESAHAN SKRIPSI | ii |
| LEMBAR PENGESAHAN DEWAN PENGUJI..... | iii |
| KATA PENGANTAR | iv |
| ABSTRAK | vi |
| DAFTAR ISI..... | viii |
| DAFTAR TABEL | xi |
| DAFTAR GAMBAR | xii |
| DAFTAR LAMPIRAN | xiii |
| BAB I PENDAHULUAN | |
| A. Latar Belakang Penelitian | 1 |
| B. Perumusan Masalah | 4 |
| C. Tujuan dan Kegunaan Penelitian | 5 |
| 1. Tujuan | 5 |
| 2. Kegunaan Penelitian | 5 |
| BAB II LANDASAN TEORI | |
| A. Laporan Keuangan | 6 |
| 1. Pengertian Laporan Keuangan | 6 |
| 2. Tujuan Laporan Keuangan..... | 7 |
| 3. Pihak-pihak yang berkepentingan atas laporan keuangan | 9 |
| 4. Sifat dan Keterbatasan Laporan Keuangan..... | 11 |
| 5. Komponen Laporan Keuangan..... | 13 |
| B. Analisis Laporan Keuangan..... | 20 |
| 1. Pengertian Analisis Laporan Keuangan..... | 20 |
| 2. Tujuan dan Manfaat Analisis Laporan Keuangan | 22 |

| | |
|--|----|
| 3. Metode dan Teknik Analisis Laporan Keuangan | 21 |
| C. Analisis Rasio Keuangan..... | 24 |
| 1. Pengertian Rasio Keuangan | 24 |
| 2. Bentuk - Bentuk Rasio Keuangan | 25 |
| 3. Perbandingan Rasio Keuangan..... | 31 |
| D. Penilaian Kinerja..... | 33 |
| 1. Pengertian Kinerja | 33 |
| 2. Penilaian Kinerja Keuangan..... | 33 |
| 3. Tujuan dan Manfaat Penilaian Kinerja | 34 |
| E. Penelitian Terdahulu | 35 |
| BAB III METODOLOGI PENELITIAN | |
| A. Gambaran Umum Perusahaan | 37 |
| 1. PT. Martina Berto Tbk..... | 37 |
| 2. PT. Mustika Ratu Tbk..... | 40 |
| 3. PT. Mandom Indonesia Tbk..... | 42 |
| 4. PT. Unilever Indonesia Tbk | 45 |
| B. Waktu dan Tempat Penelitian..... | 50 |
| C. Desain Penelitian..... | 50 |
| D. Definisi Operasional Variabel..... | 50 |
| E. Metode Pengumpulan Data | 55 |
| F. Jenis Data..... | 55 |
| G. Populasi dan Sampel | 55 |
| H. Metode Analisis Data | 57 |
| BAB IV ANALISIS HASIL DAN PEMBAHASAN | |
| A. Laporan Keuangan Perusahaan Kosmetik di BEI..... | 58 |
| B. Rasio Keuangan Pada Perusahaan Kosmetik..... | 58 |
| 1. Rasio Likuiditas | 59 |
| 2. Rasio Solvabilitas | 64 |
| 3. Rasio Profitabilitas | 69 |
| 4. Rasio Aktivitas | 76 |
| C. Analisis kinerja berdasarkan hasil perhitungan rasio keuangan | 82 |

| | |
|---|----|
| D. Perbandingan Kinerja Keuangan Ke-Empat Perusahaan Industri Kosmetik Yang Terdaftar Di BEI..... | 95 |
|---|----|

BAB V KESIMPULAN DAN SARAN

| | |
|----------------------------|------------|
| A. Kesimpulan..... | 104 |
| B. Saran..... | 104 |
| DAFTAR PUSTAKA..... | 105 |

LAMPIRAN



UNIVERSITAS
MERCU BUANA

DAFTAR TABEL

| Tabel | Halaman |
|-------|--|
| 2.1 | Penelitian Terdahulu 35 |
| 3.1 | Perusahaan Sampel 56 |
| 4.1 | Perhitungan Rasio Likuiditas 59 |
| 4.2 | Perhitungan Rasio Solvabilitas 65 |
| 4.3 | Perhitungan Rasio Profitabilitas 70 |
| 4.4 | Perhitungan Rasio Aktivitas..... 76 |
| 4.5 | Perhitungan Rasio Keuangan PT Unilever Indonesia, Tbk 82 |
| 4.6 | Perhitungan Rasio Keuangan PT Mustika Ratu, Tbk 85 |
| 4.7 | Perhitungan Rasio Keuangan PT Mandom Indonesia, Tbk 88 |
| 4.8 | Perhitungan Rasio Keuangan PT Martina Berto, Tbk 91 |
| 4.9 | Kinerja Keuangan Tahun 2007 96 |
| 4.10 | Kinerja Keuangan Tahun 2008 97 |
| 4.11 | Kinerja Keuangan Tahun 2009..... 98 |
| 4.12 | Kinerja Keuangan Tahun 2010..... 99 |
| 4.13 | Kinerja Keuangan Tahun 2011..... 100 |
| 4.14 | Kinerja Keuangan Tahun 2012..... 101 |

DAFTAR GAMBAR

| Gambar | Halaman |
|--|---------|
| 4.1 Current Ratio | 60 |
| 4.2 Quick Ratio | 62 |
| 4.3 Debt to Asset Ratio | 65 |
| 4.4 Debt to Equity Ratio | 68 |
| 4.5 Net Profit Margin | 70 |
| 4.6 Return On Investment | 72 |
| 4.7 Return On Equity | 74 |
| 4.8 Total Asset Turn Over | 77 |
| 4.9 Account Receivable Turn Over | 78 |
| 4.10 Inventory Turn Over | 80 |



UNIVERSITAS
MERCU BUANA

DAFTAR LAMPIRAN

Lampiran

1. Perhitungan Rasio PT. Unilever Indonesia, Tbk
2. Perhitungan Rasio PT. Mustika Ratu Tbk
3. Perhitungan Rasio PT. Mandom Indonesia, Tbk
4. Perhitungan Rasio PT. Martina Berto, Tbk
5. Biodata Peneliti



UNIVERSITAS
MERCU BUANA