

**PENGARUH *CORPORATE GOVERNANCE* DAN UKURAN
PERUSAHAAN TERHADAP *RETURN ON EQUITY* (ROE)
PADA PERUSAHAAN DAGANG YANG TERDAFTAR
DI BURSA EFEK INDONESIA
TAHUN 2007-2011**

SKRIPSI

Program Studi Akuntansi

Nama : GUNAWAN

NIM : 43211110173



**UNIVERSITAS
MERCU BUANA**

**UNIVERSITAS
MERCU BUANA**

**FAKULTAS EKONOMI DAN BISNIS
UNIVERSITAS MERCU BUANA**

JAKARTA

2013

**PENGARUH *CORPORATE GOVERNANCE* DAN UKURAN
PERUSAHAAN TERHADAP *RETURN ON EQUITY* (ROE)
PADA PERUSAHAAN DAGANG YANG TERDAFTAR
DI BURSA EFEK INDONESIA
TAHUN 2007-2011**

SKRIPSI

**Diajukan Sebagai Salah Satu Syarat Untuk Memperoleh Gelar
SARJANA EKONOMI
Program Studi Akuntansi – Strata 1**

Nama : GUNAWAN

NIM : 43211110173



UNIVERSITAS
MERCU BUANA

UNIVERSITAS
MERCU BUANA

**FAKULTAS EKONOMI DAN BISNIS
UNIVERSITAS MERCU BUANA**

JAKARTA

2013

SURAT PERNYATAAN KARYA SENDIRI

Yang bertanda tangan di bawah ini :

Nama : Gunawan

NIM : 43211110173

Program Studi : Akuntansi

Menyatakan bahwa skripsi ini adalah murni hasil karya sendiri. Apabila saya mengutip dari karya orang lain, maka saya mencantumkan sumbernya sesuai dengan ketentuan yang berlaku. Saya bersedia dikenai sanksi pembatalan skripsi ini apabila terbukti melakukan tindakan plagiat (penjiplakan).

Demikian pernyataan ini saya buat dengan sebenarnya.

UNIVERSITAS
MERCU BUANA

Jakarta, 17 Februari 2013



(Gunawan)


NIM : 43211110173

LEMBAR PENGESAHAN SKRIPSI

Nama : Gunawan
NIM : 43211110173
Program Studi : S1 Akuntansi
Judul Skripsi : Pengaruh *Corporate Governance* Dan Ukuran Perusahaan Terhadap *Return On Equity* (ROE) Pada Perusahaan Dagang Yang Terdaftar Di Bursa Efek Indonesia Tahun 2007- 2011

Tanggal Ujian Skripsi : 1 Maret 2013

Disahkan oleh,
Pembimbing



Sri Rahayu, SE., M.Ak.


Tanggal :

Dekan



Dr. Wiwik Utami, Ak., MS.
Tanggal : 5-10-2013

Ketua Program Studi Akuntansi



Dr. Harnovinsah, Ak., M.Si.
Tanggal :

LEMBAR PENGESAHAN DEWAN PENGUJI

Skripsi Berjudul

PENGARUH *CORPORATE GOVERNANCE* DAN UKURAN PERUSAHAAN
TERHADAP *RETURN ON EQUITY* (ROE) PADA PERUSAHAAN DAGANG
YANG TERDAFTAR DI BURSA EFEK INDONESIA TAHUN 2007-2011

Dipersiapkan dan Disusun oleh:

Gunawan


NIM : 43211110173

Telah dipertahankan di depan Dewan Penguji pada tanggal 1 Maret 2013

Dan dinyatakan telah memenuhi syarat untuk diterima


Susunan Dewan Penguji

Ketua Penguji/Pembimbing Skripsi



Sri Rahayu, SE., M.Ak.

Anggota Dewan Penguji



Dr. Ratna Mappanyuki, Ak., M.Si

Anggota Dewan Penguji



Dr. Yudhi Herliansyah, Ak., M.Si

KATA PENGANTAR

Alhamdulillah, puji syukur penulis panjatkan kehadirat Allah SWT atas rahmat dan karunia yang telah diberikan kepada penulis sehingga penulis dapat menyelesaikan skripsi yang berjudul **“Pengaruh *Corporate Governance* Dan Ukuran Perusahaan Terhadap *Return On Equity* (ROE) Pada Perusahaan Dagang Yang Terdaftar Di Bursa Efek Indonesia Tahun 2007-2011”**. Skripsi ini merupakan syarat untuk memperoleh gelar sarjana pada Program Studi Akuntansi Fakultas Ekonomi dan Bisnis Universitas Mercubuana.

Penulis mengungkapkan rasa terima kasih yang sebesar-besarnya kepada Ibu Sri Rahayu, SE., M.Ak., selaku Dosen Pembimbing yang telah memberikan saran, waktu, bimbingan, semangat, pengetahuan, dan nasehat-nasehat yang sangat bermanfaat yang telah diberikan kepada penulis. Penulis juga ingin mengucapkan terima kasih kepada :

1. Ibu Dr. Wiwik Utami, Ak., MS., selaku Dekan Fakultas Ekonomi dan Bisnis Universitas Mercubuana.
2. Bapak Dr. Harnovinsah, Ak., M.Si., selaku Ketua Program Studi Akuntansi Fakultas Ekonomi dan Bisnis Universitas Mercubuana.
3. Ibu Dr. Ratna Mappanyuki, Ak., M.Si., dan Bapak Dr. Yudhi Herliansyah, Ak., M.Si., selaku pembahas dan penguji yang sudah memberikan banyak masukan untuk kesempurnaan skripsi ini.
4. Seluruh dosen-dosen dan staf Program Studi Akuntansi Fakultas Ekonomi dan Bisnis Universitas Mercubuana

5. Seluruh teman-teman mahasiswa PKK angkatan 19 Program Studi Akuntansi Fakultas Ekonomi dan Bisnis Universitas Mercubuana.
6. Ayah, Ibu serta adikku tercinta yang telah memberikan support lahir dan bathin selama kuliah di Universitas Mercubuana
7. Ibu S Dian Priharjati dan Bapak Aria Abiasa selaku Pimpinan dari PT. Dian Kenanga Mandalawangi atas dukungan moril dan materil.
8. Seluruh rekan-rekan kerja di PT. Dian Kenanga Mandalawangi atas doa dan dukungannya.
9. Untuk William Socrates, Chairul Irfani dan Andreas Budianto atas info dan bantuannya selama ini.
10. Untuk teman-temanku yang tidak dapat disebutkan satu persatu, support kalian adalah semangatku.

Penulis berharap semoga skripsi ini dapat bermanfaat dan menambah khasanah ilmu pengetahuan bagi kita semua. Amin ya Rabbal a'lamin...

MERCU BUANA

Jakarta, 17 Februari 2013

Gunawan

DAFTAR ISI

HALAMAN JUDUL	i
PERNYATAAN KARYA SENDIRI	ii
LEMBAR PENGESAHAN SKRIPSI	iii
LEMBAR PENGESAHAN DEWAN PENGUJI	iv
KATA PENGANTAR	v
ABSTRAK	vii
<i>ABSTRACT</i>	viii
DAFTAR ISI	ix
DAFTAR TABEL	xiv
DAFTAR GAMBAR	xv
DAFTAR LAMPIRAN	xvi
BAB I PENDAHULUAN	
A. Latar Belakang Penelitian	1
B. Perumusan Masalah	6
C. Tujuan Dan Kegunaan Penelitian	7
1. Tujuan Penelitian	7
2. Kegunaan Penelitian	7

BAB II LANDASAN TEORI

A. Teori Agensi (<i>Agency Theory</i>)	9
B. <i>Corporate Governance</i>	12
1. Pengertian <i>Corporate Governance</i>	12
2. Prinsip <i>Corporate Governance</i>	13
3. Struktur <i>Corporate Governance</i>	15
4. Mekanisme <i>Corporate Governance</i>	16
5. Dewan Komisaris	17
6. Dewan Direksi	18
7. Komite Audit	20
C. Ukuran Perusahaan	21
1. Pengertian Ukuran Perusahaan	21
2. Indikator Ukuran Perusahaan	22
D. Kinerja Perusahaan	23
1. <i>Return On Equity</i> (ROE)	29
a. Pengertian <i>Return on Equity</i> (ROE).....	29
b. Faktor yang mempengaruhi <i>Return on Equity</i> (ROE). 31	
c. Faktor yang menentukan <i>Return on Equity</i> (ROE).....	31
d. ROE sebagai proksi Kinerja Perusahaan.....	32
E. Penelitian Terdahulu	33
F. Kerangka Pemikiran	38
G. Perumusan Hipotesis	40
1. Ukuran Dewan Komisaris dengan ROE	40

2. Ukuran Dewan Direksi dengan ROE	40
3. Ukuran Komite Audit dengan ROE	41
4. Ukuran Perusahaan dengan ROE	41
5. Ukuran Dewan Komisaris, Dewan Direksi, Komite Audit dan Ukuran Perusahaan Secara Bersama-sama Dengan Kinerja Perusahaan	42

BAB III METODOLOGI PENELITIAN

A. Waktu dan Tempat Penelitian	43
B. Desain Penelitian	43
C. Hipotesis	43
D. Variabel dan Skala Pengukuran	45
1. Variabel Dependen (Terikat)	45
2. Variabel Independen (Bebas)	46
a. Ukuran Dewan Komisaris	46
b. Ukuran Dewan Direksi	46
c. Komite Audit	47
d. Ukuran Perusahaan	47
E. Metode Pengumpulan Data	47
F. Jenis Data	48
G. Populasi dan Sampel	48
H. Metode Analisis Data	49
1. Analisis Statistik Deskriptif	50
2. Uji Asumsi Klasik	50

a. Uji Normalitas	50
b. Uji Multikolonieritas	51
c. Uji Heteroskedastisitas	51
d. Uji Autokorelasi	52
3. Model Regresi	52
4. Uji Hipotesis	53
a. Koefisien Determinasi (R_2)	53
b. Uji Statistik F	54
c. Uji Statistik T	55

BAB IV ANALISIS HASIL DAN PEMBAHASAN

A. Hasil Analisis Statistik Deskriptif	57
B. Hasil Uji Asumsi Klasik	59
1. Hasil Uji Normalitas	59
2. Hasil Uji Heteroskedastisitas	67
3. Hasil Uji Multikolinearitas	68
4. Hasil Uji Autokorelasi	68
C. Hasil Analisis Regresi Linear Berganda	69
1. Hasil Uji Koefisien Determinasi (R_2)	70
2. Hasil Uji Signifikansi Simultan (Uji-F)	71
3. Hasil Uji Signifikansi Parsial (Uji-t)	72
4. Pengujian Hipotesis	73
a. Hipotesis Pertama (H_1)	74
b. Hipotesis Kedua (H_2)	74

c. Hipotesis Ketiga (H ₃)	75
d. Hipotesis Keempat (H ₄)	75
e. Hipotesis Kelima (H ₅)	75
D. Pembahasan	76
1. Variabel Ukuran Dewan Komisaris (DK)	77
2. Variabel Ukuran Dewan Direksi (DD)	77
3. Variabel Komite Audit (KA)	78
4. Variabel Ukuran Perusahaan (UP)	79
5. Variabel Independen secara Bersama-sama terhadap Variabel Dependen	79
BAB V KESIMPULAN DAN SARAN	
A. Kesimpulan	81
B. Saran	82
DAFTAR PUSTAKA	84

DAFTAR TABEL

Tabel		Halaman
2.1	Penelitian Terdahulu	35
3.1	Daftar Perusahaan Dagang Yang Memenuhi Kriteria	
	Sampel	49
4.1	Statistik Deskriptif	57
4.2	<i>Skewness</i> dan <i>Kurtosis</i>	62
4.3	Statistik Deskriptif Menggunakan Ln	63
4.4	<i>Skewness</i> dan <i>Kurtosis</i> Menggunakan Ln	65
4.5	Uji Statistik <i>Kolmogorov-Smirnov</i> Menggunakan Ln	66
4.6	Hasil Uji Multikolinearitas	68
4.7	Hasil Uji Autokorelasi	69
4.8	Nilai R dan Koefisien Determinasi	70
4.9	Hasil Uji F	71
4.10	Output Persamaan Regresi	72
4.11	Pengujian Hipotesis	73

DAFTAR GAMBAR

Gambar		Halaman
2.1	Kerangka Pemikiran	39
4.1	Histogram	60
4.2	Grafik Normal P-P Plot of Regression Standardized Residual	61
4.3	Histogram Menggunakan Ln	64
4.4	Grafik Normal P-P Plot of Regression Standardized Residual Menggunakan Ln	65
4.5	Hasil Uji Heteroskedastisitas Menggunakan Ln	67

DAFTAR LAMPIRAN

Lampiran		Halaman
Lampiran A	Daftar Sampel Perusahaan	87
Lampiran B	Data Sampel Perusahaan	89
Lampiran C	Hasil Output SPSS	95
Lampiran D	Laporan Keuangan Dari Sample Dua Perusahaan	102



UNIVERSITAS
MERCU BUANA