

**ANALISIS PENGARUH PROFITABILITAS, PERTUMBUHAN ASSET,  
DAN UKURAN PERUSAHAAN TERHADAP STRUKTUR MODAL  
PADA PERUSAHAAN MANUFAKTUR YANG TERDAFTAR  
DI BURSA EFEK INDONESIA PERIODE 2010-2012**

**SKRIPSI**

**Program Studi Akuntansi**

**Nama : LELA MELISA MANURUNG**

**Nim : 43209010182**



**FAKULTAS EKONOMI DAN BISNIS**

**UNIVERSITAS MERCU BUANA**

**JAKARTA**

**2013**

**ANALISIS PENGARUH PROFITABILITAS, PERTUMBUHAN ASSET,  
DAN UKURAN PERUSAHAAN TERHADAP STRUKTUR MODAL  
PADA PERUSAHAAN MANUFAKTUR YANG TERDAFTAR  
DI BURSA EFEK INDONESIA PERIODE 2010-2012**

**SKRIPSI**

**Diajukan Sebagai Salah Satu Syarat Untuk Mendapatkan Gelar**

**SARJANA EKONOMI**

**Program Studi Akuntansi - Strata 1**

**Nama : LELA MELISA MANURUNG**

**Nim : 43209010182**



**FAKULTAS EKONOMI DAN BISNIS**

**UNIVERSITAS MERCU BUANA**

**JAKARTA**

**2013**

## SURAT PERNYATAAN KARYA SENDIRI

Yang bertanda tangan di bawah ini:

Nama : Lela Melisa Manurung

NIM : 43209010182

Program Studi : Akuntansi Strata 1

Menyatakan bahwa skripsi ini adalah murni hasil karya sendiri. Apabila saya mengutip dari karya orang lain, maka saya mencantumkan sumbernya sesuai dengan ketentuan yang berlaku. Saya bersedia dikenai sanksi pembatalan skripsi ini apabila terbukti melakukan tindakan plagiat (penjiplakan).

Demikian pernyataan ini saya buat dengan sebenarnya.

UNIVERSITAS  
MERCU BUANA

Jakarta, 30 Juli 2013

METERAI  
TEMPEL  
REKORDEKAM  
#3D2CABF756421668  
TUASAM RIBU RUPIAH  
6000 DJP  
( Lela Melisa. M )


43209010182

## LEMBAR PENGESAHAN SKRIPSI

Nama : Lela Melisa Manurung  
NIM : 43209010182  
Program Studi : S1 Akuntansi  
Judul Skripsi : Analisis Pengaruh Profitabilitas, Pertumbuhan  
Asset, dan Ukuran Perusahaan Terhadap  
Struktur Modal pada Perusahaan Manufaktur  
yang Terdaftar di Bursa Efek Indonesia  
Periode 2010-2012.  
Tanggal Ujian Skripsi : 20 September 2013

Disahkan Oleh:


Pembimbing Skripsi



(Diah Iskandar, SE., M.Si)

Tanggal:

Dekan



(Dr. Wiwik Utami, Ak., MS, CA)

Tanggal:

Ketua Program Studi Akuntansi,



(Dr. Harnovinsyah, Ak., M.Si, CA)

Tanggal:

## **LEMBAR PENGESAHAN DEWAN PENGUJI**

*Skripsi Berjudul*

**Analisis Pengaruh Profitabilitas, Pertumbuhan Asset, dan Ukuran Perusahaan  
Terhadap Struktur Modal pada Perusahaan Manufaktur Yang Terdaftar di Bursa  
Efek Indonesia Periode 2010-2012**

Dipersiapkan dan disusun oleh:


**Lela Melisa Manurung**

**NIM: 43209010-182**

Telah dipertahankan didepan Dewan Penguji pada tanggal 20 September 2013  
dan dinyatakan telah memenuhi syarat untuk diterima


**Susunan Dewan Penguji**

**Ketua Penguji/Pembimbing Skripsi**




**Diah Iskandar, SE., M.Si**

**Anggota Dewan Penguji**



**Ir. Suprpto, M.Si**

**Anggota Dewan Penguji**



**Islamiyah Kamil, SE, M.Ak**

## KATA PENGANTAR

Puji dan Syukur Penulis panjatkan pada Tuhan Yesus Kristus yang telah memberikan penulis Hikmat dan Karunia sehingga penulis dapat menyelesaikan tugas skripsi dengan judul: **“ANALISIS PENGARUH PROFITABILITAS, PERTUMBUHAN ASSET, DAN UKURAN PERUSAHAAN TERHADAP STRUKTUR MODAL PADA PERUSAHAAN MANUFAKTUR YANG TERDAFTAR DIBURSA EFEKINDONESIA PERIODE 2010-2012”**

Skripsi ini merupakan salah satu syarat untuk mendapatkan gelar Sarjana Ekonomi jenjang pendidikan Strata 1 Program Studi Akuntansi Fakultas Ekonomi dan Bisnis Universitas Mercu Buana.

Bantuan yang penulis terima selama penyusunan skripsi sangatlah berarti, maka pada kesempatan ini penulis ingin menyampaikan rasa terima kasih kepada semua pihak yang telah membantu penulis dalam menyusun skripsi ini terutama kepada:

1. Tuhan Yesus Kristus yang telah memberikan Hikmat, dan Karunia-Nya yang tak henti-hentinya kepada penulis.
2. Dr. Ir. Arisetyanto Nugroho. MM, selaku Rektor Universitas Mercu Buana.
3. Dr. Wiwik Utami, Ak., MS, CA, selaku Dekan Fakultas Ekonomi Universitas Mercu Buana.

4. Bapak Dr. Harnovinsyah, Ak, M.Si, CA, selaku Ketua Program Studi Akuntansi S1 Universitas Mercu Buana.
5. Ibu Diah Iskandar, SE., M.Si selaku dosen pembimbing skripsi, yang telah rela meluangkan waktu, tenaga, dan pikiran untuk berdiskusi dan memberi saran dengan penuh kesabaran serta petunjuk kepada penulis.
6. Dewan penguji sidang, seluruh dosen pengajar, dan staff Program Studi Akuntansi Universitas Mercu Buana.
7. Kedua orang tua saya BapakSami Manurung dan Ibu Remija Sirait, trimakasih atas Doa, Dukungan, Motivasi, Nasehat, Kasih Sayang, Perhatian, Pengertian, Kesabaran, dan Semangat yang selalu diberikan untuk penulis.
8. Kakakdelpi, abangeddy, abang benny dan adikku tika, trimakasih buat doa dan dukungan, kasih sayang dan perhatian yang selalu diberikan untuk penulis.
9. Untuk kaka mentorku kak devi, kak mega dan kak tito, trimakasih buat doa dan dukungannya.
10. Sahabat – sahabatku ci Ribka, Tiara, Selly, Ambu, terima kasih atas Doa, Dorongan, sertaDukungan dan memotivasi sehingga penulis dapat menyelesaikan skripsi ini.
11. Keluargaku di PMK (kak sepri, kak nancy, ambu, gisella, jeje, Edwin, tissa, Firman, Saihot, Winova, Kristian, berliana, yosua, bryan, zach, yoel, denisa, citra, elvrida, timmy, josep, priyo, nicky, rangga, james, ina, rina,

yohannes,silvi, shera, riani, elvy, andri, carolina, gefson, tiara, jhon, novandan masih banyak lagi), terima kasih buat doa dan dukungannya.

12. Anak – anak KTB ku maria, santi dan helda terimakasih doa dan semangatnya.
13. Little Family yang tersayang (bunda Evi, De2 Tiara, kk Nita, De2 Tissa, dan De2 Dessy) terimakasih atas doa, dan dukungan semangat yang kalian berikan kepada penulis.
14. Seluruh rekan-rekan seperjuangan Akuntansi S1 angkatan 2009 yang tidak bisa disebutkan satu persatu yang secara langsung maupun tidak langsung membantu penulis, serta terimakasih atas kebersamaan selama menuntut ilmu di kampus tercinta.
15. Semua pihak yang telah memberikan bantuannya dalam penyusunan skripsi ini dari awal hingga akhir.

Penulis menyadari cara penulisan skripsi ini jauh dari sempurna, karena akan adanya keterbatasan ilmu pengetahuan dan kemampuan yang dimiliki oleh penulis. Oleh karena itu, dengan kerendahan hati, maka penulis mengharapkan adanya kritik dan saran yang bersifat membangun demi kesempurnaan skripsi ini.

Akhir kata penulis berharap skripsi ini dapat bermanfaat bagi semua pihak yang menggunakan dan membacanya.

Jakarta,30 Juli 2013

Penulis

Lela Melisa.M



## DAFTAR ISI

|   | Hal  |
|---|------|
| SURAT PERYATAAN KARYA SENDIRI.....              | i    |
| LEMBAR PENGESAHAN SKRIPSI .....                 | ii   |
| LEMBAR PENGESAHAN DEWAN PENGUJI.....            | iii  |
| KATA PENGANTAR .....                            | iv   |
| ABSTRAK .....                                   | vii  |
| DAFTAR ISI .....                                | ix   |
| DAFTAR TABEL .....                              | xii  |
| DAFTAR LAMPIRAN.....                            | xiii |
| <br>  |      |
| <b>BAB I      PENDAHULUAN</b>                   |      |
| A. Latar Belakang Masalah.....                  | 1    |
| B. Perumusan Masalah .....                      | 9    |
| C. Tujuan dan Kegunaan Penelitian .....         | 9    |
| <br>  |      |
| <b>BAB II     LANDASAN TEORI</b>                |      |
| A. Pecking Order Theory.....                    | 11   |
| B. Struktur Modal.....                          | 12   |
| 1. Teori Struktur Modal.....                    | 15   |
| 2. Faktor Yang Mempengaruhi Struktur Modal..... | 19   |
| 3. Komponen Struktur Modal .....                | 20   |

|   |    |
|---|----|
| C. Faktor-Faktor Yang Mempengaruhi Struktur Modal ..... | 26 |
| 1. Profitabilitas .....                                 | 26 |
| 2. Pertumbuhan Asset .....                              | 31 |
| 3. Ukuran Perusahaan .....                              | 33 |
| D. Penelitian Terdahulu .....                           | 36 |
| E. Model Konseptual .....                               | 37 |

### **BAB III   METODOLOGI PENELITIAN**

|                                       |    |
|---------------------------------------|----|
| A. Waktu dan Tempat Penelitian.....   | 39 |
| B. Metode Penelitian .....            | 39 |
| C. Hipotesis .....                    | 39 |
| D. Variabel dan Skala Pengukuran..... | 42 |
| E. Metode Pengumpulan Data.....       | 44 |
| F. dan Sumber Data.....               | 45 |
| G. Populasi dan Sampel .....          | 46 |
| H. Metode Analisis Data .....         | 48 |
| 1. Statistik Deskriptif .....         | 49 |
| 2. Uji Asumsi Klasik .....            | 49 |
| a. Uji Normalitas .....               | 49 |
| b. Uji Multikolonieritas.....         | 50 |
| c. Uji Autokorelasi.....              | 51 |
| d. Uji Heteroskedastisitas.....       | 51 |

|                                 |    |
|---------------------------------|----|
| 3. Uji Hipotesis .....          | 52 |
| a. Uji R <sup>2</sup> .....     | 52 |
| b. Uji F .....                  | 52 |
| c. Uji T .....                  | 53 |
| d. Model Regresi Berganda ..... | 53 |

#### **BAB IV ANALISIS HASIL DAN PEMBAHASAN**

|   |    |
|---|----|
| A. Analisis Statistik Deskriptif.....     | 55 |
| B. Uji Asumsi Klasik .....                | 57 |
| C. Uji Hipotesis .....                    | 62 |
| 1. Analisis Koefisien Determinasi .....   | 62 |
| 2. Uji Parsial (Uji F) .....              | 63 |
| 3. Uji Simultan (Uji T) .....             | 64 |
| 4. Analisis Regresi Linier Berganda ..... | 66 |
| D. Pembahasan .....                       | 68 |

#### **BAB V KESIMPULAN DAN SARAN**

|                     |    |
|---------------------|----|
| A. Kesimpulan ..... | 72 |
| B. Saran .....      | 73 |

#### **DAFTAR PUSTAKA**

## DAFTAR TABEL

| Tabel   | Halaman |
|---|---------|
| 4.1.1 Tabel Deskriptif .....                            | 55      |
| 4.1.2 Tabel Normalitas .....                            | 57      |
| 4.1.3 Tabel Multikolinearitas .....                     | 58      |
| 4.1.4 Tabel Autokorelasi .....                          | 59      |
| 4.1.5 Tabel Heterokedastisitas .....                    | 60      |
| 4.1.6 Tabel Pengujian R Square ( $R^2$ ) Simultan ..... | 62      |
| 4.1.7 Tabel Uji F .....                                 | 63      |
| 4.1.8 Tabel Uji T .....                                 | 64      |
| 4.1.9 Tabel Uji Regresi Berganda .....                  | 66      |



UNIVERSITAS  
MERCU BUANA

## DAFTAR LAMPIRAN

| Lampiran  | Halaman |
|---|---------|
| 1 : Daftar nama dan kode perusahaan.....                  | 77      |
| 2 : Daftar nilai profitabilitas tahun 2010-2012.....      | 78      |
| 3 : Daftar nilai pertumbuhan asset tahun 2010-2012.....   | 79      |
| 4 : Daftar nilai ukuran perusahaan tahun 2010-2012 .....  | 80      |
| 5 : Daftar nilai DER tahun 2010-2012 .....                | 81      |
| 6 : Daftar profitabilitas, pert_asset, ukur_per, DER..... | 82      |
| 7 : Uji Deskriptif.....                                   | 84      |
| 8 : Uji Asumsi Klasik .....                               | 84      |
| 9 : Uji Hipotesis .....                                   | 86      |
| 10 : Uji Regresi Linear Berganda .....                    | 88      |



UNIVERSITAS  
MERCU BUANA