

**ANALISIS PENGARUH *CURRENT RATIO*, *DEBT TO EQUITY*
RATIO, *TOTAL ASSET TURNOVER* DAN *NET PROFIT*
MARGIN TERHADAP *RETURN ON EQUITY***

**(Studi Kasus pada Perusahaan Otomotif Go-Public di Bursa Efek Indonesia
Periode 2009-2012)**

SKRIPSI

Program Studi Akuntansi

Nama : BAMBANG TRIONO

NIM : 43209010259



FAKULTAS EKONOMI DAN BISNIS

UNIVERSITAS MERCU BUANA

JAKARTA

2013

**ANALISIS PENGARUH *CURRENT RATIO*, *DEBT TO EQUITY*
RATIO, *TOTAL ASSET TURNOVER* DAN *NET PROFIT*
MARGIN TERHADAP *RETURN ON EQUITY***

**(Studi Kasus Pada Perusahaan Otomotif Go-Public di Bursa Efek Indonesia
Periode 2009-2012)**

SKRIPSI

Diajukan Sebagai Salah Satu Syarat Untuk Memperoleh Gelar

SARJANA EKONOMI

Program Studi Akuntansi - Strata 1

Nama : BAMBANG TRIONO

NIM : 43209010259



FAKULTAS EKONOMI DAN BISNIS

UNIVERSITAS MERCU BUANA

JAKARTA

2013

SURAT PERNYATAAN KARYA SENDIRI

Yang bertanda tangan di bawah ini :

Nama : Bambang Triono
NIM : 43209010259
Program Studi : S1 Akuntansi

Menyatakan bahwa skripsi ini adalah murni hasil karya sendiri. Apabila saya mengutip dari karya orang lain, maka saya mencantumkan sumbernya sesuai dengan ketentuan yang berlaku. Saya bersedia dikenai sanksi pembatalan skripsi ini apabila terbukti melakukan tindakan plagiat (penjiplakan).

Demikian pernyataan ini saya buat dengan sebenarnya.

UNIVERSITAS
MERCU BUANA

Jakarta, 24 September 2013



(Bambang Triono)

NIM : 43209010259

LEMBAR PENGESAHAN SKRIPSI

Nama : Bambang Triono

NIM : 43209010259

Program Studi : S1 Akuntansi

Judul Skripsi : Analisis pengaruh *Current ratio*, *Debt to Equity Ratio*,
Total Asset Turnover dan *Net profit margin* terhadap
Return on Equity (Studi Kasus pada Perusahaan Otomotif
Go-Public di Bursa Efek Indonesia Periode 2009-2012)

Tanggal Ujian Skripsi : 20 September 2013

Disahkan oleh,


Pembimbing,

UNIVERSITAS
MERCU BUANA

Ir. Suprpto, M.Si

Tanggal : 30 sept 2013


Dekan,



Dr. Wiwik Utami, Ak., CA

Tanggal : 1-10-2013

Ketua Program Studi Akuntansi,



Dr. Harnovinsah, Ak., CA

Tanggal: 1-10-2013.

LEMBAR PENGESAHAN DEWAN PENGUJI

Skripsi Berjudul

ANALISIS PENGARUH *CURRENT RATIO*, *DEBT TO EQUITY RATIO*, *TOTAL ASSET TURNOVER* DAN *NET PROFIT MARGIN* TERHADAP *RETURN ON EQUITY* (Studi Kasus Pada Perusahaan Otomotif Go-Public di Bursa Efek Indonesia Periode 2009-2012)

Dipersiapkan dan Disusun oleh :

Bambang Triono

NIM : 43209010259

Telah dipertahankan di depan Dewan Penguji pada tanggal 20 September 2013

dan dinyatakan telah memenuhi syarat untuk diterima

Susunan Dewan Penguji

Ketua Penguji/Pembimbing Skripsi




Ir. Suprpto, M.Si

Anggota Dewan Penguji



Diah Iskandar SE, M.Si

Anggota Dewan Penguji



Islamiah Kamil, SE., M.Ak

KATA PENGANTAR

Alhamdulillahirrobbil'alamin .Puji syukur kepada Allah SWT., yang telah memberikan rahmat dan karunia-Nya sehingga penulis dapat menyelesaikan skripsi yang berjudul “ **Analisis Pengaruh *Current Ratio, Debt to Equity Ratio, Total Asset Turnover* dan *Net Profit Margin Terhadap Return on Equity (Studi Kasus pada Perusahaan Otomotif Go-Public di Bursa Efek Indonesia Periode 2009-2012)*” . Skripsi ini disusun guna memenuhi salah satu syarat untuk menyelesaikan Program Sarjana Strata-1 (S1) pada Fakultas Ekonomi dan Bisnis Jurusan Akuntansi Universitas Mercu Buana, Jakarta.**

Penulis menyadari bahwa dalam penyusunan skripsi ini masih jauh dari sempurna. Hal ini disebabkan keterbatasan pengalaman dan ilmu pengetahuan yang dimiliki penulis. Sangat disadari pula selesainya penulisan skripsi ini berkat bantuan dan bimbingan berbagai pihak. Pada kesempatan ini, penulis ingin mengucapkan rasa terima kasih yang sebesar-besarnya kepada semua pihak yang telah membantu dalam penyusunan skripsi ini, baik secara langsung maupun tidak langsung, khususnya kepada :

1. Ibu Dr. Wiwik Utami, Ak., CA selaku Dekan Fakultas Ekonomi dan Bisnis Universitas Mercu Buana.
2. Bapak Dr. Harnovinsah, Ak., CA selaku Ketua Program Studi Akuntansi Strata-1 Fakultas Ekonomi dan Bisnis Universitas Mercu Buana

3. Ibu Diah Iskandar, SE, M.Si selaku sekretaris program studi Akuntansi Strata 1 Fakultas Ekonomi dan Bisnis Universitas Mercu Buana serta selaku dosen penelaah dan penguji yang telah memberikan saran dan arahan kepada penulis.
4. Bapak Ir. Suprpto, M.Si selaku dosen pembimbing penulis yang telah memberikan banyak waktu luangnya untuk memberikan saran, petunjuk, nasihat dan pengarahan didalam penulisan skripsi ini.
5. Ibu Islamiah Kamil, SE., M.Ak selaku dosen penguji yang telah memberikan masukan dan saran untuk kesempurnaan skripsi ini
6. Secara khusus penulis ingin mengucapkan terimakasih kepada Bapak dan Ibu yang telah menjadi orang tua yang luar biasa, yang telah membesarkan, mendidik, dan mendoakan dengan segala kasih sayang dan memberikan dukungan yang tiada batas bagi penulis. Mungkin kata-kata ini belum cukup untuk mengungkapkan rasa terimakasih pada kalian.
7. Kedua kakak dan adik Penulis Gatot Rumpoko dan Desy Wulandari terima kasih atas suportnya selama ini, Fatma Saputra terimakasih sudah menjadi adik yang baik.
8. Segenap keluarga besar yang selalu memberikan do'a dan dukungan, baik secara materil maupun moril.
9. Seluruh Dosen Fakultas Ekonomi dan Bisnis Jurusan Akuntansi yang telah banyak memberikan bekal ilmu pengetahuan yang berguna serta Staff Tata Usaha yang telah memberikan bantuannya selama masa perkuliahan.

- 10.** Siti Suryani, sebagai pendamping yang selalu menemani penulis dalam keadaan suka dan duka, yang selalu sabar dalam memberikan support dan nasihat membantu penulis untuk menyelesaikan skripsi ini.
- 11.** Rienda Putrie Hutami, Anggun Nur Pratiwi dan Siti Tarwiah terimakasih sudah menjadi sahabat yang sangat baik selama 4 tahun ini semoga tali silaturahmi tidak terputus sampai disini.
- 12.** Sahabat-sahabat Safic akuntansi yang sudah memberi support dan meluangkan waktu untuk penulis sehingga penulis bisa menyelesaikan skripsi ini.
- 13.** Semua teman-teman Akuntansi angkatan 2009, senang dapat bertemu dan berbagi ilmu dengan kalian selama 4 tahun ini
- 14.** Semua Pihak yang telah membantu dalam penyusunan skripsi ini yang tidak dapat penulis sebutkan satu persatu.

Saya berharap semoga skripsi ini dapat bermanfaat dan menambah khasanah ilmu pengetahuan bagi kita semua. Amin ya rabbal a'lamin...

Jakarta, 23 September 2013

Penulis

DAFTAR ISI

	Hal
LEMBAR SURAT PERNYATAAN KARYA SENDIRI	i
LEMBAR PENGESAHAN SKRIPSI	ii
LEMBAR PENGESAHAN DEWAN PENGUJI	iii
KATA PENGANTAR	iv
ABSTRACT	vii
DAFTAR ISI	viii
DAFTAR TABEL	xi
DAFTAR GAMBAR	xii
DAFTAR LAMPIRAN	xiii
BAB I PENDAHULUAN	
A. Latar Belakang	1
B. Perumusan Masalah	5
C. Tujuan dan Kegunaan Penelitian	6
BAB II LANDASAN TEORI	
A. Laporan Keuangan	7
1. Tujuan Laporan Keuangan.....	8
2. Karakteristik Laporan Keuangan	9
3. Komponen Laporan Keuangan	10
4. Pengguna Laporan Keuangan	10

B. Rasio Keuangan	13
1. Pengertian Rasio Keuangan	13
2. Jenis-Jenis Rasio Keuangan	13
a. Rasio Likuiditas	14
b. Rasio Solvabilitas.....	16
c. Rasio Aktivitas.....	18
d. Rasio Profitabilitas	20
C. Variabel-variabel yang berpengaruh terhadap ROE	21
1. Pengaruh <i>Current Ratio</i> terhadap ROE.....	22
2. Pengaruh <i>Debt To Equity Ratio</i> terhadap ROE.....	23
3. Pengaruh <i>Total Aset Turnover</i> terhadap ROE.....	25
4. Pengaruh <i>Net Profit Margin</i> terhadap ROE.....	26
D. Penelitian Terdahulu	27
E. Kerangka Pemikiran.....	28

BAB III METODOLOGI PENELITIAN

A. Gambaran Objek Penelitian	29
B. Metode Penelitian.....	29
C. Hipotesis.....	29
D. Populasi dan Sampel Penelitian	30
E. Variabel dan Skala Pengukuran	31
F. Metode Pengumpulan Data	33
G. Metode Analisis Data.....	33

BAB IV	ANALISIS HASIL DAN PEMBAHASAN	
	A. Statistik Deskriptif	39
	B. Uji Asumsi Klasik	40
	1. Uji Normalitas	40
	2. Uji Multikolinearitas	42
	3. Uji Heteroskedastisitas	43
	4. Uji Autokolerasi	44
	C. Uji Hipotesis	45
	1. Uji Koefisien Determinasi (R^2)	46
	2. Uji F (Uji Pengaruh secara Simultan)	46
	3. Uji t (Uji Pengaruh secara Parsial)	47
	D. Analisis Regresi Linier Berganda	48
	E. Pembahasan Hasil	49
BAB V	KESIMPULAN DAN SARAN	
	A. Kesimpulan	53
	B. Saran	53

DAFTAR PUSTAKA

LAMPIRAN

DAFTAR TABEL

Tabel	Halaman
Tabel 2.1 Penelitian Terdahulu	27
Tabel 3.1 Daftar Perusahaan Sampel	30
Tabel 3.2 Skala Pengukuran.....	32
Tabel 3.3 Pengambilan Keputusan Uji Durbin Watson	35
Tabel 4.1 Statistik Deskriptif	39
Tabel 4.2 Uji Normalitas Kolmogorov-smirnov.....	42
Tabel 4.3 Hasil Uji Multikolinearitas	43
Tabel 4.4 Hasil Uji Autokolerasi	45
Tabel 4.5 Hasil Uji Koefisien Determinasi	46
Tabel 4.6 Hasil Uji F.....	47
Tabel 4.7 Hasil Uji t.....	48

DAFTAR GAMBAR

Gambar	Halaman
Gambar 2.1 Paradigma dan Model Penelitian Hubungan Antar Variabel	28
Gambar 4.1 Hasil Uji Normalitas P-P plot.....	41
Gambar 4.2 Hasil Uji Heteroskedastisitas Scatterplot	44



UNIVERSITAS
MERCU BUANA

DAFTAR LAMPIRAN

Lampiran

Lampiran 1 Daftar Perusahaan Sampel

Lampiran 2 Rasio Keuangan Perusahaan

Lampiran 3 Hasil Pengolahan SPSS



UNIVERSITAS
MERCU BUANA