

**PENGARUH ECONOMIC VALUE ADDED (EVA), NET OPERATING PROFIT
AFTER TAX (NOPAT), DAN CASH FLOW FROM OPERATION (CFO)
TERHADAP ABNORMAL RETURN PADA PERUSAHAAN MANUFAKTUR
YANG TERDAFTAR DI BEI TAHUN 2009-2011**

SKRIPSI

Diajukan Sebagai Salah Satu Syarat Untuk Memperoleh Gelar

SARJANA EKONOMI

Program Studi Akuntansi – Strata 1

Nama : YOGA AJI SETIOKO

NIM : 43208010310



FAKULTAS EKONOMI DAN BISNIS

UNIVERSITAS MERCU BUANA

JAKARTA

2013

**PENGARUH ECONOMIC VALUE ADDED (EVA), NET OPERATING PROFIT
AFTER TAX (NOPAT), DAN CASH FLOW FROM OPERATION (CFO)
TERHADAP ABNORMAL RETURN PADA PERUSAHAAN MANUFAKTUR
YANG TERDAFTAR DI BEI TAHUN 2009-2011**

SKRIPSI

Program Studi Akuntansi - Strata 1

Nama : YOGA AJI SETIOKO

NIM : 43208010310



FAKULTAS EKONOMI DAN BISNIS

UNIVERSITAS MERCU BUANA

JAKARTA

2013

SURAT PERNYATAAN KARYA SENDIRI

Yang bertanda tangan di bawah ini :

Nama : Yoga Aji Setioko

NIM : 43208010310

Program Studi : Akuntansi Strata 1

Menyatakan bahwa skripsi ini adalah murni hasil karya sendiri. Apabila saya mengutip dari karya orang lain, maka saya mencantumkan sumbernya sesuai dengan ketentuan yang berlaku. Saya bersedia dikenai sanksi pembatalan skripsi ini apabila terbukti melakukan tindakan plagiat (penjiplakan).

Demikian pernyataan ini saya buat dengan sebenarnya.

Jakarta, 24 Januari 2013



(Yoga Aji Setioko)


NIM : 43208010310

LEMBAR PENGESAHAN SKRIPSI

Nama : Yoga Aji Setioko
NIM : 43208010310
Program Studi : Akuntansi S1
Judul Skripsi : Pengaruh *Economic Value Added (EVA)*, *Net Operating Profit After Tax (NOPAT)* Dan *Cash Flow From Operation (CFO)* Terhadap *Abnormal Return* Pada Perusahaan Manufaktur Yang Terdaftar Di BEI Tahun 2009-2011
Tanggal Ujian Skripsi : 13 September 2013

Disahkan oleh,

Pembimbing,



Fitri Indriawati, SE., M.Si

Tanggal : 30 September 2013


Dekan,



Dr. Wiwik Utami, Ak., MS., CA

Tanggal : 30 September 2013

Ketua Program Studi Akuntansi,



Dr. Hanovinsah, Ak., CA

Tanggal : 30 September 2013

LEMBAR PENGESAHAN DEWAN PENGUJI


Skripsi Berjudul

PENGARUH ECONOMIC VALUE ADDED (EVA), NET OPERATING PROFIT AFTER TAX (NOPAT) DAN CASH FLOW FROM OPERATION (CFO) TERHADAP ABNORMAL RETURN PADA PERUSAHAAN MANUFAKTUR YANG TERDAFTAR DI BEI TAHUN 2009-2011


Dipersiapkan dan Disusun oleh :

YOGA AJI SETIOKO**NIM : 43208010310**


Telah dipertahankan di depan Dewan Penguji pada tanggal 13 September 2013 dan dinyatakan telah memenuhi syarat untuk diterima

Susunan Dewan Penguji**Ketua Penguji/Pembimbing Skripsi**

Fitri Indriawati, SE., M.Si

Anggota Dewan Penguji

Budi Prayogi, SE., MM

Anggota Dewan Penguji

Ir. Suprpto, M.Si

KATA PENGANTAR

Alhamdulillah, puji syukur penulis panjatkan kehadirat Allah SWT atas rahmat dan karunianya yang telah diberikan kepada penulis sehingga penulis dapat menyelesaikan skripsi yang berjudul “Pengaruh *Economic Value Added (EVA)*, *Net Operating Profit After Tax (NOPAT)* Dan *Cash Flow From Operation (CFO)* Terhadap *Abnormal Return* Pada Perusahaan Manufaktur Yang Terdaftar Di BEI Tahun 2009-2011”. Skripsi ini merupakan syarat untuk memperoleh gelar sarjana pada Program S1 Akuntansi Fakultas Ekonomi dan Bisnis Universitas Mercubuana.

Penulis mengungkapkan rasa terima kasih yang sebesar-besarnya kepada Ibu Fitri Indriawati, SE. M.Si selaku dosen pembimbing yang telah memberikan saran, waktu, bimbingan, semangat, pengetahuan dan nasehat-nasehat yang sangat bermanfaat yang telah diberikan kepada penulis. Penulis juga mengucapkan terima kasih kepada :

1. Ibu Dr. Wiwik Utami, AK., MS., CA., selaku Dekan Fakultas Ekonomi dan Bisnis Universitas Mercubuana.
2. Bapak Dr. Harnovinsah, Ak., CA, selaku Ketua Program Studi Akuntansi Fakultas Ekonomi dan Bisnis Mercubuana.
3. Bapak Budi Prayogi SE., MM dan Bapak Ir. Suprpto, M.Si., selaku pembahas dan penguji yang sudah banyak memberikan masukan untuk kesempurnaan skripsi ini.
4. Seluruh dosen-dosen dan staf Program Studi Akuntansi Universitas Mercubuana.

5. Seluruh rekan-rekan seperjuangan Akuntansi S1 angkatan 2008 yang tidak bisa disebutkan satu persatu atas kebersamaan selama menuntut ilmu dikampus tercinta.
6. Kepada Keluarga, Bapak, Mama, Mas Bayu, Ade Sari dan Ade Ivana yang telah mendukung melalui doa dan semangat.
7. Kepada Dwi Fitrianie Ardi beserta keluarganya yang telah memberikan motivasi dalam penyelesaian skripsi ini.

Penulis berharap semoga skripsi ini dapat bermanfaat dan menambah khasanah ilmu pengetahuan bagi kita semua. Aamiin Ya Rabbal A'lamiin..



Jakarta, 26 Agustus 2013

UNIVERSITAS
MERCU BUANA

Yoga Aji Setioko

DAFTAR ISI


HALAMAN JUDUL	i
LEMBAR PERNYATAAN KARYA SENDIRI	ii
LEMBAR PENGESAHAN SKRIPSI	iii
LEMBAR PENGESAHAN LEMBAR PENGUJI	iv
KATA PENGANTAR	v
ABSTRAK	vi
DAFTAR ISI	vii
DAFTAR TABEL	viii
DAFTAR LAMPIRAN	ix
BAB I PENDAHULUAN	1
A. Latar Belakang Penelitian	1
B. Perumusan Masalah	12
C. Tujuan Penelitian	12
D. Manfaat Penelitian	13
BAB II LANDASAN TEORI	14
A. EVA (<i>Economic Value Added</i>)	14
1. Definisi EVA	14
2. Perhitungan EVA	16
3. Manfaat EVA	17
4. Keunggulan dan Kelemahan EVA	18
5. Tahap dalam Penerapan Konsep EVA	20

B. NOPAT (<i>Net Operating Profit After Tax</i>).....	20
C. CFO (<i>Cash Flow from Operation</i>)	22
D. Return Saham	27
E. Abnormal Return	29
F. Hubungan Antar Variabel	30
G. Penelitian Terdahulu	33
BAB III METODOLOGI PENELITIAN	37
A. Waktu dan Tempat Penelitian	37
B. Desain Penelitian	37
C. Hipotesis Penelitian	37
D. Variabel Penelitian dan Definisi Operasional Penelitian	38
E. Metode Pengumpulan Data	39
F. Jenis dan Sumber Data	44
G. Populasi dan Sampel Penelitian	44
H. Metode Analisis Data	47
BAB IV ANALISIS HASIL DAN PEMBAHASAN	53
A. Analisis Hasil	53
1. Hasil Deskriptif Statistik	53
2. Hasil Uji Asumsi Klasik	56
3. Hasil Uji Kelayakan Model	61
4. Hasil Uji Hipotesis	63

5. Analisis Regresi Linear Berganda	64
B. Pembahasan	65
BAB V KESIMPULAN DAN SARAN	67
A. Kesimpulan	67
B. Saran	68

DAFTAR PUSTAKA

LAMPIRAN



UNIVERSITAS
MERCU BUANA

DAFTAR TABEL

Tabel	Halaman
3.1 Proses Seleksi Sampel	45
3.2 Sampel Perusahaan Manufaktur	46
4.1 Hasil Deskriptif Statistik	54
4.2 Hasil Uji Normalitas	57
4.3 Hasil Uji Multikolonieritas	58
4.4 Hasil Uji Autokorelasi	59
4.5 Hasil Uji R ²	61
4.6 Hasil Uji F	62
4.7 Hasil Uji T	63

DAFTAR LAMPIRAN

Lampiran	Halaman
1. Hasil Perhitungan EVA	71
2. Hasil Perhitungan NOPAT	72
3. Hasil Perhitungan CFO	73
4. Harga Saham	74
5. Hasil Perhitungan Return Saham	75
6. Hasil Perhitungan Abnormal Return	76



UNIVERSITAS
MERCU BUANA