

**PENGARUH *RETURN ON ASSET*, *CASH RATIO* DAN
ASSET GROWTH TERHADAP *DIVIDEND PAYOUT RATIO*
PADA PERUSAHAAN MANUFAKTUR YANG
TERDAFTAR DI BURSA EFEK INDONESIA
PERIODE TAHUN 2008-2012**

SKRIPSI

Program Studi Akuntansi

NAMA : ANNURSITA TRI RAHAYU

NIM : 43211120220



**FAKULTAS EKONOMI DAN BISNIS
UNIVERSITAS MERCU BUANA
JAKARTA**

2013

**PENGARUH *RETURN ON ASSET*, *CASH RATIO* DAN
ASSET GROWTH TERHADAP *DIVIDEND PAYOUT RATIO*
PADA PERUSAHAAN MANUFAKTUR YANG
TERDAFTAR DI BURSA EFEK INDONESIA
PERIODE TAHUN 2008-2012**

SKRIPSI

**Diajukan Sebagai Salah Satu Syarat untuk Memperoleh Gelar
Sarjana Ekonomi
Program Studi Akuntansi – Strata 1**

NAMA : ANNURSITA TRI RAHAYU

NIM : 43211120220



**FAKULTAS EKONOMI DAN BISNIS
UNIVERSITAS MERCU BUANA
JAKARTA**

2013

SURAT PERNYATAAN KARYA SENDIRI

Yang bertanda tangan di bawah ini :

Nama : Annursita Tri Rahayu

NIM : 43211120220

Program Studi : Akuntansi S1

Menyatakan bahwa skripsi ini adalah murni hasil karya sendiri. Apabila saya mengutip dari karya orang lain, maka saya mencantumkan sumbernya sesuai dengan ketentuan yang berlaku. Saya bersedia dikenai sanksi pembatalan skripsi apabila terbukti melakukan tindakan plagiat (penjiplakan).

Demikian pernyataan ini saya buat dengan sebenarnya.

UNIVERSITAS
MERCU BUA

Jakarta, 06 September 2013



(ANNURSITA TRI RAHAYU)


NIM : 43211120220

LEMBAR PENGESAHAN SKRIPSI

Nama : Annursita Tri Rahayu
NIM : 43211120220
Program Studi : S1 Akuntansi
Judul Skripsi : Pengaruh *Return on Asset*, *Cash Ratio* dan *Asset Growth*
terhadap *Dividend Payout Ratio* pada Perusahaan Manufaktur
yang Terdaftar di Bursa Efek Indonesia Periode Tahun
2008-2012

Tanggal Ujian Skripsi : 06 September 2013

Disahkan oleh,
Pembimbing,




Hari Setiyawati, SE., Ak., M.Si
Tanggal : 14 September 2013

Dekan,



Dr. Wiwik Utami, Ak., CA
Tanggal : 14 September 2013

Ketua Program Studi Akuntansi,



Dr. Harnovinsah, Ak., M.Si
Tanggal : 14 September 2013

LEMBAR PENGESAHAN DEWAN PENGUJI

Skripsi Berjudul

PENGARUH *RETURN ON ASSET*, *CASH RATIO* DAN *ASSET GROWTH* TERHADAP *DIVIDEND PAYOUT RATIO* PADA PERUSAHAAN MANUFAKTUR YANG TERDAFTAR DI BURSA EFEK INDONESIA PERIODE TAHUN 2008-2012

Dipersiapkan dan Disusun oleh :


Annursita Tri Rahayu

NIM : 43211120220

Telah dipertahankan di depan Dewan Penguji pada tanggal 06 September 2013
Dan dinyatakan telah memenuhi syarat untuk diterima


Susunan Dewan Penguji

Ketua Penguji/ Pembimbing Skripsi




Hari Setiyawati, SE., Ak., M.Si

Anggota Dewan Penguji



Dra. Muti'ah, M.Si

Anggota Dewan Penguji



Sri Rahayu, SE., M. Ak

KATA PENGANTAR

Bismillahirrohmanirrohiim.

Assalamu'alaikum Wr.Wb.

Alhamdulillahirobbil'alamin, segala puji dan syukur penulis panjatkan kepada Allah SWT, serta shalawat dan salam senantiasa tercurah pada Rasulullah, keluarga dan para sahabatnya, karena atas berkah dan rahmat yang diberikanNya penulis dapat menyelesaikan skripsi yang berjudul **“Pengaruh *Return On Asset*, *Cash Ratio* dan *Asset Growth* terhadap *Dividend Payout Ratio* pada Perusahaan Manufaktur yang Terdaftar di Bursa Efek Indonesia Periode Tahun 2008–2012”** dengan lancar. Tujuan dari penulisan skripsi ini dimaksudkan untuk memenuhi salah satu persyaratan dalam menyelesaikan jenjang Strata-1 pada Jurusan Akuntansi di Fakultas Ekonomi dan Bisnis Universitas Mercu Buana Jakarta.

Penulis menyadari sepenuhnya bahwa dalam penyusunan skripsi ini penulis mendapatkan banyak bantuan baik secara langsung maupun tidak langsung dari berbagai pihak. Untuk itu penulis mengucapkan banyak terima kasih kepada Allah SWT, atas segala cinta kasih sayang yang Kau berikan sehingga hamba diperkenankan menggores sedikit analisa dan pemikiran dalam menyelesaikan skripsi ini dan berjuang mengharap keridhaanMu.

Tak lupa penulis juga ingin mengucapkan terima kasih yang tak terhingga kepada Ibu Hari Setiyawati, SE., Ak., M.Si selaku dosen pembimbing dan ketua penguji yang telah memberikan bimbingan, pengetahuan, saran, nasihat, waktu

dan semangat yang Insya Allah sangat bermanfaat bagi penulis. Dan juga penulis ingin mengucapkan terima kasih kepada :

1. Ibu Dr. Wiwik Utami, Ak., CA selaku Dekan Fakultas Ekonomi & Bisnis Universitas Mercu Buana.
2. Bapak Dr. Harnovinsah, Ak., M.Si, selaku Ketua Program Studi S1 Akuntansi Fakultas Ekonomi & Bisnis Universitas Mercu Buana.
3. Ibu Dra. Muti'ah, M.Si dan Ibu Sri Rahayu, SE., M. Ak selaku penguji yang sudah memberikan banyak masukan dan arahan untuk kesempurnaan skripsi ini.
4. Seluruh dosen dan staf Program Studi Akuntansi Fakultas Ekonomi dan Bisnis Universitas Mercu Buana.
5. Seluruh dosen dan staf Universitas Mercu Buana.
6. Suamiku tersayang, Gilang Indrawan Natapraja yang selalu mendo'akan, memberi dukungan, semangat, cinta dan kasih sayang di setiap langkahku. Terima kasih, Pah..
7. Mama Papa dan Mama Papa mertua, terima kasih atas do'a yang tak pernah berhenti mengalir. Semoga Allah SWT senantiasa melimpahkan kasih sayangnya dan semoga saya bisa menjadi anak shalehah yang senantiasa membahagiakan dan menyejukkan hati kalian semua. Aamiin.
8. Kakak-kakak dan ponakan-ponakanku tersayang, terima kasih telah membuat hidup saya menjadi penuh warna yang ceria dan semangat.

9. Janinku tersayang, terima kasih untuk selalu menemani mama, semoga engkau kelak bisa lebih baik dari mama. Menjadi anak yang shaleh, sehat, cerdas dan manfaat. Aamiin.
10. Pak Har, Ibu Sur, Kak Eta yang sama-sama berjuang dan saling memberi dukungan saat siding skripsi.
11. Sahabat dan teman-teman Akuntansi angkatan XX yang telah sama-sama berjuang dalam suka dan duka.
12. Mba Nuraini, Pak Harsutowo, Om Afrid, Ibu Bonita, Ibu Tri, Pak Lili dan Pak Iqbal, terima kasih atas dukungannya.
13. Semua pihak yang tidak bisa saya sebutkan satu per satu yang telah berjasa selama saya mengerjakan skripsi ini. Jazakumullah khairan katsiran.. Semoga Allah SWT membalas kebaikan dengan limpahan pahala dan kebaikan untuk kita semua Fiddunya wal Akhirat. Aamiin..Aamiin Yaa Rabbal'alamiin..

Akhirnya penulis berharap agar segala kemampuan dan usaha penulis dalam menyusun skripsi ini dapat memberikan tambahan pengetahuan bagi pembaca. Penulis menyadari bahwa dalam penulisan skripsi ini masih jauh dari kesempurnaan yang disebabkan keterbatasan waktu, pengalaman dan kemampuan yang dimiliki penulis. Oleh karena itu dengan segala kerendahan hati penulis mengharapkan kritik dan saran yang sifatnya membangun dari semua pihak.

Wassalamu'alaikum Wr. Wb.

Jakarta, 06 September 2013

Annursita Tri Rahayu

DAFTAR ISI

	halaman
LEMBAR PENGESAHAN SKRIPSI	i
LEMBAR PENGESAHAN DEWAN PENGUJI	ii
KATA PENGANTAR	iii
ABSTRAK	vi
<i>ABSTRACT</i>	vii
DAFTAR ISI	viii
DAFTAR TABEL	xii
DAFTAR GAMBAR	xiii
DAFTAR LAMPIRAN	xiv
BAB I PENDAHULUAN	1
A. Latar Belakang Masalah	1
B. Perumusan Masalah	5
C. Tujuan dan Kegunaan Penelitian	6
BAB II LANDASAN TEORI	8
A. Analisa Rasio Keuangan.....	8
1. Kegunaan Rasio Keuangan.....	8
2. Kategori Rasio Keuangan	9
B. <i>Return on Asset</i>	10
C. <i>Cash Ratio</i>	11

D. <i>Asset Growth</i>	14
E. Deviden	15
1. Pengertian Deviden	15
2. Faktor yang Mempengaruhi Kebijakan Deviden.....	16
3. Teori Kebijakan Deviden	18
4. Kebijakan Deviden	23
5. Tujuan Pembagian Deviden	24
6. Macam-macam Deviden	25
F. <i>Dividend Payout Ratio</i>	26
1. Definisi <i>Dividend Payout Ratio</i>	26
2. Faktor yang Mempengaruhi <i>Dividend Payout Ratio</i>	27
G. Penelitian Terdahulu	28
H. Kerangka Pemikiran	31
BAB III METODOLOGI PENELITIAN	32
A. Waktu dan Tempat Penelitian	32
1. Waktu dan Tempat Penelitian	32
2. Gambaran Umum	32
B. Desain Penelitian	34
C. Hipotesis	34
D. Variabel dan Skala Pengukuran	36
1. Variabel Independen atau Bebas (X)	36
2. Variabel Dependen atau Terikat/Tidak Bebas (Y)	37

E. Metode Pengumpulan Data	39
F. Jenis Data	40
1. Data Sekunder	40
2. Data Deret Waktu	40
G. Populasi dan Sampel	40
H. Metode Analisis Data	43
1. Statistik Deskriptif	45
2. Uji Normalitas	45
3. Uji Asumsi Klasik	46
a. Uji Multikolinearitas	46
b. Uji Autokorelasi	47
c. Uji Heterokedastisitas	49
4. Koefisien Determinasi (R^2)	51
5. Analisis Regresi Linear Berganda	52
a. Uji F	52
b. Uji t	52
c. Persamaan Regresi Linear Berganda	53
BAB IV ANALISIS HASIL DAN PEMBAHASAN	55
A. Analisis Hasil	55
1. Statistik Deskriptif	55
2. Uji Normalitas	57
3. Uji Asumsi Klasik	60
a. Uji Multikolinearitas	60
b. Uji Autokorelasi	61

c. Uji Heterokedasititas	62
4. Analisis Koefisien Determinasi (R^2)	64
5. Analisis Regresi Linear Berganda	65
a. Uji Simultan (Uji F)	65
b. Uji Parsial (Uji t)	69
c. Persamaan Regresi Linear Berganda	73
B. Pembahasan	75
 BAB V KESIMPULAN DAN SARAN	 76
A. Kesimpulan	76
B. Saran	77
 DAFTAR PUSTAKA	 78
LAMPIRAN	80



DAFTAR TABEL

Tabel	halaman
2.1 Penelitian Terdahulu	30
3.1 Definisi Operasional Variabel	39
3.2 Perolehan Sampel Penelitian	42
3.3 Perusahaan Sampel	43
4.1 Hasil Uji Statistik Deskriptif	56
4.2 Uji Statistik Kolmogorov-Smirnov	59
4.3 Uji Statistik Kolmogorov-Smirnov Bentuk Data Ln	60
4.4 Uji Multikolinearitas	61
4.5 Uji Autokorelasi-Durbin Watson	61
4.6 Tabel DW Signifikansi 5%	62
4.7 Hasil Regresi Absolut Residual dengan Variabel Independen (Uji Glejser)	64
4.8 Hasil Pengujian Koefisien Determinasi (R^2)	64
4.9 Hasil Uji Simultan (Uji F)	66
4.10 Hasil Uji Parsial (Uji t)	70
4.11 Persamaan Koefisien Regresi Linier	73

DAFTAR GAMBAR

Gambar	halaman
2.1 Kerangka Pemikiran	31
3.1 Bagan Model Regresi	35
4.1 Grafik Histogram	58
4.2 Grafik Normal Probability	58
4.3 Uji Heteroskedastisitas- <i>Scatterplot</i>	63



UNIVERSITAS
MERCU BUANA

DAFTAR LAMPIRAN

Lampiran	halaman
1 Variabel Penelitian	80
2 Tabel Durbin Watson Signifikansi 5%	84

