

**PENGARUH PENGALAMAN DAN INDEPENDENSI TERHADAP  
KUALITAS AUDIT**

**SKRIPSI**

**Program Studi Akuntansi**

**Nama : HERIADY**

**NIM : 43209010207**



**FALKUTAS EKONOMI DAN BISNIS**

**UNIVERSITAS MERCU BUANA**

**JAKARTA**

**2013**

**PENGARUH PENGALAMAN DAN INDEPENDENSI TERHADAP  
KUALITAS AUDIT**

**SKRIPSI**

**Diajukan Sebagai Salah Satu Syarat Untuk Memperoleh Gelar**

**SARJANA EKONOMI**

**Program Studi Akuntansi – Strata 1**

**Nama : HERIADY**

**NIM : 43209010207**



**FALKUTAS EKONOMI DAN BISNIS**

**UNIVERSITAS MERCU BUANA**

**JAKARTA**

**2013**

## SURAT PERNYATAAN KARYA SENDIRI

Yang bertanda tangan di bawah ini :

Nama : HERIADY  
NIM : 43209010207  
Program Studi : Akuntansi S1

Menyatakan bahwa skripsi ini adalah murni hasil karya sendiri. Apabila saya mengutip dari karya orang lain, maka saya mencantumkan sumbernya sesuai dengan ketentuan yang berlaku. Saya bersedia di kenai sanksi pembatalan skripsi ini apabila terbukti melakukan tindakan plagiat (penjiplakan).

Demikian pernyataan ini saya buat dengan sebenarnya.

UNIVERSITAS  
MERCU BUANA

Jakarta, 7 Maret 2013



(HERIADY)


NIM : 43209010207

## LEMBAR PENGESAHAN SKRIPSI

Nama : HERIADY  
Program Studi : Akuntansi S1  
NIM : 43209010207  
Judul Skripsi : Pengaruh Pengalaman Dan Independensi Terhadap  
Kualitas Audit.

Tanggal Ujian Skripsi : 23 Agustus 2013

Disahkan Oleh,  
Pembimbing,



Sri Rahayu, SE, M.AK

Tanggal: 11/9/2013

UNIVERSITAS  
MERCU BUANA

Dekan Fakultas Ekonomi Dan Bisnis

Dr. Wiwik Utami, SE, AK, CA



Tanggal : 11 / 9 / 2013

Ketua Program Studi Akuntansi

Dr. Harjovinsah, SE, AK, MSi



Tanggal : 11 / 9 / 2013

# LEMBAR PENGESAHAN DEWAN PENGUJI

Skripsi Berjudul

## PENGARUH PENGALAMAN DAN INDEPENDENSI TERHADAP KUALITAS AUDIT

Dipersiapkan Dan Disusun Oleh :


**HERIADY**

**NIM: 43209010207**

Telah dipertahankan didepan Dewan Penguji Pada Tanggal 23 Agustus 2013  
dan dinyatakan telah memenuhi syarat untuk diterima


**Susunan Dewan Penguji**

**Ketua Penguji/Pembimbing Skripsi**




Sri Rahayu, SE, M.AK

**Anggota Dwean Penguji**



Ratna Mappanyukki, SE, Ak, M.Si

**Anggota Dwean Penguji**



Suharmadi, SE, Ak, M.Si

## KATA PENGANTAR

Alhamdulillah, segala puji syukur kehadirat Allah SWT atas rahmat dan karunia yang telah diberikan kepada penulis sehingga penulis dapat menyelesaikan skripsi yang berjudul “ **Pengaruh Pengalaman Dan Independensi Terhadap Kualitas Audit**”. Skripsi ini merupakan syarat untuk memperoleh gelar sarjana pada Program Studi Akuntansi - S1 Fakultas Ekonomi dan Bisnis Universitas Mercu Buana.

Dalam penyusunan skripsi ini, penulis tidak terlepas dari bantuan berbagai pihak yang telah membantu penyelesaian skripsi ini. Untuk itu, penulis mengucapkan terima kasih kepada:

1. Kedua orang tua yang telah memberikan dukungan baik secara moral maupun material serta doa restu sehingga terselesainya skripsi ini.
2. Dr. Wiwik Utami, Ak.,CA selaku Dekan Fakultas Ekonomi dan Bisnis Universitas Mercu Buana.
3. Dr. Harnovinsah, SE, Ak., MSi selaku ketua Program Studi Akuntansi S1 Fakultas Ekonomi dan Bisnis Universitas Mercu Buana.
4. Sri rahayu, SE, M.AK selaku dosen pembimbing skripsi yang telah meluangkan waktunya, memberikan saran dan motivasi serta pengetahuan dan nasehat yang sangat bermanfaat dalam membantu, menyelesaikan skripsi ini.
5. Ratna Mappanyukki, SE, Ak, M.Si selaku dosen penguji sidang skripsi, yang telah memberikan masukan untuk menjadikan skripsi ini lebih baik.

6. Suharmadi ,SE, Ak, M.Si selaku dosen penguji sidang skripsi, yang telah memberikan masukan untuk menjadikan skripsi ini lebih baik.
7. Seluruh Staf Pengajar Program Studi Akuntansi - S1 Fakultas Ekonomi dan Bisnis Universitas Mercu Buana yang telah memberikan ilmu dan pengetahuan kepada penulis.
8. Seluruh Staf Tata Usaha Program Studi Akuntansi - S1 Fakultas Ekonomi dan Bisnis Universitas Mercu Buana yang telah membantu kelancaran proses administrasi.
9. Seluruh Staf Perpustakaan Universitas Mercu Buana yang telah menyediakan semua materi yang diperlukan dalam penyusunan skripsi ini.
10. Seluruh teman – teman seperjuangan di Fakultas Ekonomi dan Bisnis Universitas Mercu Buana, khususnya teman – teman yang berada di Jurusan Akuntansi – S1 Angkatan 2009.
11. Seluruh auditor yang bekerja pada Kantor Akuntan Publik di wilayah DKI Jakarta yang tidak bisa saya sebutkan satu persatu, terima kasih atas kesediaannya menjadi responden untuk mengisi kuesioner penelitian.
12. Berbagai pihak yang telah membantu terselesainya skripsi ini yang penulis tidak dapat sebutkan satu persatu.

Karena keterbatasan waktu, tenaga dan biaya serta pengetahuan penulis, skripsi ini masih jauh dari kata sempurna, maka dari itu kritik dan saran yang membangun sangat diperlukan dalam penyempurnaan skripsi ini. Penulis juga berharap semoga skripsi ini dapat memberikan banyak manfaat dan kebaikan ilmu pengetahuan bagi kita semua. Aamiin yaa Robbal ‘aalamiin.

Jakarta, 9 September 2013

HERIADY



UNIVERSITAS  
MERCU BUANA




## DAFTAR ISI

|                                      |      |
|--------------------------------------|------|
| LEMBAR PENGESAHAN SKRIPSI .....      | i    |
| LEMBAR PENGESAHAN DEWAN PENGUJI..... | ii   |
| KATA PENGANTAR .....                 | iii  |
| ABSTRAK .....                        | vii  |
| DAFTAR ISI .....                     | viii |
| DAFTAR TABEL .....                   | xii  |
| DAFTAR GAMBAR .....                  | xiv  |
| DAFTAR LAMPIRAN.....                 | xv   |
| BAB I PENDAHULUAN .....              | 1    |
| A. Latar Belakang Penelitian .....   | 1    |
| B. Perumusan Masalah .....           | 6    |
| C. Tujuan Penelitian .....           | 6    |
| D. Manfaat Penelitian .....          | 7    |
| BAB II LANDASAN TEORI .....          | 8    |
| A. Teori Agensi .....                | 8    |
| B. Pengertian Auditing .....         | 9    |
| C. Pengalaman. ....                  | 10   |
| D. Independensi.....                 | 12   |
| E. Kualitas Audit.....               | 14   |
| F. Peneliti terdahulu .....          | 15   |
| G. Kerangka Pemikiran.....           | 19   |
| BAB III METODOLOGI PENELITIAN.....   | 20   |
| A. Waktu Dan Tempat Penelitian.....  | 20   |
| 1. Waktu Penelitian .....            | 20   |

|  |           |
|--|-----------|
| 2. Tempat Penelitian.....                                      | 20        |
| B. Desain Penelitian .....                                     | 20        |
| C. Hipotesis.....  | 21        |
| D. Variable Dan Skala Pengukuran.....                          | 22        |
| 1. Variabel Penelitian .....                                   | 22        |
| 2. Skala pengukuran.....                                       | 23        |
| E. Definisi Operasional Variabel .....                         | 24        |
| F. Metode Pengumpulan Data .....                               | 24        |
| G. Jenis Data ... ..   | 25        |
| H. Populasi Dan Sampel .....                                   | 25        |
| 1. Populasi .....  | 25        |
| 2. Sampel .....  | 25        |
| I. Metode dan Teknik Analisis Data .....                       | 27        |
| 1. Metode Analisi Data.....                                    | 27        |
| 2. Teknik Analisis Data.....                                   | 28        |
| <b>BAB IV ANALISIS HASIL DAN PEMBAHASAN.....</b>               | <b>34</b> |
| A. Gambaran Umum Responden.....                                | 34        |
| 1. Profil Responden Berdasarkan Jenis Kelamin.....             | 35        |
| 2. Profil Responden Berdasarkan Usia.....                      | 35        |
| 3. Profil Responden Berdasarkan Latar Belakang Pendidikan..... | 36        |
| 4. Profil Responden Berdasarkan Posisi Pada KAP.....           | 37        |
| 5. Profil Responden Berdasarkan Lamanya Bekerja di KAP.....    | 37        |
| B. Statistik Deskriptif .....                                  | 38        |
| 1. Variabel Pengalaman (X1) .....                              | 38        |
| 2. Variabel Independensi (X2).....                             | 40        |
| 3. Variabel Kualitas Audit (Y).....                            | 42        |
| C. Analisis Data.....  | 44        |
| 1. Uji Validitas Variabel Pengalaman (X1).....                 | 44        |
| 2. Uji Validitas Variabel Independensi (X2).....               | 45        |
| 3. Uji Validitas Variabel Kualitas Audit (Y).....              | 46        |
| 4. Uji Reliabilitas .....                                      | 47        |

|                                     |    |
|-------------------------------------|----|
| D. Hasil Uji Asumsi Klasik.....     | 47 |
| 1. Uji Normalitas.....              | 47 |
| 2. Uji Multikolinearitas .....      | 49 |
| 3. Uji Heterokedastisitas.....      | 51 |
| E. Koefisien Determinasi.....       | 52 |
| F. Uji Hipotesis .....              | 53 |
| 1. Uji Hipotesis Dengan Uji t ..... | 53 |
| 2. Uji Hipotesis Dengan Uji F ..... | 55 |
| G. Pembahasan .....                 | 57 |
| BAB V KESIMPULAN DAN SARAN.....     | 59 |
| A. Kesimpulan. ....                 | 59 |
| B. Saran.....                       | 59 |
| C. Keterbatasan Penelitian.....     | 60 |
| DAFTAR PUSTAKA .....                | 61 |
| LAMPIRAN .....                      | 63 |



UNIVERSITAS  
**MERCU BUANA**

## DAFTAR TABEL

|   |    |
|---|----|
| Tabel 2. 1 Ikhtisar Penelitian Terdahulu .....                          | 18 |
| Tabel 3. 1 Variabel Penelitian Dan Pengukurannya .....                  | 23 |
| Tabel 3. 2 Alternative Jawaban Responden .....                          | 24 |
| Tabel 3. 3 Rincian Pengambilan Sampel .....                             | 26 |
| Tabel 4. 1 Rincian Pendistribusian Kuesioner .....                      | 34 |
| Tabel 4. 2 Profil Responden Berdasarkan Jenis Kelamin .....             | 35 |
| Tabel 4. 3 Profil Responden Berdasarkan Usia .....                      | 35 |
| Tabel 4. 4 Profil Responden Berdasarkan Latar Belakang Pendidikan ..... | 36 |
| Tabel 4. 5 Profil Responden Berdasarkan Posisi Pada KAP .....           | 37 |
| Tabel 4. 6 Profil Responden Berdasarkan Lamanya Bekerja di KAP .....    | 37 |
| Tabel 4. 7 Deskripsi Variabel Pengalaman .....                          | 38 |
| Tabel 4. 8 Kecenderungan Jawaban Variabel Pengalaman .....              | 39 |
| Tabel 4. 9 Deskripsi Variabel Independensi .....                        | 40 |
| Tabel 4. 10 Kecenderungan Jawaban Variabel Independensi .....           | 41 |
| Tabel 4. 11 Deskripsi Variabel Kualitas Audit .....                     | 42 |
| Tabel 4. 12 Kecenderungan Jawaban Variabel Kualitas Audit .....         | 43 |
| Tabel 4. 13 Hasil Uji Validitas Variabel Pengalaman .....               | 44 |
| Tabel 4. 14 Hasil Uji Validitas Variabel Independensi .....             | 45 |
| Tabel 4. 15 Hasil Uji Validitas Variabel Kualitas Audit .....           | 46 |
| Tabel 4. 16 Hasil Uji Reliabilitas .....                                | 47 |
| Tabel 4. 17 Hasil Uji Normalitas Menggunakan Kolmogorof-Smirnov .....   | 49 |
| Tabel 4. 18 Hasil Uji Multikolinearitas .....                           | 50 |
| Tabel 4. 19 Hasil Uji Heterokedastisitas Menggunakan Uji Glejser .....  | 51 |
| Tabel 4. 20 Koefisien Determinasi .....                                 | 52 |
| Tabel 4. 21 Pengujian Hipotesisi Dengan Uji t .....                     | 53 |
| Tabel 4. 22 Pengujian Hipotesisi Dengan Uji F .....                     | 56 |

## DAFTAR GAMBAR

|  |    |
|--|----|
| Gambar 2. 1 Kerangka Berfikir .....                      | 19 |
| Gambar 4. 1 Hasil Uji Normalitas Menggunakan P-Plot..... | 48 |



## DAFTAR LAMPIRAN

|   |    |
|---|----|
| 2. 1 Jawaban Kuesioner Responden .....                            | 70 |
| 3. 1 Hasil Statistik Deskriptif Variabel Pengalaman (X1) .....    | 72 |
| 3. 2 Hasil Statistik Deskriptif Variabel Independensi (X2) .....  | 73 |
| 3. 3 Hasil Statistik Deskriptif Variabel Kualitas Audit (Y) ..... | 74 |
| 4. 1 Hasil Uji Validitas Variabel Pengalaman (X1) .....           | 75 |
| 4. 2 Hasil Uji Validitas Variabel Independensi (X2) .....         | 76 |
| 4. 3 Hasil Uji Validitas Variabel Kualitas Audit (Y) .....        | 77 |
| 5. 1 Hasil Uji Reliabilitas Variabel Pengalaman (X1) .....        | 78 |
| 5. 2 Hasil Uji Reliabilitas Variabel Independensi (X2) .....      | 78 |
| 5. 3 Hasil Uji Reliabilitas Variabel Kualitas Audit (Y) .....     | 78 |
| 6. 1 Hasil Uji Normalitas Menggunakan P-Plot .....                | 79 |
| 6. 2 Hasil Uji Normalitas Menggunakan Kormolov Smirnov .....      | 79 |
| 7. 1 Hasil Uji Multikolinearitas .....                            | 80 |
| 8. 1 Uji Heterokedastisitas Menggunakan Uji Glejser .....         | 80 |
| 9. 1 Koefisien Determinasi .....                                  | 80 |
| 10. 1 Hasil Uji Hipotesis ( Uji t ) .....                         | 81 |
| 10. 2 Hasil Uji Hipotesis ( Uji F ) .....                         | 81 |