

**PENGARUH *INTELLECTUAL CAPITAL* TERHADAP
KINERJA KEUANGAN PERUSAHAAN SEKTOR FARMASI
YANG TERDAFTAR DI BURSA EFEK INDONESIA
TAHUN 2008-2012**

SKRIPSI

Program Studi Akuntansi

Nama : ENNY SUMINARTINI

NIM : 43208120063



FAKULTAS EKONOMI DAN BISNIS

UNIVERSITAS MERCUBUANA

JAKARTA

2013

**PENGARUH *INTELLECTUAL CAPITAL* TERHADAP
KINERJA KEUANGAN PERUSAHAAN SEKTOR FARMASI
YANG TERDAFTAR DI BURSA EFEK INDONESIA
TAHUN 2008-2012**

Diajukan Sebagai Salah Satu Syarat Untuk Memperoleh Gelar

SARJANA EKONOMI

Program Studi Akuntansi - Strata 1

Nama : ENNY SUMINARTINI

NIM : 43208120063



FAKULTAS EKONOMI DAN BISNIS

UNIVERSITAS MERCUBUANA

JAKARTA

2013

SURAT PERNYATAAN KARYA SENDIRI

Yang bertandatangan di bawah ini :

Nama : Enny Suminartini

NIM : 43208120063

Program Studi : Akuntansi

Menyatakan bahwa skripsi ini adalah murni hasil sendiri. Apabila saya mengutip dari karya orang lain, maka saya mencantumkan sumbernya sesuai dengan ketentuan yang berlaku. Saya bersedia dikenai sanksi pembatalan skripsi ini bila terbukti melakukan tindakan plagiat (penjiplakan).

Demikian pernyataan ini saya buat dengan sebenarnya.

UNIVERSITAS
MERCU BUANA

Jakarta, Juli 2013




(Enny Suminartini)

NIM : 43208120063

LEMBAR PENGESAHAN SKRIPSI

Nama : Enny Suminartini
NIM : 43208120063
Program Studi : S1 Akuntansi
Judul Skripsi : Pengaruh *Intellectual Capital* terhadap Kinerja Keuangan Perusahaan Sektor Farmasi yang Terdaftar di Bursa Efek Indonesia Tahun 2008-2012
Tanggal Ujian Skripsi : 26 Agustus 2013

Disahkan oleh,
Pembimbing,



Sri Rahayu, SE., M.Ak
Tanggal :


UNIVERSITAS
MERCU BUANA

Dekan,



Dr. Wiwik Utami, Ak., CA
Tanggal :

Ketua Program Studi Akuntansi,



Dr. Harnovinsah, Ak., M.Si
Tanggal :

LEMBAR PENGESAHAN DEWAN PENGUJI

Skripsi Berjudul

**PENGARUH *INTELLECTUAL CAPITAL* TERHADAP
KINERJA KEUANGAN PERUSAHAAN SEKTOR FARMASI
YANG TERDAFTAR DI BURSA EFEK INDONESIA
TAHUN 2008-2012**

Dipersiapkan dan Disusun oleh:

Enny Suminartini

NIM : 43208120063

Telah dipertahankan di depan Dewan Penguji pada tanggal 26 Agustus 2013
dan dinyatakan telah memenuhi syarat untuk diterima

Susunan Dewan Penguji

Ketua Penguji/Pembimbing Skripsi



Sri Rahayu, SE., M.Ak

Anggota Dewan Penguji



Marsyaf, SE., Ak., M.Ak

Anggota Dewan Penguji



Muti'ah, SE., M.Si

KATA PENGANTAR

Assalamu'alaikum Warohmatullahi Wabarokatuh

Alhamdulillah. Puji syukur kepada Allah SWT yang telah memberikan rahmat dan hidayah kepada penulis sehingga dapat menyelesaikan skripsi dengan baik dan tepat pada waktunya. Skripsi yang berjudul: **“PENGARUH INTELLECTUAL CAPITAL TERHADAP KINERJA KEUANGAN PERUSAHAAN SEKTOR FARMASI YANG TERDAFTAR DI BURSA EFEK INDONESIA TAHUN 2008-2012”**. Skripsi ini merupakan syarat untuk memperoleh gelar sarjana pada Program Studi Akuntansi Fakultas Ekonomi dan Bisnis Universitas Mercu Buana Jakarta.

Penulis mengungkapkan rasa terima kasih yang sebesar-besarnya kepada Ibu Sri Rahayu, SE., M.Ak., selaku Dosen Pembimbing yang telah memberikan saran, waktu, bimbingan, semangat, pengetahuan dan nasehat-nasehat yang sangat bermanfaat yang telah diberikan kepada penulis. Penulis juga ingin mengucapkan terima kasih kepada :

1. Ibu Dr. Wiwik Utami, Ak., CA., selaku Dekan Fakultas Ekonomi dan Bisnis Universitas Mercu Buana Jakarta.
2. Bapak Dr. Harnovinsah, Ak., M.Si., selaku Ketua Program Studi Fakultas Ekonomi dan Bisnis Universitas Mercu Buana Jakarta.
3. Ibu Dra. Nurlis, Ak, M.Si., selaku Sekretaris Program Studi Fakultas Ekonomi dan Bisnis Universitas Mercu Buana Jakarta.

4. Bapak dan Ibu Dosen Pengajar Fakultas Ekonomi dan Bisnis Universitas Mercu Buana Jakarta yang telah memberikan ilmu yang sangat berguna bagi penulis.
5. Kedua orang tuaku (Alm. Adhe Atma Sudarma dan Sri Hartini) yang senantiasa mendoakan mencurahkan kasih sayang, mendidik, dan memberikan semangat, dorongan, serta dukungan bagi penulis.
6. Adik saya tersayang (Fachry Ramdhany), terima kasih atas semua bantuannya baik doa dan dukungannya dalam penyusunan skripsi.
7. Teman-teman seperjuangan di kampus (Masripah, Cicilia Anika, Siti Kotijah, Rosminah, Ika, Hendra dan lainnya yang tidak dapat saya sebut satu persatu) terima kasih atas doa, kebersamaannya selama ini.
8. Teman-teman Ekonomi Akuntansi angkatan 2008 dan 2009 Universitas Mercu Buana Jakarta, terima kasih telah menjadi keluarga besar akuntansi di Universitas ini.
9. Perpustakaan Universitas Mercu Buana Jakarta yang telah menyediakan materi dalam penyusunan skripsi.
10. Semua pihak yang telah bersedia menyempatkan waktunya untuk ikut melakukan *review* dan memberikan komentar-komentar yang berarti bagi proses penyelesaian skripsi ini.
11. Semua pihak yang tidak dapat disebutkan satu persatu. Terima kasih untuk semuanya, telah membantu, mendukung, dan mendoakan penulis dalam menyusun hingga menyelesaikan skripsi ini.

Penulis menyadari masih banyak kekurangan dalam penyusunan skripsi ini, oleh karena itu penulis mengharapkan segala saran dan kritik yang membangun demi penulisan yang lebih baik di masa mendatang. Semoga skripsi ini dapat memberikan manfaat bagi semua pihak yang berkepentingan

Wassalamu'alaikum Warohmatullahi Wabarokatuh

Jakarta, Juli 2013

Penulis,




DAFTAR ISI

| | Halaman |
|--|----------------|
| LEMBAR PENGESAHAN SKRIPSI..... | i |
| LEMBAR PENGESAHAN DEWAN PENGUJI | ii |
| KATA PENGANTAR..... | iii |
| ABSTRAK..... | vi |
| DAFTAR ISI. | viii |
| DAFTAR TABEL | xii |
| DAFTAR GAMBAR | xiv |
| DAFTAR LAMPIRAN | xv |
| BAB I PENDAHULUAN | 1 |
| A. Latar Belakang..... | 1 |
| B. Rumusan Masalah..... | 7 |
| A. Tujuan dan Manfaat Penelitian..... | 8 |
| BAB II LANDASAN TEORI..... | 10 |
| A. <i>Stakeholder Theory</i> | 10 |
| B. <i>Resources Based Theory</i> | 11 |
| C. Pengertian <i>Intellectual Capital</i> | 14 |
| D. Komponen <i>Intellectual Capital</i> | 15 |
| E. Pengukuran <i>Intellectual Capital</i> | 17 |
| F. <i>Value Added Intellectual Capital (VAICTM)</i> | 19 |
| G. <i>Value Added Capital Employed (VACA)</i> | 20 |
| H. <i>Value Added Human Capital (VAHU)</i> | 20 |
| I. <i>Structural Value Added Capital (STVA)</i> | 21 |

| | |
|--|-----------|
| J. Kinerja Keuangan Perusahaan..... | 22 |
| K. <i>Return on Assets</i> (ROA)..... | 23 |
| L. <i>Asset Turn Over</i> (ATO)..... | 24 |
| M. <i>Market to Book Value Ratio</i> (M/B) | 25 |
| N. Penelitian Terdahulu | 26 |
| O. Kerangka Pemikiran Teoritis | 32 |
| BAB III METODOLOGI PENELITIAN | 34 |
| A. Waktu dan Tempat Penelitian | 34 |
| B. Desain Penelitian | 34 |
| C. Hipotesis..... | 34 |
| 1. Hubungan <i>Intellectual Capital</i> dengan <i>Return on Asset</i> (ROA)..... | 34 |
| 2. Hubungan <i>Intellectual Capital</i> dengan <i>Asset Turnover</i> (ATO)..... | 35 |
| 3. Hubungan <i>Intellectual Capital</i> dengan <i>Market to Book Value Ratio</i> (M/B)..... | 36 |
| D. Variabel dan Skala Pengukuran..... | 38 |
| 1. Variabel Independen..... | 38 |
| 2. Variabel Dependen..... | 41 |
| 3. Skala Pengukuran..... | 43 |
| E. Metode Pengumpulan Data | 43 |
| F. Jenis Data | 44 |
| G. Populasi dan Sampel..... | 45 |
| H. Metode Analisis Data..... | 47 |
| BAB IV ANALISA HASIL DAN PEMBAHASAN | 53 |
| A. Analisis Hasil | 53 |
| 1. Statistik Deskriptif..... | 53 |
| 2. Model 1 (satu) | 55 |

| | | |
|----|--------------------------------|----|
| a. | Uji Normalitas Data | 55 |
| b. | Uji Asumsi Klasik..... | 56 |
| 1) | Uji Multikolonieritas..... | 56 |
| 2) | Uji Autokorelasi | 57 |
| 3) | Uji Heteroskedastisitas..... | 59 |
| c. | Pengujian Hipotesis..... | 60 |
| 1) | Uji Koefesien Determinasi..... | 60 |
| 2) | Uji Statistik F..... | 60 |
| 3) | Uji Statistik t | 61 |
| 3. | Model 2 (dua)..... | 62 |
| a. | Uji Normalitas Data | 62 |
| b. | Uji Asumsi Klasik..... | 63 |
| 1) | Uji Multikolinieritas | 63 |
| 2) | Uji Autokorelasi | 65 |
| 3) | Uji Heteroskedastisitas..... | 66 |
| c. | Pengujian Hipotesis..... | 67 |
| 1) | Uji Koefesien Determinasi..... | 67 |
| 2) | Uji Statistik F..... | 67 |
| 3) | Uji Statistik t | 68 |
| 4. | Model 3 (tiga)..... | 69 |
| a. | Uji Normalitas Data | 69 |
| b. | Uji Asumsi Klasik..... | 71 |
| 1) | Uji Multikolinieritas | 71 |
| 2) | Uji Autokorelasi | 72 |
| 3) | Uji Heteroskedastisitas..... | 73 |
| c. | Pengujian Hipotesis..... | 74 |

| | |
|--|-----------|
| 1) Uji Koefisien Determinasi..... | 74 |
| 2) Uji Statistik F..... | 74 |
| 3) Uji Statistik t | 75 |
| B. Pembahasan..... | 76 |
| 1. Pengaruh IC terhadap profitabilitas perusahaan (ROA) | 76 |
| 2. Pengaruh IC terhadap produktivitas perusahaan (ATO) | 77 |
| 3. Pengaruh IC terhadap market valuation perusahaan (MB) | 78 |
| BAB V KESIMPULAN, KETERBATASAN DAN SARAN..... | 83 |
| A. Kesimpulan..... | 83 |
| B. Saran | 84 |
| DAFTAR PUSTAKA..... | 86 |




UNIVERSITAS
MERCU BUANA

DAFTAR TABEL

| Tabel | Halaman |
|--------------|--|
| 2.1 | Komponen <i>Intellectual Capital</i> 16 |
| 2.2 | Ringkasan Hasil Penelitian Terdahulu 29 |
| 3.1 | Variabel dan Skala Pengukuran..... 43 |
| 3.2 | Penentuan Jumlah Sampel 46 |
| 3.3 | Nama Sampel Penelitian 46 |
| 4.1 | Statistik Deskriptif53 |
| 4.2 | Uji Normalitas Data – Model 155 |
| 4.3 | Hasil Uji Multikolinieritas – Model 157 |
| 4.4 | Hasil Uji Autokorelasi – Model 158 |
| 4.5 | Koefesien Uji Determinasi – Model 1 60 |
| 4.6 | Hasil Uji Statistik F – Model 160 |
| 4.7 | Hasil Uji Statistik t – Model 161 |
| 4.8 | Uji Normalitas Data – Model 262 |
| 4.9 | Hasil Uji Multikolinieritas – Model 2 64 |
| 4.10 | Hasil Uji Autokorelasi – Model 2 65 |
| 4.11 | Koefesien Uji Determinasi – Model 267 |
| 4.12 | Hasil Uji Statistik F – Model 267 |
| 4.13 | Hasil Uji Statistik t – Model 268 |
| 4.14 | Hasil Uji Normalitas Data – Model 369 |
| 4.15 | Hasil Uji Normalitas Data Setelah Transform Data – Model 370 |
| 4.16 | Hasil Uji Multikolonieritas – Model 371 |
| 4.17 | Hasil Uji Autokorelasi – Model 372 |
| 4.18 | Koefesien Uji Determinasi – Model 374 |


| | | |
|------|---------------------------------------|----|
| 4.19 | Hasil Uji Statistik F – Model 3 | 74 |
| 4.20 | Hasil Uji Statistik t – Model 3 | 75 |



UNIVERSITAS
MERCU BUANA

DAFTAR GAMBAR

| Gambar | Halaman |
|--|----------------|
| 2.1 Kerangka Pemikiran Teoritis | 33 |
| 4.1 Uji Normalitas Model – 1 | 56 |
| 4.2 Uji Heteroskedastisitas Model – 1 | 59 |
| 4.3 Uji Normalitas Model – 2 | 63 |
| 4.4 Uji Heterokedastisitas Model – 2 | 66 |
| 4.5 Uji Normalitas Data Setelah Transform Data Model – 3 | 70 |
| 4.6 Uji Heterokedastisitas Model – 3 | 73 |



UNIVERSITAS
MERCU BUANA

DAFTAR LAMPIRAN

| Lampiran | Halaman |
|--|----------------|
| 1 Sampel Perusahaan sektor Farmasi (2008-2012) | 89 |
| 2 Hasil Perhitungan <i>Value Added</i> | 90 |
| 3 Hasil Perhitungan <i>Physical Capital</i> (VACA) | 91 |
| 4 Hasil Perhitungan <i>Human Capital</i> (VAHU) | 92 |
| 5 Hasil Perhitungan <i>Structural Capital</i> (STVA) | 93 |
| 6 Hasil Perhitungan Profitabilitas (ROA) | 94 |
| 7 Hasil Perhitungan Produktivitas (ATO) | 95 |
| 8 Hasil Perhitungan <i>Market Valuation</i> (M/B) | 96 |
| 9 Ringkasan Hasil Perhitungan | 97 |
| 10 Ringkasan Output Data SPSS Setelah Ln | 98 |