

**PENGARUH LIKUIDITAS DAN SOLVABILITAS TERHADAP
PERTUMBUHAN LABA PADA PERUSAHAAN
MANUFAKTUR YANG TERDAFTAR DI BURSA EFEK
INDONESIA**

SKRIPSI

Program Studi Akuntansi

NAMA : AHMAD DANI

NIM : 43207010178



**FAKULTAS EKONOMI DAN BISNIS
UNIVERSITAS MERCU BUANA
JAKARTA**

2013

**PENGARUH LIKUIDITAS DAN SOLVABILITAS TERHADAP
PERTUMBUHAN LABA PADA PERUSAHAAN MANUFAKTUR YANG
TERDAFTAR DI BURSA EFEK INDONESIA**

SKRIPSI

Diajukan Sebagai Salah Satu Syarat Untuk Memperoleh Gelar

SARJANA EKONOMI

Program Studi Akuntansi – Strata 1

N a m a : AHMAD DANI

NIM : 43207010178



FAKULTAS EKONOMI DAN BISNIS

UNIVERSITAS MERCU BUANA

JAKARTA

2013

SURAT PERNYATAAN KARYA SENDIRI

Yang bertanda tangan di bawah ini :

Nama : Ahmad Dani

NIM : 43207010178

Program Studi : Akuntansi S1

Menyatakan bahwa skripsi ini adalah murni hasil karya sendiri. Apabila saya mengutip dari karya orang lain, maka saya mencantumkan sumbernya sesuai dengan ketentuan yang berlaku. Saya bersedia dikenai sanksi pembatalan skripsi apabila melakukan tindakan plagiat (penjiplakan).

Demikian pernyataan ini saya buat dengan sebenarnya.

UNIVERSITAS
MERCU BUANA

Jakarta, 10 Mei 2013



AHMAD DANI
NIM : 43207010178


LEMBAR PENGESAHAN SKRIPSI

Nama : Ahmad Dani
NIM : 43207010178
Program Studi : S1 Akuntansi
Judul Skripsi : **“Pengaruh Likuiditas dan Solvabilitas Terhadap
Pertumbuhan Laba pada Perusahaan Manufaktur
yang Terdaftar di Bursa Efek Indonesia”**

Tanggal Ujian Skripsi: 31 Mei 2013

Disahkan oleh,

Pembimbing,




Dr. Yudhi Herliansyah. Ak., M.Si

UNIVERSITAS

Tanggal :

MERCU BUANA


Dekan,



Dr. Wiwik Utami. Ak. MS

Tanggal : 3-9-2013

Ketua Program Studi,



Dr. Harnovinsah, Ak, M.Si

Tanggal :

LEMBAR PENGESAHAN DEWAN PENGUJI

Skripsi Berjudul

PENGARUH LIKUIDITAS DAN SOLVABILITAS TERHADAP
PERTUMBUHAN LABA PADA PERUSAHAAN MANUFAKTUR YANG
TERDAFTAR DI BURSA EFEK INDONESIA

Dipersiapkan dan Disusun oleh :

Ahmad Dani

NIM : 43207010178

Telah dipertahankan di depan Dewan Penguji pada tanggal 31 Mei 2013
dan dinyatakan telah memenuhi syarat untuk diterima.

Susunan Dewan Penguji

Ketua Penguji/Pembimbing Skripsi




Dr. Yudhi Herliansyah. Ak., M.Si

Anggota Dewan Penguji



Diah Iskandar. SE. M.Si

Anggota Dewan Penguji



Sri Rahayu. SE. M.Ak

KATA PENGANTAR

Alhamdulillah. Puji syukur penulis panjatkan kehadiran Allah SWT atas rahmat dan karunia yang telah diberikan kepada penulis sehingga penulis dapat menyelesaikan skripsi yang berjudul **“Pengaruh Likuiditas dan Solvabilitas Terhadap Pertumbuhan Laba pada Perusahaan Manufaktur yang Terdaftar di Bursa Efek Indonesia”**. Skripsi ini merupakan syarat untuk memperoleh gelar sarjana Strata Satu (S1) pada Program Studi Akuntansi Fakultas Ekonomi dan Bisnis Universitas Mercu Buana.

Penulis mengungkapkan rasa terima kasih yang sebesar-besarnya kepada Bapak Dr. Yudhi Herliansyah. Ak., M.Si selaku Dosen Pembimbing yang telah memberikan saran, waktu, bimbingan, semangat, pengetahuan dan nasehat-nasehat yang sangat bermanfaat yang telah diberikan kepada penulis. Penulis juga ingin mengucapkan terima kasih kepada :

1. Ibu Dr. Wiwik Utami, Ak, MS selaku Dekan Fakultas Ekonomi dan Bisnis Universitas Mercu Buana.
2. Bapak Dr. Harnovinsah, Ak, Msi selaku ketua Program Studi Akuntansi Fakultas Ekonomi dan Bisnis Universitas Mercu Buana.
3. Seluruh dosen Fakultas Ekonomi dan Bisnis Universitas Mercu Buana Jakarta yang telah mengajarkan ilmu dan berbagi pengalaman dengan penuh kesabaran selama penulis menempuh pendidikan.
4. Seluruh staf Fakultas Ekonomi dan Bisnis Universitas Mercu Buana.

5. Mama, Ayah, dan kakak-kakakku tercinta yang telah memberikan kasih sayang yang tulus, do'a restu dan dukungan secara moril maupun materil yang tiada terkira nilainya.
6. Kekasihku tercinta Ananda Anindika Syaiftiara yang selalu memberi dukungan dan semangat penulis selama pembuatan skripsi.
7. Kepada Gover Family yang telah meluangkan waktunya dan memberi semangat satu sama lain. Semoga kalian semua sukses.
8. Seluruh rekan-rekan seperjuangan Akuntansi S1 angkatan 2007 dan 2008. (Muiz, Yoga, Diana, Opik, Buluk, Bandit, Bonek, Tempe, Pedung, Aji, Totet, Aseng, Kuro, Acong, Ubay, Putra, Baba, Caing, Alm. Very Sutopo semoga kau di terima disisi-Nya Amin).
9. Kepada Warkop Buyung (aa Buyung, aa boim, dan Teteh) yang telah menyediakan tempat saat pembuatan skripsi ini.
10. Semua pihak yang tidak dapat penulis sebutkan satu persatu yang telah membantu hingga tersusunnya skripsi ini.

Penulis berharap semoga skripsi ini dapat bermanfaat dan menambah ilmu pengetahuan bagi kita semua. Akhir kata penulis mengucapkan terima kasih.

Jakarta , Mei 2013

Penulis

Ahmad Dani

DAFTAR ISI

	Halaman
HALAMAN JUDUL	i
PERNYATAAN KARYA SENDIRI	ii
LEMBAR PENGESAHAN SKRIPSI	iii
LEMBAR PENGESAHAN DEWAN PENGUJI.....	iv
KATA PENGANTAR	v
ABSTRACT	vii
ABSTRAK	viii
DAFTAR ISI	ix
DAFTAR TABEL	xiii
DAFTAR GAMBAR	xiv
DAFTAR LAMPIRAN.....	xv
 UNIVERSITAS MERCU BUANA	
BAB I PENDAHULUAN	
A. Latar Belakang Masalah	1
B. Rumusan Masalah.....	3
C. Tujuan dan Manfaat Penelitian.....	3

BAB II LANDASAN TEORI

A. Laporan Keuangan.....	5
1. Pengertian Laporan Keuangan.....	5
2. Tujuan Laporan Keuangan	5
3. Pengguna Laporan Keuangan.....	6
4. Komponen Laporan Keuangan	8
B. Teori Signal (<i>Signaling Theory</i>)	10
C. Rasio Likuiditas	11
1. <i>Current Ratio</i>	11
2. <i>Quick Ratio</i>	12
D. Rasio Solvabilitas	12
1. <i>Debt to Equity Ratio</i> (DER).....	13
2. <i>Stockholder's Equity Ratio</i> (SHE)	13
E. Laba Akuntansi	13
1. Pengertian Laba Akuntansi.....	13
2. Elemen-elemen Laba.....	15
3. Konsep Penyajian Laba.....	16
4. Unsur-unsur Laba Bersih.....	17
5. Keunggulan dan Kelemahan.....	18
F. Penelitian Terdahulu.....	19
G. Kerangka Konseptuan.....	21

BAB III METODOLOGI PENELITIAN

A. Waktu dan Tempat Penelitian	22
B. Metode Penelitian	23
C. Hipotesis	23
D. Variabel dan Pengukurannya	24
E. Definisi Operasional Variabel	24
F. Rasio Likuiditas	25
G. Rasio Solvabilitas	26
H. Metode Pengumpulan Data	27
I. Jenis Data	27
J. Populasi dan Sampel Penelitian	28
K. Metode Analisis Data	30

BAB IV ANALISIS HASIL DAN PEMBAHASAN

A. Analisis Data	36
1. Statistik Deskriptif	36
2. Uji Asumsi Klasik	38
a. Uji Normalitas	38
b. Uji Multikolinearitas	41
c. Uji Heteroskedastisitas	42
d. Uji Autokolerasi	44
3. Analisis Regresi Berganda	44

4. Pengujian Hipotesis	46
a. Uji Koefisien Determinasi	46
b. Uji F.....	46
c. Uji T.....	47
B. Pembahasan.....	49
BAB V KESIMPULAN DAN SARAN	
A. Kesimpulan	51
B. Saran	52
DAFTAR PUSTAKA	53
LAMPIRAN	54



DAFTAR TABEL

Tabel		Halaman
2.1	Penelitian Terdahulu	20
3.1	Daftar perusahaan manufaktur yang menjadi sampel	29
4.1	Uji Statistik Deskriptif.....	36
4.2	Uji Normalitas sebelum di logaritma natural.....	38
4.3	Uji Normalitas setelah di logaritma natural.....	40
4.4	Uji Multikolonieritas	42
4.5	Uji Autokorelasi.....	44
4.6	Uji Analisis Regresi Berganda.....	44
4.7	Uji Koefisien Determinasi	46
4.7	Uji F.....	47
4.9	Uji T.....	48
4.10	Rangkuman Hasil Uji Hipotesis.....	49

DAFTAR GAMBAR

Gambar	Halaman
2.1 Kerangka Konseptual	21
4.1 Grafik <i>Scatterplot</i>	43



DAFTAR LAMPIRAN

Lampiran		Halaman
1	Data <i>Current Ratio</i> 2009 – 2011	54
2	Data <i>Quick Ratio</i> 2009 – 2011	56
3	Data <i>Debt to Equity Ratio</i> 2009 – 2011	58
4	Data <i>Stockholder's Equity Ratio</i> 2009 – 2011	60
5	Data <i>Pertumbuhan Laba</i> 2009 – 2011	62
6	Hasil Uji Analisa Data	64
7	Hasil Rangkuman Uji Hipotesis Data	68