

**PENGARUH LABA KOTOR DAN ARUS KAS TERHADAP  
HARGA SAHAM PADA PERUSAHAAN MANUFAKTUR  
UNTUK PERIODE 2009 – 2011**



**UNIVERSITAS  
MERCU BUANA**

**SKRIPSI**

Diajukan sebagai salah satu syarat  
untuk menyelesaikan Program Sarjana (S1)  
pada Program Sarjana Fakultas Ekonomi

Universitas Mercu Buana

Disusun Oleh :

**DITO PRASETYO**

**43209010144**

**FAKULTAS EKONOMI DAN BISNIS**

**UNIVERSITAS MERCU BUANA**

**JAKARTA**

**2013**

## SURAT PERNYATAAN KARYA SENDIRI

Yang bertanda tangan di bawah ini :

Nama : Dito Prasetyo

NIM : 43209010144

Program Studi : S1 Akuntansi

Menyatakan bahwa skripsi ini adalah murni hasil karya sendiri. Apabila saya mengutip dari karya orang lain, maka saya mencantumkan sumbernya sesuai dengan ketentuan yang berlaku. Saya bersedia dikenai sanksi pembatalan skripsi ini apabila terbukti melakukan tindakan plagiat (penjiplakan).

Demikian pernyataan ini saya buat dengan sebenarnya.

MERCU BUANA

Jakarta, 25 Agustus 2013



(Dito Prasetyo)

NIM : 43209010144

## LEMBAR PENGESAHAN SKRIPSI

Nama : Dito Prasetyo  
NIM : 43209010144  
Program Studi : S1 Akuntansi  
Judul Skripsi : Pengaruh Laba Kotor dan Arus Kas Terhadap Harga Saham  
Pada Perusahaan Manufaktur Untuk Periode 2009 – 2011.  
Tanggal Ujian Skripsi : 23 Agustus 2013

Disahkan oleh,  
Pembimbing



Drs. Hadri Mulya. Msi

Tanggal : 15 Juli 2013


Dekan,



Dr. Wiwik Utami, Ak., CA

Tanggal : 2-9-2013

Ketua Program Studi Akuntansi,



Dr. Harnovinsah, SE, Ak M.Si

Tanggal :

**LEMBAR PENGESAHAN DEWAN PENGUJI**

Skripsi Berjudul

**PENGARUH LABA KOTOR DAN ARUS KAS TERHADAP  
HARGA SAHAM PADA PERUSAHAAN MANUFAKTUR UNTUK  
PERIODE 2009-2011**

Dipersiapkan dan Disusun oleh:

**Dito Prasetyo**

**NIM: 43209010144**

Telah dipertahankan di depan Dewan Penguji pada tanggal 23 Agustus 2013


Dan dinyatakan telah memenuhi syarat untuk diterima

**UNIVERSITAS**


**MERCU BUANA**

**Susunan Dewan Penguji**

**Ketua Penguji/Pembimbing Skripsi**



**Anggota Dewan Penguji**



**Dr. Wiwik Utami, Ak., CA**

**Anggota Dewan Penguji**



**Marsyaf, SE, Ak., M.ak**

## KATA PENGANTAR

Puji syukur penulis panjatkan kehadirat Allah SWT atas rahmat dan karunia yang diberikan sehingga penulis dapat menyelesaikan skripsi yang berjudul **“Pengaruh Laba Kotor dan Arus Kas Terhadap Harga Saham Pada Perusahaan Manufaktur untuk Periode 2009-2011”**. Skripsi ini merupakan syarat untuk memperoleh gelar sarjana pada Program Studi Akuntansi Fakultas Ekonomi Universitas Mercu Buana.

Penulis mengungkapkan rasa terima kasih yang sebesar – besarnya kepada Bapak Drs. Hadri Mulya. Msi selaku dosen pembimbing yang telah memberikan saran,waktu,bimbingan,semangat,pengetahuan dan nasehat – nasehat yang sangat bermanfaat yang diberikan kepada penulis. Penulis juga ingin mengucapkan terima kasih kepada :

1. Ibu Dr. Wiwik Utami. Ak.,CA selaku dekan Fakultas Ekonomi dan Bisnis Universitas Mercu Buana.
2. Bapak Dr. Harnovinsyah, SE, Ak, M.Si selaku ketua Program Studi Akuntansi S1 Fakultas Ekonomi Universitas Mercu Buana.
3. Ibu Dr. Wiwik Utami Ak., CA dan Bapak Marsyaf, SE. M.Ak selaku pembahas dan penguji yang sudah banyak memberikan masukan untuk kesempurnaan skripsi ini.
4. Seluruh dosen-dosen dan staf Program Studi Akuntansi Universitas Mercu Buana.

5. Ayah dan ibu yang telah berkorban banyak baik materi ataupun non materi selama saya di perguruan tinggi hingga skripsi saya selesai.
6. Sahabat dan para teman seperjuangan yang tidak dapat disebutkan satu persatu, terima kasih atas bantuan dan dukungannya.

Penulis berharap semoga skripsi ini dapat bermanfaat dan menambah ilmu pengetahuan bagi kita semua.



Jakarta, 25 Agustus 2013

Penulis,

**DITO PRASETYO**

UNIVERSITAS  
MERCU BUANA

## DAFTAR ISI

LEMBAR PENGESAHAN SKRIPSI .....	i
LEMBAR PENGESAHAN DEWAN PENGUJI .....	ii
KATA PENGANTAR .....	iii
ABSTRAK .....	v
DAFTAR ISI .....	vii
DAFTAR TABEL .....	xi
DAFTAR GAMBAR .....	xii
DAFTAR LAMPIRAN .....	xiii
<b>BAB I    PENDAHULUAN</b>	
A. Latar Belakang Masalah .....	1
B. Rumusan Masalah .....	4
C. Tujuan Penelitian .....	4
D. Manfaat penelitian .....	4
<b>BAB II    LANDASAN TEORI</b>	
A. Arus Kas .....	6
1. Pengertian Arus Kas .....	6
2. Tujuan Laporan Arus Kas .....	8



3. Klasifikasi Arus Kas .....	10
B. Laba Kotor .....	16
C. Harga Saham .....	17
D. Peneliti Terdahulu .....	22
E. Kerangka Pemikiran Teoritis .....	26
<b>BAB III METODE PENELITIAN</b>	
A. Waktu dan Tempat Penelitian .....	28
B. Desain Penelitian .....	28
C. Hipotesis .....	28
D. Variabel dan Skala Penelitian .....	29
I. Variabel Independen .....	29
II. Variabel Dependen.....	30
E. Metode Pengumpulan data .....	31
F. Jenis Data .....	32
G. Populasi dan Sampel .....	32
H. Metode Analisis .....	36
1. Analisis Statistik Deskriptif .....	36
2. Pengujian Asumsi klasik .....	36
a. Uji Normalitas .....	36
b. Uji Multikolonieritas .....	37



c. Uji Autokorelasi .....	37
d. Uji Heteroskedastisitas .....	38
3. Uji Hipotesis.....	39
a. Analisis Regresi Berganda.....	39
b. Uji Koefisien Determinasi .....	40
c. Uji signifikan simultan (Uji F ) .....	40
d. Uji Parsial (Uji t).....	40

#### **BAB IV ANALISIS HASIL dan PEMBAHASAN**

A. Statistik Deskriptif .....	42
B. Hasil Uji Asumsi Klasik .....	43
1. Uji Normalitas.....	43
2. Uji Multikolonieritas.....	47
3. Uji Autokorelasi .....	48
4. Uji Heterokedastisitas .....	49
C. Uji Hipotesis	
1. Hasil Analisis Regresi Berganda .....	50
2. Uji Koefisien Determinasi (R <sup>2</sup> ) .....	52
3. Uji Signifikansi Simultan (Uji Statistik F) .....	53
4. Uji Signifikansi Parameter Individual (Uji Statistik t).....	54

**BAB V PENUTUP**

5.1 Kesimpulan .....57

5.2 Saran .....57

DAFTAR PUSTAKA.....59



UNIVERSITAS  
MERCU BUANA

## DAFTAR TABEL

	Halaman
Tabel Ringkasan Penelitian Terdahulu .....	24
Tabel Kriteria Sampel Penelitian .....	34
Tabel Perusahaan Manufaktur Yang Terdaftar Di Bursa Efek Indonesia ..	35
Tabel Statistik Deskriptif .....	42
Tabel Hasil Uji Normalitas Data .....	44
Tabel Hasil Uji Multikolonieritas .....	47
Tabel Hasil Uji Autokorelasi .....	48
Tabel Hasil Uji Heteroskedastisitas .....	49
Tabel Hasil Uji Analisis berganda.....	50
Tabel Hasil Uji koefisien determinasi .....	52
Tabel Signifikansi Simultan (Uji Statistik F).....	53
Tabel Uji Signifikansi Parameter individual ( Uji t ).....	54

## DAFTAR GAMBAR

	Halaman
Gambar 2.1 Kerangka Pemikiran Teoritis .....	26
Gambar 4.1 Uji Normalitas Harga Saham .....	46
Gambar 4.2 Hasil Uji <i>Normal P-P Plot of Regression Standardized Residual</i> ...	46
Gambar 4.3 Grafik Scatterplot .....	49

