

**PENGARUH *CURRENT RATIO*, *DEBT TO EQUITY RATIO*, *NET PROFIT MARGIN*, dan *TOTAL ASSET TURN OVER* TERHADAP *EARNING PER SHARE* PADA PERUSAHAAN MANUFAKTUR DI
BURSA EFEK INDONESIA**

SKRIPSI

Program Studi Akuntansi – Strata 1

NAMA : Abdul Rosyid

NIM : 43209010211



FAKULTAS EKONOMI DAN BISNIS

UNIVERSITAS MERCU BUANA

JAKARTA

2013

**PENGARUH *CURRENT RATIO*, *DEBT TO EQUITY RATIO*,
NET PROFIT MARGIN, dan *TOTAL ASSET TURN OVER*
TERHADAP *EARNING PER SHARE* PADA PERUSAHAAN
MANUFAKTUR DI BURSA EFEK INDONESIA**

SKRIPSI

Diajukan Sebagai Salah Satu Syarat Memperoleh Gelar

SARJANA EKONOMI

Program Studi Akuntansi –Strata 1

NAMA : Abdul Rosyid

NIM : 43209010211



FAKULTAS EKONOMI DAN BISNIS

UNIVERSITAS MERCU BUANA

JAKARTA

2013

SURAT PERNYATAAN KARYA SENDIRI

Yang bertanda tangan di bawah ini :

Nama : Abdul Rosyid
NIM : 43209010- 211
Program Studi : Akuntansi – Strata 1

Menyatakan bahwa skripsi ini adalah murni hasil karya sendiri. Apabila saya mengutip dari karya orang lain, saya akan mencantumkan sumbernya sesuai dengan ketentuan yang berlaku. Saya bersedia dikenai sanksi pembatalan skripsi ini apabila terbukti melakukan tindakan plagiat (penjiplakan).

Demikian pernyataan ini saya buat dengan sebenarnya.

UNIVERSITAS Jakarta, 29 Agustus 2013
MERCU BUANA



ABDULROSYID


NIM : 43209010 – 211

Nama : Abdul Rosyid
NIM : 43209010 – 211
Program Studi : S1 Akuntansi
Judul Skripsi : Pengaruh *Current Ratio* (CR), *Debt to Equity Ratio* (DER), *Net Profit Margin* (NPM) dan *Total Asset Turn Over* (TATO) Terhadap *Earning Per Share* Pada Perusahaan Manufaktur Yang Terdaftar Di Bursa Efek Indonesia

Tanggal Ujian Skripsi : 29 Agustus 2013

Disahkan oleh,

Pembimbing,



Minaharti, SE, M.Si.

Tanggal : 30 AGUSTUS - 2013


Dekan,



DR. Wiwik Utami, Ak. M.Si.

Tanggal : 30 AGUSTUS 2013

Ketua Program Studi,



Dr. Harnovinsah, Ak, M.Si.

Tanggal : 30 AGUSTUS 2013

LEMBAR PENGESAHAN DEWAN PENGUJI

Skripsi Berjudul

Pengaruh *Current Ratio* (CR), *Debt to Equity Ratio* (DER), *Net Profit Margin* (NPM) dan *Total Asset Turn Over* (TATO) Terhadap *Earning Per Share* Pada Perusahaan Manufaktur Yang Terdaftar Di Bursa Efek Indonesia

Dipersiapkan dan Disusun oleh:

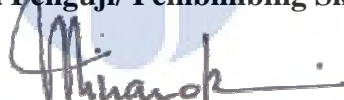
Abdul Rosyid

NIM: 43209010- 211

Telah dipertahankan didepan Dewan Penguji pada tanggal 29 Agustus 2013 dan dinyatakan telah memenuhi syarat untuk diterima


Susunan Dewan Penguji

Ketua Penguji/ Pembimbing Skripsi




(Minanari, SE, M. Si)

Anggota Dewan Penguji



(Dra Nurlis, Ak, M. Si)

Anggota Dewan Penguji



(Diah Iskandar, SE, M.Si)

KATA PENGANTAR



Alhamdulillahirrabbi'l'alamin, segala puji serta syukur penulis panjatkan kehadirat Allah SWT yang telah melimpahkan rahmat serta hidayah-Nya, sehingga penyusunan skripsi dengan judul “Pengaruh *Current Ratio* (CR), *Debt to Equity Ratio* (DER), *Net Profit Margin* (NPM) dan *Total Asset Turn Over* (TATO) Terhadap *Earning Per Share* (EPS) Pada Perusahaan Manufaktur Di Bursa Efek Indonesia” ini dapat terselesaikan.

Penulisan skripsi ini dimaksudkan untuk memenuhi syarat guna memperoleh gelar sarjana Strata Satu (S-1) pada Fakultas Ekonomi dan Bisnis, Jurusan Akuntansi, Universitas Mercu Buana.

Pada kesempatan ini, dengan segala kerendahan hati disampaikan rasa terima kasih yang sebesar-besarnya kepada pihak yang telah banyak membantu, membimbing, dan memberikan motivasi kepada penulis sehingga penulis dapat menyelesaikan penulisan skripsi ini dengan baik. Ucapan rasa hormat dan terima kasih yang tak terhingga ini, penulis tujukan kepada :

1. Allah SWT atas segala Rahmat-Nya yang memberikan segala jalan dan kemudahan dari setiap kesulitan
2. Orang Tua yang sangat saya sayangi (alm) Bapak Zakwan dan Mama Maryati. Kakak-kakak saya Bahrullah, Marulli dan Siti Zubaidah, serta adik saya Ismiyati yang selalu memberikan semangat, doa, dan dukungan, baik moril dan materil demi terlancarnya penyusunan skripsi ini.
3. Bapak Rektor Dr. Ir Arrisetyanto Nugroho, MM. Selaku Rektor Universitas Mercu Buana.
4. Ibu Dr. Wiwik Utami, Ak., M.Si selaku Dekan Fakultas Ekonomi dan Bisnis Universitas Mercu Buana.
5. Bapak Dr. Harnovinsah, Ak, M.Si selaku Ketua Program Studi Akuntansi .

6. Ibu Minanari, SE, M.Si selaku Dosen Pembimbing skripsi yang telah membimbing dan mengarahkan dalam penyusunan skripsi ini.
7. Ibu Ratna Mappanyuki SE, Ak, M.Si selaku Dosen Penelaah yang sudah memberikan banyak masukan dalam skripsi ini.
8. Bapak dan Ibu Dosen Fakultas Ekonomi Universitas Mercu Buana, yang telah memberikan ilmu yang bermanfaat kepada penulis pada masa perkuliahan.
9. Yuliyana, SE yang selalu meluangkan waktu, memberikan motivasi dan doanya selama penyusunan skripsi ini.
10. Seluruh keluarga besar yang selalu memberikan doanya dan memberikan motivasi selama penyusunan skripsi ini.
11. Seluruh teman-teman seperjuangan Akuntansi S1 angkatan 2009, M. Febri, Erick Pandjaitan, Ahmad Wahyudi, Wendy Agung Nugraha, dan yang tidak dapat disebutkan satu persatu atas kebersamaan kalian selama menuntut ilmu di kampus ini.
12. Rekan-rekan kerja divisi Pajak, Tri Lisniawati, SE, Novelina, SE, Wasiah, SE, Firstian, SE dan Ria Silviani yang selalu memberikan motivasi dalam penyusunan skripsi ini.

Akhir kata, semoga kebaikan yang diberikan kepada penulis mendapatkan berkat dan karunia dari Allah SWT. Dan semoga skripsi ini dapat menambah wawasan keilmuan dan persahabatan baik penulis pribadi maupun untuk rekan mahasiswa lainnya.

Jakarta , 29 Agustus 2013



(Abdul Rosyid)

DAFTAR ISI

HALAMAN JUDUL.....	i
SURAT PERNYATAAN KARYA SENDIRI	iii
LEMBAR PENGESAHAN SKRIPSI	iv
LEMBAR PENGESAHAN DEWAN PENGUJI	v
KATA PENGANTAR	vi
ABSTRAK	viii
DAFTAR ISI.....	x
DAFTAR TABEL.....	xiv
DAFTAR GAMBAR.....	xv
BAB I PENDAHULUAN.....	1
A. Latar Belakang Penelitian	1
B. Rumusan Masalah	7
C. Tujuan Penelitian	8
D. Manfaat Penelitian	8
BAB II LANDASAN TEORI.....	9
A. Landasan Teori.....	9

1. Teori Agensi (<i>Agency Theory</i>)	9
2. Teori Sinyal (<i>Signalling Theory</i>)	10
B. Laporan Keuangan	12
1. Pengertian Laporan Keuangan.....	12
2. Tujuan Laporan Keuangan.....	13
3. Komponen Laporan Keuangan	15
4. Keterbatasan Laporan Keuangan	19
5. Pengukuran Kinerja Keuangan	20
C. Rasio Keuangan	20
1. Rasio Likuiditas	20
2. Rasio <i>Leverage</i>	21
3. Rasio Profitabilitas.....	22
4. Rasio Aktivitas	22
D. Laba Per Saham (<i>Earning Per Share</i>).....	23
E. Penelitian Terdahulu	26
F. Kerangka Pemikiran.....	27
BAB III METODOLOGI PENELITIAN	29
A. Gambaran Umum Perusahaan.....	29
B. Metode Penelitian	31
C. Hipotesis.....	31
D. Variabel dan Skala Pengukuran	33

E. Metode Pengumpulan Data	34
F. Jenis dan Sumber Data	35
G. Populasi dan Sampel Penelitian	35
H. Definisi Operasional Variabel	36
I. Metode Analisis Data	39
1. Statistik Deskriptif	39
2. Uji Asumsi Klasik	39
a. Uji Normalitas	39
b. Uji Multikolinearitas	40
c. Uji Autokorelasi	40
d. Uji Heteroskedastisitas	41
3. Analisis Koefisien Determinasi (R^2)	41
4. Pengujian Hipotesis	42
a. Pengujian Menyeluruh atau Simultan (Uji F)	42
b. Pengujian Individu atau Parsial (Uji T)	42
c. Analisis Regresi Linier Berganda	43
BAB IV ANALISIS HASIL PENELITIAN	44
A. Deskripsi Data Secara Statistik	44
B. Hasil Analisis	46
1. Pegujian Asumsi Klasik	46

a. Uji Normalitas	46
b. Uji Multikolinieritas.....	48
c. Uji Autokolerasi	49
d. Uji Heteroskedastisitas.....	49
2. Analisis Koefisien Determinasi(R^2).....	50
3. Pengujian Hipotesis	51
a. Pengujian Menyeluruh atau Simultan (Uji F)	51
b. Pengujian Individu atau Parsial (Uji T)	52
c. Analisis Regresi Linier Berganda.....	55
4. Pembahasan Hasil Analisis	56
BAB V KESIMPULAN DAN SARAN	59
A. Kesimpulan.....	59
B. Saran	60
DAFTAR PUSTAKA	61

DAFTAR TABEL

Tabel	Halaman
Tabel 3.1 Daftar Perusahaan Manufaktur Tekstil Yang Terdaftar Di BEI dan Memenuhi Kriteria Pemilihan Sampel Periode 2008 – 2010 ...	36
Tabel 4.1 Hasil Statistik Deskriptif	45
Tabel 4.2 Hasil Pengujian Normalitas Data	47
Tabel 4.3 Hasil Pengujian Multikolinieritas	48
Tabel 4.4 Hasil Pengujian Autokolerasi.....	49
Tabel 4.5 Hasil Pengujian Koefisien Determinasi(R^2).....	50
Tabel 4.6 Hasil Pengujian Uji F.....	51
Tabel 4.7 Hasil Pengujian Uji t.....	52
Tabel 4.8 Hasil Pengujian Regresi Linear Berganda	55

UNIVERSITAS
MERCU BUANA

DAFTAR GAMBAR

Tabel	Halaman
Gambar 2.1 Model Kerangka Pemikiran Secara Bersama-sama	27
Gambar 2.2 Model Kerangka Pemikiran Secara Parsial.....	28
Gambar 4.1 Normal Probability Plot	47
Gambar 4.2 Uji Heteroskedastisitas.....	50

