

**ANALISIS PENGARUH UKURAN PERUSAHAAN DAN *NET
PROFIT MARGIN* TERHADAP STRUKTUR MODAL PADA
PERUSAHAAN INDUSTRI SEMEN YANG *GO PUBLIC* DI
BURSA EFEK INDONESIA**

SKRIPSI

Program Studi Akuntansi – Strata 1

Nama : DEWI FERAWATI

NIM : 43209010136



**UNIVERSITAS
MERCU BUANA**

FAKULTAS EKONOMI DAN BISNIS

UNIVERSITAS MERCU BUANA

JAKARTA

2013

**ANALISIS PENGARUH UKURAN PERUSAHAAN DAN *NET
PROFIT MARGIN* TERHADAP STRUKTUR MODAL PADA
PERUSAHAAN INDUSTRI SEMEN YANG *GO PUBLIC* DI
BURSA EFEK INDONESIA**

SKRIPSI

Diajukan Sebagai Salah Satu Syarat Untuk Memperoleh Gelar
SARJANA EKONOMI
Program Studi Akuntansi – Strata 1

Nama : DEWI FERAWATI

NIM : 43209010136



FAKULTAS EKONOMI DAN BISNIS

UNIVERSITAS MERCU BUANA

JAKARTA

2013

SURAT PERNYATAAN KARYA SENDIRI

Yang bertanda tangan dibawah ini:

Nama : Dewi Ferawati

NIM : 43209010136

Program Studi : S1-Akuntansi

Menyatakan bahwa skripsi ini adalah murni hasil karya sendiri. Apabila saya mengutip dari karya orang lain, maka saya mencantumkan sumbernya sesuai dengan ketentuan yang berlaku. Saya bersedia dikenai sanksi pembatalan skripsi ini apabila terbukti melakukan tindakan plagiat (penjiplakan).

Demikian pernyataan ini saya buat dengan sebenarnya.

UNIVERSITAS
MERCU BUANA

Jakarta, 16 Juli 2013


METERAI
TEMPEL
PAK KEMERANGAN BANGSA
2013
44C44AAF000046987
PENGAN NIBU RUTIAH
6000 DJP
(Dewi Ferawati)

NIM : 43209010136

LEMBAR PENGESAHAN SKRIPSI

Nama : Dewi Ferawati
NIM : 43209010136
Program Studi : S1 Akuntansi
Judul Skripsi : Analisis Pengaruh Ukuran Perusahaan dan *Net Profit Margin* Terhadap Struktur Modal pada Perusahaan Industri Semen yang *Go Public* di Bursa Efek Indonesia.
Tanggal Ujian Skripsi : 23 Agustus 2013


Disahkan Oleh,
Pembimbing



Nurul Hidayah, SE., Ak., M.Si

Tanggal:


Dekan,



Dr. Wiwik Utami, Ak., CA

Tanggal:

Ketua Program Studi Akuntansi,



Dr. Harnovinsah, Ak., M.Si

Tanggal:

LEMBAR PENGESAHAN DEWAN PENGUJI

Skripsi Berjudul

ANALISIS PENGARUH UKURAN PERUSAHAAN DAN *NET PROFIT MARGIN* TERHADAP STRUKTUR MODAL PADA PERUSAHAAN INDUSTRI SEMEN YANG *GO PUBLIC* DI BURSA EFEK INDONESIA

Dipersiapkan dan disusun oleh:


Dewi Ferawati

NIM: 43209010-136


Telah dipertahankan didepan Dewan Penguji pada tanggal 23 Agustus 2013 dan dinyatakan telah memenuhi syarat untuk diterima

Susunan Dewan Penguji


Ketua Penguji/Pembimbing Skripsi


Nurul Hidayah, SE, Ak, M.Si

Anggota Dewan Penguji


Nurlis, SE., Ak., M.Si

Anggota Dewan Penguji


Fitri Indriawati, SE., M.Si

KATA PENGANTAR

Dengan memanjatkan puji dan syukur kehadirat Allah SWT yang telah memberikan nikmat sehat jasmani dan rohani serta yang melimpahkan rahmat-Nya kepada penulis, sehingga penulis dapat menyelesaikan tugas skripsi dengan judul: “Analisis Pengaruh Ukuran Perusahaan dan *Net Profit Margin* Terhadap Struktur Modal pada Perusahaan Industri Semen yang *Go Public* di Bursa Efek Indonesia”.

Skripsi ini merupakan salah satu syarat untuk mendapatkan gelar Sarjana Ekonomi jenjang pendidikan Strata 1 Program Studi Akuntansi Fakultas Ekonomi dan Bisnis Universitas Mercu Buana. Bantuan yang penulis terima selama penyusunan skripsi sangatlah berarti, maka pada kesempatan ini penulis ingin menyampaikan rasa terima kasih kepada semua pihak yang telah membantu penulis dalam menyusun skripsi ini terutama kepada Ibu Nurul Hidayah SE., Ak., M.Si selaku dosen pembimbing skripsi, yang telah rela meluangkan waktu, tenaga, dan pikiran untuk berdiskusi dan memberi saran dengan penuh kesabaran kepada penulis.

Selain itu penulis juga ingin mengucapkan terima kasih kepada :

1. Alm. Bapak Mamak dan Ibu Robiatun Adawiyah, orang tua yang selalu ikhlas mendidik dan mengajari banyak hal tentang kehidupan kepada penulis.
2. Dr. Ir. Arisetyanto Nugroho. MM, selaku Rektor Universitas Mercu Buana.
3. Dr. Wiwik Utami, Ak, Ms , selaku Dekan Fakultas Ekonomi Universitas Mercu Buana.
4. Bapak Dr. Harnovinsyah, SE, Ak, Msi selaku Ketua Program Studi Akuntansi S1 Universitas Mercu Buana.
5. Dewan penguji sidang, seluruh dosen pengajar, dan staff Program Studi Akuntansi Fakultas Ekonomi dan Bisnis Universitas Mercu Buana.

6. Bapak Heri Jaya Kelana, Ibu Nina Mariana, dan Hamzah Jaya Kelana selaku orangtua kedua dan keluarga bagi penulis, yang juga turut membantu dan mendukung serta memberikan semangat kepada penulis.
7. Sahabat-sahabat saya tercinta Astrid, Uti, Haimina, Nanda, Rachma, Nadia, Amalia, Randi, Titin, Bang Ifi, dan Kunrad yang selalu memberikan motivasi kepada penulis.
8. Seluruh rekan-rekan seperjuangan Akuntansi S1 angkatan 2009 yang tidak bisa disebutkan satu persatu yang secara langsung maupun tidak langsung membantu penulis, serta terima kasih atas kebersamaan selama menuntut ilmu di kampus tercinta.
9. Keluarga Besar UKM MBEC, KSPM, dan ASSdos angkatan 2011. Terima kasih atas kebersamaan, doa dan dukungan kepada penulis.
10. Semua pihak yang telah memberikan bantuannya dalam penyusunan skripsi ini dari awal hingga akhir.

Penulis menyadari bahwa penulisan skripsi ini masih jauh dari sempurna, disebabkan keterbatasan ilmu pengetahuan dan kemampuan yang dimiliki oleh penulis.

Oleh karena itu, dengan kerendahan hati, maka penulis mengharapkan adanya kritik dan saran yang bersifat membangun demi kesempurnaan skripsi ini. Penulis berharap skripsi ini dapat bermanfaat bagi semua pihak yang menggunakan dan membacanya.

Jakarta, Juli 2013

Penulis

Dewi Ferawati

DAFTAR ISI

	Halaman
LEMBAR PENGESAHAN SKRIPSI	i
KATA PENGANTAR	iii
ABSTRAK.....	v
DAFTAR ISI.....	vi
DAFTAR TABEL.....	x
DAFTAR GAMBAR	xi
DAFTAR LAMPIRAN.....	xii
BAB I PENDAHULUAN	
A. Latar belakang.....	1
B. Rumusan Masalah.....	6
C. Tujuan dan Kegunaan Penelitian	7
BAB II LANDASAN TEORI	
A. Operasional Konsep	8
1. Pengertian Modal	8
2. Sumber-sumber Modal.....	9
a. Pembiayaan tahap awal dengan modal ventura	10
b. Menjual sekuritas kepada publik	11
c. Penjualan Sekuritas baru	13
d. Menggunakan Hak (<i>Rights</i>)	14
e. Penerbitan utang jangka panjang	14
f. Menggunakan <i>shelf registration</i>	15

3. Struktur Modal	16
a. Pengertian struktur modal	16
b. Teori struktur modal	17
1) Agency Theory.....	17
2) Signaling Theory.....	19
3) Asymmetric Information Theory	20
c. Komponen struktur modal	21
1) Saham Preferen	22
2) Saham Biasa.....	23
3) Agio Saham.....	24
4) Laba ditahan.....	25
d. Biaya modal	26
1) Biaya Utang Setelah Pajak.....	27
2) Biaya Saham Preferen.....	28
3) Biaya Saldo Laba ditahan	28
4) Biaya Saham Biasa Baru.....	29
e. Faktor-faktor yang mempengaruhi struktur modal.....	30
B. Penelitian Terdahulu	32
C. Kerangka Pemikiran.....	40

BAB III METODOLOGI PENELITIAN

A. Waktu dan Tempat Penelitian.....	43
B. Metode Penelitian	43

C. Hipotesis	43
D. Varibel dan Skala Pengukuran.....	44
E. Populasi dan Sampel	48
F. Metode Pengumpulan Data.....	49
G. Metode Analisis Data.....	50
1. Statistik Deskriptif	50
2. Asumsi Klasik.....	50
a. Uji Normalitas.....	51
b. Uji Multikolinearitas	51
c. Uji Autokorelasi.....	52
d. Uji Heterokedastisitas	52
3. Pengujian Hipotesis	53
a. Regresi Linear Berganda.....	53
b. Uji Simultan (Uji F).....	54
c. Uji Parsial (Uji T)	54

BAB IV ANALISIS HASIL DAN PEMBAHASAN

A. Statistik Deskriptif	55
B. Uji Asumsi Klasik.....	57
1. Uji Normalitas.....	57
2. Uji Multikolinearitas	58
3. Uji Autokorelasi.....	59
4. Uji Heterokedastisitas	59
C. Uji Hipotesis	60

1. Regresi Linear Berganda.....	60
2. Uji F	62
3. Uji T	63
D. Pembahasan.....	64
BAB V	KESIMPULAN DAN SARAN
A. Kesimpulan	66
B. Saran	67

DAFTAR PUSTAKA

LAMPIRAN



UNIVERSITAS
MERCU BUANA

DAFTAR TABEL

Tabel	Halaman
2.1 Ringkasan Penelitian Terdahulu	38
3.1 Ringkasan Variabel dan Skala Pengukuran	47
3.2 Proses Seleksi Sampel Penelitian	49
3.3 Sampel Penelitian	49
4.1 Statistik Deskriptif	55
4.2 Uji Normalitas.....	57
4.3 Uji Multikolonieritas.....	58
4.4 Uji Autokorelasi.....	59
4.5 Uji Heteroskedastisitas	59
4.6 Uji Analisis Regresi	61
4.7 Uji F.....	62
4.8 Uji T.....	63

DAFTAR GAMBAR

Gambar	Halaman
2.1 Diagram Kerangka Pemikiran.....	42



DAFTAR LAMPIRAN

Lampiran

- 1 Daftar Nama dan Kode Perusahaan
- 2 Daftar nilai *Size* perusahaan
- 3 Daftar nilai *Net Profit Margin* perusahaan
- 4 Daftar nilai DER perusahaan
- 5 Hasil Output SPSS Uji Statistik Deskriptif
- 6 Hasil Output SPSS Uji Asumsi Klasik
- 7 Hasil Output SPSS Uji Regresi Linear Berganda

