

**ANALISIS TINGKAT KESEHATAN BANK BUMN TERDAFTAR
DI BURSA EFEK INDONESIA**

SKRIPSI

Program Studi Akuntansi

Nama : Nova Natalia

Nim : 43209010096



FAKULTAS EKONOMI DAN BISNIS

UNIVERSITAS MERCU BUANA

JAKARTA

2013

**ANALISIS TINGKAT KESEHATAN BANK BUMN TERDAFTAR
DI BURSA EFEK INDONESIA**

**Diajukan Sebagai Salah Satu Syarat Untuk Mendapatkan Gelar
SARJANA EKONOMI
Program Studi Akuntansi - Strata 1**

Nama : Nova Natalia

Nim : 43209010096



**FAKULTAS EKONOMI DAN BISNIS
UNIVERSITAS MERCU BUANA
JAKARTA**

2013

SURAT PERNYATAAN KARYA SENDIRI

Yang bertandatangan di bawah ini :

Nama : Nova Natalia


NIM : 43209010096

Program Studi : Akuntansi S1

Menyatakan bahwa skripsi ini adalah murni hasil karya sendiri. Apabila saya mengutip dari karya orang lain, maka saya mencantumkan sumbernya sesuai dengan ketentuan yang berlaku. Saya bersedia dikenai sanksi pembatalan skripsi ini apabila terbukti melakukan tindakan plagiat (penjiplakan).

Demikian pernyataan ini saya buat dengan sebenarnya.

Jakarta, 17 September 2012




(Nova Natalia)

NIM : 43209010096

LEMBAR PENGESAHAN SKRIPSI

Nama : Nova Natalia
NIM : 43209010096
Program Studi : S1 Akuntansi
Judul Skripsi : Analisis Tingkat Kesehatan Bank BUMN Terdaftar Di Bursa
Efek Indonesia
Tanggal Ujian Skripsi : 14 Juni 2013

Disahkan oleh,
Pembimbing,



Dr. Augustina Kurniasih, ME

Tanggal : 12-7-2013


Dekan Fakultas Ekonomi dan Bisnis,



Dr. Wiwik Utami, Ak., MS

Tanggal : 15 Juli 2013

Ketua Program Studi Akuntansi,



Dr. Harnovinsah, Ak., M.Si

Tanggal : 15 Juli 2013

LEMBAR PENGESAHAN DEWAN PENGUJI

Skripsi Berjudul :

**ANALISIS TINGKAT KESEHATAN BANK BUMN TERDAFTAR DI BURSA
EFEK INDONESIA**

Dipersiapkan dan Disusun Oleh :


Nova Natalia

NIM : 43209010096

Telah dipertahankan di depan Dewan Penguji pada tanggal 14 Juni 2013 dan dinyatakan telah memenuhi syarat untuk diterima

Susunan Dewan Penguji

Ketua Penguji/ Pembimbing Skripsi



Dr. Augustina Kurniasih, ME

Anggota Dewan Penguji



Dr. Harnevinsah, SE, Ak., M.Si

Anggota Dewan Penguji



Ir. Suprpto, M.Si

KATA PENGANTAR

Puji dan syukur penulis panjatkan kepada Tuhan Yang Maha Esa karena berkat rahmat dan hidayah-Nya lah sehingga penulis dapat menyelesaikan skripsi ini dengan judul “Analisis Tingkat Kesehatan PT. Bank Central Asia, Tbk Dengan Metode CAMEL Periode 2008 – 2011”.

Adapun penyusunan skripsi ini dilakukan untuk memenuhi salah satu syarat penyelesaian program pendidikan Sarjana Satu jurusan Akuntansi di Universitas Mercu Buana, Meruya.

Penulis mengungkapkan rasa terima kasih yang sebesar-besarnya kepada Ibu Dr. Augustina Kurniasih, ME selaku Dosen Pembimbing yang telah memberikan waktu, saran, bantuan, bimbingan, semangat, pengetahuan, dan nasehat-nasehat yang sangat bermanfaat yang telah diberikan penulis. Penulis juga ingin mengucapkan terima kasih yang sedalam-dalamnya kepada :

1. Bapak Dr. Ir. Arisetyanto Nugroho, MM selaku Rektor Universitas Mercu Buana.
2. Ibu Dr. Wiwik Utami, Ak., MS selaku Dekan Fakultas Ekonomi dan Bisnis Universitas Mercu Buana.
3. Bapak Dr. Harnovinsah, Ak., M.Si selaku Ketua Program Studi Akuntansi Fakultas Ekonomi dan Bisnis Universitas Mercu Buana.

4. Bapak Ir. Suprpto, M.Si sebagai dosen penguji yang telah memberikan masukan dan nasehat - nasehat yang bermanfaat yang telah diberikan kepada penulis.
5. Ibu Hari Setiyawati, SE., Ak, M.Si sebagai dosen penelaah proposal skripsi yang telah memberikan masukan dan nasehat - nasehat yang bermanfaat yang telah diberikan kepada penulis.
6. Pak Iwan Firdaus dan seluruh dosen – dosen dan staf fakultas Ekonomi Jurusan Akuntansi yang telah banyak memberikan ilmu dan pengetahuan serta bantuannya selama masa perkuliahan.
7. Kedua orang tua tercinta, Mama dan Papa, juga untuk kakak, Ria Angelia dan Silvia Christin, terima kasih yang selalu penuh kasih sayang telah berusaha memberikan bimbingan, mendoakan dan dukungan serta perhatian selama ini baik secara moril maupun materiil.
8. Tante dan Om terimakasih atas doa, semangat, dan motivasinya selama ini.
9. Jhonni Haris terima kasih untuk waktu, semangat, dukungan, dan doanya setiap waktu, sampai akhirnya skripsi ini selesai.
10. Johanes dan devia terima kasih atas semangat, dukungan, doa, serta bantuannya dalam skripsi ini.
11. Teman-teman mengsong (Andi, Irma, Citra, Nitria, Putri, Agung, Bunda, Desi, Rido, Putra, Irvan, Eko, Wili, Nita, Tisa, Adis, dan Yuli) terimakasih atas dukungan, semangat, motivasi, bantuan, ilmu dan pengalaman serta

kuliah dan mengerjakan tugas bersama selama ini. Wisuda bareng ya sahabat-sahabatku.

12. Seluruh teman-teman akuntansi 2009 terimakasih atas bantuan dan kebersamaannya selama ini.

13. Terima kasih kepada berbagai pihak yang telah membantu pelaksanaan program studi dan penelitian, yang tidak dapat disebutkan satu persatu.

Semoga Tuhan Yang Maha Esa membalas kebaikan, dukungan dan bantuan jauh lebih baik dari yang telah penulis terima. Dengan bantuan dan dukungan tersebutlah penulis mampu menyelesaikan penyusunan skripsi ini.

Penulis menyadari adanya kekurangan maupun kesalahan dalam skripsi ini, oleh karena itu kritik dan saran yang bersifat membangun sangat penulis harapkan dari semua pihak. Semoga skripsi ini dapat bermanfaat bagi penulis khususnya dan bagi para pembaca maupun untuk penelitian selanjutnya.

UNIVERSITAS
MERCU BUANA

Jakarta, 17 Mei 2013

Nova Natalia

DAFTAR ISI

SURAT PERNYATAAN KARYA SENDIRI	i
LEMBAR PENGESAHAN SKRIPSI	ii
LEMBAR PENGESAHAN DEWAN PENGUJI	iii
KATA PENGANTAR	iv
ABSTRAK	vii
ABSTRACT	vii
DAFTAR ISI	ix
DAFTAR TABEL	xiii
DAFTAR LAMPIRAN	xvi
BAB I PENDAHULUAN	1
A. Latar Belakang	1
B. Perumusan Masalah	1
C. Tujuan Penelitian	7
D. Manfaat Penelitian	7
BAB II LANDASAN TEORI	9
A. Badan Usaha Milik Negara (BUMN)	9
1. Pengertian dan Bentuk BUMN	9
2. Tujuan Pendirian BUMN	10
B. Bank	11
1. Pengertian Bank	11
2. Jenis-Jenis Bank	11
C. Laporan Keuangan	13
1. Pengertian Laporan Keuangan	13

2. Tujuan Laporan Keuangan	13
3. Komponen Laporan Keuangan	15
D. Analisis Kinerja Keuangan Bank	17
E. Rasio Keuangan	19
1. Pengertian Rasio Keuangan	19
2. Tujuan Analisis Rasio Keuangan	20
F. Tingkat Kesehatan Bank	20
1. Pengertian Tingkat Kesehatan Bank	20
2. Peringkat Tingkat Kesehatan Bank	22
3. Metode CAMEL	23
G. Kajian Penelitian Terdahulu	34
BAB III METODOLOGI PENELITIAN	36
A. Waktu, Tempat, Gambaran Umum Objek Penelitian	36
1. Waktu dan Tempat Penelitian	36
2. Gambaran Umum Objek Penelitian	36
B. Desain Penelitian	39
C. Variabel dan Definisi Operasional Variabel	40
D. Metode Pengumpulan Data	41
E. Jenis dan Sumber Data	42
F. Populasi Sampel	42
G. Metode Analisis	43
BAB IV HASIL DAN PEMBAHASAN	46
A. Faktor Penentu Tingkat Kesehatan PT. Bank Tabungan Negara, Tbk	46
1. Faktor Permodalan (Capital)	46
2. Faktor Kualitas Aktiva (Asset)	47
3. Faktor Manajemen (Management)	49
4. Faktor Rentabilitas (Earning)	50
a. Return On Asset (ROA)	50

b. Beban Operasional Pendapatan Operasional (BOPO)	51
5. Faktor Likuiditas (Liquidity)	52
B. Faktor Penentu Tingkat Kesehatan PT. Bank Negara Indonesia, Tbk	53
1. Faktor Permodalan (Capital)	53
2. Faktor Kualitas Aktiva (Asset)	54
3. Faktor Manajemen (Management)	56
4. Faktor Rentabilitas (Earning)	57
a. Return On Asset (ROA)	57
b. Beban Operasional Pendapatan Operasional (BOPO)	57
5. Faktor Likuiditas (Liquidity)	58
C. Faktor Penentu Tingkat Kesehatan PT. Bank Rakyat Indonesia, Tbk	59
1. Faktor Permodalan (Capital)	59
2. Faktor Kualitas Aktiva (Asset)	60
3. Faktor Manajemen (Management)	62
4. Faktor Rentabilitas (Earning)	63
a. Return On Asset (ROA)	63
b. Beban Operasional Pendapatan Operasional (BOPO)	64
5. Faktor Likuiditas (Liquidity)	65
D. Faktor Penentu Tingkat Kesehatan PT. Bank Mandiri, Tbk	66
1. Faktor Permodalan (Capital)	66
2. Faktor Kualitas Aktiva (Asset)	67
3. Faktor Manajemen (Management)	68
4. Faktor Rentabilitas (Earning)	69
a. Return On Asset (ROA)	69
b. Beban Operasional Pendapatan Operasional (BOPO)	70
5. Faktor Likuiditas (Liquidity)	71
E. Perbandingan Faktor-Faktor Penentu Tingkat Kesehatan Bank BUMN Tercatat di Bursa Efek Indonesia di BEI	73
1. Faktor Permodalan (Capital)	73

2. Faktor Kualitas Aktiva (Asset)	74
3. Faktor Manajemen (Management)	74
4. Faktor Rentabilitas (Earning)	75
a. Return On Asset (ROA)	76
b. Beban Operasional Pendapatan Operasional (BOPO)	76
5. Faktor Likuiditas (Liquidity)	77
F. Hasil Evaluasi Kinerja Tingkat Kesehatan Bank BUMN Terdaftar di Bursa Efek Indonesia (BEI) Menggunakan Metode CAMEL	78
1. PT. Bank Tabungan Negara, Tbk	79
2. PT. Bank Negara Indonesia, Tbk	81
3. PT. Bank Rakyat Indonesia, Tbk	83
4. PT. Bank Mandiri, Tbk	85
G. Perbandingan Nilai Rata-Rata CAMEL pada Bank BUMN Terdaftar di Bursa Efek Indonesia (BEI)	86
BAB V KESIMPULAN DAN SARAN	89
A. Kesimpulan	89
B. Saran	91
DAFTAR PUSTAKA	93
LAMPIRAN	95

DAFTAR TABEL

Tabel 2.1 Penilaian Kemampuan Manajemen.....	29
Tabel 2.2 Besaran Bobot Nilai Kredit Rasio Keuangan Untuk Penilaian kesehatan Bank dengan Metode CAMEL.....	33
Tabel 2.3 Peringkat Kesehatan Bank.....	34
Tabel 3.1 Nama Perusahaan Perbankan BUMN Sampel Penelitian.....	43
Tabel 4.1 PT. Bank Tabungan Negara, Tbk (CAR).....	47
Tabel 4.2 PT. Bank Tabungan Negara, Tbk (KAP).....	48
Tabel 4.3 PT. Bank Tabungan Negara, Tbk (NPM).....	49
Tabel 4.4 PT. Bank Tabungan Negara, Tbk (ROA).....	50
Tabel 4.5 PT. Bank Tabungan Negara, Tbk (BOPO).....	51
Tabel 4.6 PT. Bank Tabungan Negara, Tbk (LDR).....	52
Tabel 4.7 PT. Bank Negara Indonesia, Tbk (CAR).....	53
Tabel 4.8 PT. Bank Negara Indonesia, Tbk (KAP).....	54
Tabel 4.9 PT. Bank Negara Indonesia, Tbk (NPM).....	56
Tabel 4.10 PT. Bank Negara Indonesia, Tbk (ROA).....	57
Tabel 4.11 PT. Bank Negara Indonesia, Tbk (BOPO).....	57
Tabel 4.12 PT. Bank Negara Indonesia, Tbk (LDR).....	59
Tabel 4.13 PT. Bank Rakyat Indonesia, Tbk (CAR).....	60
Tabel 4.14 PT. Bank Rakyat Indonesia, Tbk (KAP).....	61
Tabel 4.15 PT. Bank Rakyat Indonesia, Tbk (NPM).....	62
Tabel 4.16 PT. Bank Rakyat Indonesia, Tbk (ROA).....	63
Tabel 4.17 PT. Bank Rakyat Indonesia, Tbk (BOPO).....	64

Tabel 4.18 PT. Bank Rakyat Indonesia, Tbk (LDR).....	65
Tabel 4.19 PT. Bank Mandiri, Tbk (CAR).....	66
Tabel 4.20 PT. Bank Mandiri, Tbk (KAP).....	62
Tabel 4.21 PT. Bank Mandiri, Tbk (NPM).....	69
Tabel 4.22 PT. Bank Mandiri, Tbk (ROA).....	70
Tabel 4.23 PT. Bank Mandiri, Tbk (BOPO).....	71
Tabel 4.24 PT. Bank Mandiri, Tbk (LDR).....	72
Tabel 4.25 CAR Bank BUMN Tercatat di BEI.....	73
Tabel 4.26 KAP Bank BUMN Tercatat di BEI.....	74
Tabel 4.27 NPM Bank BUMN Tercatat di BEI.....	75
Tabel 4.28 ROA Bank BUMN Tercatat di BEI.....	76
Tabel 4.29 BOPO Bank BUMN Tercatat di BEI.....	77
Tabel 4.30 LDR Bank BUMN Tercatat di BEI.....	78
Tabel 4.31 PT. Bank Tabungan Negara, Tbk Hasil Evaluasi Kinerja Perbankan dengan Metode CAMEL.....	79
Tabel 4.32 PT. Bank Tabungan Negara, Tbk Tingkat Kesehatan Bank.....	80
Tabel 4.33 PT. Bank Negara Indonesia, Tbk Hasil Evaluasi Kinerja Perusahaan dengan Metode CAMEL.....	81
Tabel 4.34 PT. Bank Negara Indonesia, Tbk Tingkat Kesehatan Bank.....	82
Tabel 4.35 PT. Bank Rakyat Indonesia, Tbk Hasil Evaluasi Kinerja Perusahaan dengan Metode CAMEL.....	83
Tabel 4.36 PT. Bank Rakyat Indonesia, Tbk Tingkat Kesehatan Bank.....	84
Tabel 4.37 PT. Bank Mandiri, Tbk Hasil Evaluasi Kinerja Perusahaan dengan Metode CAMEL.....	85

Tabel 4.38 PT. Bank Mandiri, Tbk Tingkat Kesehatan Bank.....86
Tabel 4.39 CAMEL Bank BUMN Tercatat di BEI.....87



DAFTAR LAMPIRAN

Lampiran I

Data Modal Bank BUMN terdaftar di BEI	95
Data Aktiva Tertimbang Menurut Risiko Bank BUMN di BEI	95
Data APYD Bank BUMN di BEI	95
Data Total Aktiva Produktif Bank BUMN di BEI	96
Data Laba Bersih Bank BUMN di BEI	96
Data Laba Operasional Bank BUMN di BEI	96
Data EBT Bank BUMN di BEI	97
Data Total Aktiva Bank BUMN di BEI	97
Data Beban Operasional Bank BUMN di BEI	97
Data Pendapatan Operasional Bank BUMN di BEI	98
Data Jumlah Kredit yang diberikan Bank BUMN di BEI	98
Data Dana yang diterima Bank BUMN di BEI	98

Lampiran II

Laporan Keuangan Kualitas Aktiva PT. Bank Tabungan Negara, Tbk	100
Laporan Keuangan Kualitas Aktiva PT. Bank Negara Indonesia, Tbk	105
Laporan Keuangan Kualitas Aktiva PT. Bank Rakyat Indonesia, Tbk	110
Laporan Keuangan Kualitas Aktiva PT. Bank Mandiri, Tbk	115