

**STUDI PERBANDINGAN *MODEL REVENUE* DAN
MODEL ACCRUAL DALAM MENDETEKSI
MANAJEMEN LABA PADA PERUSAHAAN TEXTILE
YANG TERDAFTAR DI BURSA EFEK INDONESIA
2008 - 2011**

SKRIPSI

Program Studi Akuntansi

Nama : FAJAR IMAM WAHYUDI

Nim : 43211120-160



**FAKULTAS EKONOMI
UNIVERSITAS MERCU BUANA
JAKARTA
2013**

**STUDI PERBANDINGAN *REVENUE MODEL* DAN
ACCRUAL MODEL DALAM MENDETEKSI
MANAJEMEN LABA PADA PERUSAHAAN TEXTILE
YANG TERDAFTAR DI BURSA EFEK INDONESIA
2008 - 2011**

SKRIPSI

Diajukan Sebagai Salah Satu Syarat Untuk Memperoleh Gelar

SARJANA EKONOMI

Program Studi Akuntansi – Strata 1

Nama : FAJAR IMAM WAHYUDI

Nim : 43211120-160

UNIVERSITAS
MERCU BUANA



**FAKULTAS EKONOMI
UNIVERSITAS MERCU BUANA
JAKARTA
2013**

SURAT PERNYATAAN KARYA SENDIRI

Yang bertanda tangan di bawah ini:

Nama : Fajar Imam Wahyudi

NIM : 43211120-160

Program Studi : S1 Akuntansi

Menyatakan bahwa skripsi ini adalah murni hasil karya sendiri. Apabila saya mengutip dari karya orang lain, maka saya mencantumkan sumbernya sesuai dengan ketentuan yang berlaku. Saya bersedia dikenai sanksi pembatalan skripsi ini apabila terbukti melakukan tindakan plagiat (penjiplakan).

Demikian pernyataan ini saya buat dengan sebenarnya.

Jakarta 18 Oktober 2013



Fajar Imam Wahyudi
NIM: 43211120-160

LEMBAR PENGESAHAN SKRIPSI

Nama : Fajar Imam Wahyudi


NIM : 43211120-160

Program Studi : S1 Akuntansi

Judul Skripsi : Studi perbandingan *revenue model* dan *accrual model*
dalam mendeteksi manajemen laba pada perusahaan
Textile yang terdaftar di Bursa Efek Indonesia 2008-2011

Tanggal Pengujian : 18 Oktober 2013

Disahkan oleh,
Pembimbing,



DR. Harnovinsah, Ak., M.Si., CA

Tanggal: 18 Oktober 2013


Dekan



Dr. Wiwik Utami, Ak, M.Si., CA

Tanggal: 18 Oktober 2013

Ketua Program Studi Akuntansi



Dr. Harnovinsah, Ak., M.Si., CA

Tanggal: 18 Oktober 2013

LEMBAR PENGESAHAN DEWAN PENGUJI

Skripsi Berjudul

STUDI PERBANDINGAN *REVENUE MODEL* DAN *ACCRUAL MODEL*

DALAM MENDETEKSI MANAJEMEN LABA PADA

PERUSAHAAN TEXTILE YANG TERDAFTAR DI BURSA EFEK

INDONESIA 2008 - 2011

Dipersiapkan dan Disusun oleh

Fajar Imam Wahyudi**NIM : 43211120 - 160**


Telah dipertahankan di depan Dewan Penguji pada tanggal 18 Oktober 2013 dan dinyatakan telah memenuhi syarat untuk diterima

UNIVERSITAS

MERCURIANA


Susunan Dewan Penguji

Ketua Penguji/Pembimbing Skripsi




Dr. Harnovinsah, Ak., M.Si., CA

Anggota Dewan Penguji



Hari Setiyawati, SE., Ak., M.Si., CA

Anggota Dewan Penguji



Dra. Ratna Mappanyuki, Ak., M.Si

KATA PENGANTAR

Alhamdulillah *rabbi' alamin*. Segala Puji syukur kami panjatkan kepada Allah SWT, karena atas rahmat, bimbingan dan karunia yang telah diberikan kepada penulis, akhirnya penulis dapat menyelesaikan skripsi berjudul “**Studi Perbandingan *Revenue Model* Dan *Accrual Model* Dalam Mendeteksi Manajemen Laba Pada Perusahaan Textile yang Terdaftar di Bursa Efek Indonesia 2008 – 2011**”. Skripsi ini merupakan syarat untuk memperoleh gelar sarjana pada Program Studi Akuntansi Fakultas Ekonomi Universitas Mercu Buana.

Penulis mengungkapkan rasa terima kasih yang sebesar-besarnya kepada Bapak Dr. Harnovinsah, Ak., M.Si., CA selaku Dosen Pembimbing sekaligus merupakan Ketua Program Studi S1 Akuntansi yang telah memberikan saran, waktu, bimbingan, semangat, pengetahuan dan nasehat-nasehat yang sangat bermanfaat yang telah diberikan kepada penulis. Penulis juga ingin mengucapkan terima kasih kepada:

1. Ibu Dr. Wiwik Utami, Ak, M.Si., CA selaku Dekan Fakultas Ekonomi yang telah menjadikan Fakultas Ekonomi semakin maju dan berkembang.
2. Ibu Hari Setiyawati, SE., Ak., M.Si dan Ibu Dra. Ratna Mappanyuki, Ak., M.Si selaku Tim penguji yang telah banyak memberikan bimbingan, saran waktu serta nasehat-nasehat yang sangat bermanfaat bagi penulis sehingga dapat memperbaiki lagi hasil penelitian ini.

3. Seluruh Dosen-Dosen dan Staf Program Studi Akuntansi Mercu Buana khususnya untuk kelas karyawan yang tidak saya sebutkan satu persatu.
4. Kepada istri tercinta Arin Andriani yang telah menemani baik suka maupun duka, sehingga menjadi dorongan dan semangat bagi saya untuk menyelesaikan skripsi ini demi masa depan kami semua.
5. Kepada anak kami tercinta Alm. Azzifa Yuniar mahesaayu dan Fadillah Wildan yang selalu menghibur baik dikala suka maupun duka, sehingga hari-hari terasa begitu mudah walaupun disaat-saat tersulit sekalipun.
6. Ayah dan ibu serta ayah dan ibu mertua tercinta yang selalu mendoakan kami, sehingga kami bisa seperti saat ini, tidak lain adalah berkat doa dari ke dua orang tua kami.
7. Seluruh rekan-rekan seperjuangan Akuntansi S1 angkatan XX yang tidak bisa saya sebutkan satu persatu atas kebersamaan selama menuntut ilmu di kampus tercinta.

Penulis berharap semoga skripsi ini dapat bermanfaat dan menambah khasanah ilmu pengetahuan bagi kita semua. Amin ya Robbal A'lammin.

Jakarta, 18 Oktober 2013.

Fajar Imam Wahyudi

DAFTAR ISI

Lampiran	Halaman
DAFTAR ISI.....	9
DAFTAR TABEL.....	11
DAFTAR GAMBAR.....	12
DAFTAR LAMPIRAN.....	13
BAB 1 PENDAHULUAN.....	14
A. Latar Belakang Masalah.....	14
B. Perumusan Masalah.....	19
C. Tujuan dan Kegunaan Penelitian.....	20
BAB II LANDASAN TEORI.....	21
A. Teori Keagenan (<i>Agency Theory</i>).....	21
B. Manajemen Laba.....	23
C. Motivasi Manajemen Laba.....	24
D. Kinerja Keuangan.....	25
E. Penelitian Terdahulu.....	25
BAB III METODOLOGI PENELITIAN.....	27
A. Waktu dan Tempat Penelitian.....	27
B. Desain Penelitian.....	27
C. Hipotesis.....	28

D. Populasi dan Sampel.....	29
E. Metode Pengumpulan Data.....	30
F. Jenis dan Sumber Data.....	30
G. Variabel dan Skala Pengukuran.....	31
H. Metode Analisis Data.....	36
BAB IV ANALISIS HASIL DAN PEMBAHASAN.....	43
A. Deskriptif Data.....	43
B. Penyajian dan Analisa Data.....	43
C. Pembahasan.....	58
BAB V KESIMPULAN DAN SARAN.....	61
A. Kesimpulan.....	61
B. Saran.....	61
DAFTAR PUSTAKA.....	62
LAMPIRAN.....	64

DAFTAR TABEL

Lampiran	Halaman
2.1. Tabel Penelitian Terdahulu.....	21
3.1. Tabel Daftar Perusahaan Sampel.....	30
4.1. Tabel Statistik Deskriptif <i>Accrual Model</i>	44
4.2. Tabel Statistik Deskriptif <i>Revenue Model</i>	44
4.3. Tabel Uji Statistik (K-S) <i>Accrual Model</i>	48
4.4. Tebel Uji Statistik (K-S) <i>Revenue Model</i>	49
4.5. Analisis Regresi <i>Accrual Model</i>	51
4.6. Analisis Regresi <i>Revenue Model</i>	52
4.7. Tabel Uji Perbandingan Berpasangan (<i>Pair Wise Comparison</i>).	53
4.8. Tabel Perbandingan <i>Revenue Model</i> dan <i>Accrual Model</i>	58

DAFTAR GAMBAR

Lampiran	Halaman
3.1. Gambar Kerangka Pemikiran.	36
4.1. Gambar Scatterplot <i>Accrual Model</i>	46
4.2. Gambar Scatterplot <i>Revenue Model</i>	47



DAFTAR LAMPIRAN

Lampiran		Halaman
1	Tabulasi Variabel <i>Accrual Model</i>	64
2	Tabulasi Variabel <i>Revenue Model</i>	65
2	Hasil Olah Data <i>Accrual Model</i>	66
4	Hasil Olah Data <i>Revenue Model</i>	67
5	Daftar Perusahaan Sample.	68
6	Statistik Deskriptif <i>Accrual Model</i>	69
7	Statistik Deskriptif <i>Revenue Model</i>	70
8	Scatterplot <i>Accrual Model</i>	71
9	Scatterplot <i>Accrual Model</i>	72
10	Uji Statistik (K-S) <i>Accrual Model</i>	73
11	Uji Statistik (K-S) <i>Revenue Model</i>	74
12	Analisis Regresi <i>Accrual Model</i>	75
13	Analisis Regresi <i>Revenue Model</i>	76
14	Uji <i>Pair Wise Comparison</i>	77
15	Perbandingan <i>Accrual Model</i> dan <i>Revenue Model</i>	78